



Universidad Complutense de Madrid

Resultados del Cuestionario de la satisfacción del alumnado (Curso académico 2013-2014)

Centro: Facultad de Geografía e Historia

Titulación: GRADO EN MUSICOLOGÍA

Número de alumnos encuestados: 18

Participación: 10,84%

Pregunta	Total	1	3	5	7	9	Ns/Nc	Desviación Típica	Media	
		2	4	6	8	10				
1. Nivel de cumplimiento del horario de las clases diarias	18	0,00% 5,60%	5,56% 22,20%	22,20% 0,00%	16,67% 11,11%	16,67% 0,00%	0,00%	2,14	5,83	
2. Nivel de cumplimiento del horario de las tutorías	18	0,00% 0,00%	5,56% 5,60%	22,20% 27,78%	16,67% 5,56%	16,67% 0,00%	0,00%	1,66	6,28	
3. Nivel de cumplimiento de los programas de las asignaturas	18	0,00% 22,20%	11,11% 22,20%	11,10% 11,11%	11,11% 11,11%	0,00% 0,00%	0,00%	2,01	4,56	
4. Nivel de cumplimiento de los plazos de notificación de calificaciones	18	11,10% 11,10%	22,22% 16,70%	11,10% 16,67%	5,56% 5,56%	0,00% 0,00%	0,00%	1,96	4,06	
5. Grado de utilidad del Campus Virtual	18	0,00% 5,60%	5,56% 5,60%	0,00% 16,67%	16,67% 22,22%	22,22% 5,60%	0,00%	2,13	7,00	
6. Grado de utilidad de las tutorías presenciales	18	0,00% 0,00%	5,56% 0,00%	16,70% 22,22%	27,78% 16,67%	5,56% 5,60%	0,00%	1,60	6,67	
7. Los contenidos de las asignaturas están organizados	18	16,70% 5,60%	0,00% 5,60%	22,20% 22,22%	16,67% 5,56%	0,00% 5,60%	0,00%	2,45	5,11	
8. Nivel de solapamiento de contenidos entre asignaturas	18	5,60% 11,10%	5,56% 5,60%	22,20% 33,33%	5,56% 5,56%	0,00% 5,60%	0,00%	2,14	5,17	
9. Formación recibida en relación con las competencias vinculadas a la Titulación	18	5,60% 0,00%	5,56% 16,70%	16,70% 27,78%	5,56% 11,11%	11,11% 0,00%	0,00%	2,03	5,67	
10. Instalaciones para impartir la docencia (aulas de clase, salas de estudio)	18	16,70% 16,70%	16,67% 5,60%	11,10% 33,33%	0,00% 0,00%	0,00% 0,00%	0,00%	1,93	3,78	



Universidad Complutense de Madrid

Resultados del Cuestionario de la satisfacción del alumnado (Curso académico 2013-2014)

Centro: Facultad de Geografía e Historia

Titulación: GRADO EN MUSICOLOGÍA

Número de alumnos encuestados: 18

Participación: 10,84%

Pregunta	Total	1	3	5	7	9	Ns/Nc	Desviación Típica	Media	
		2	4	6	8	10				
11. Metodología docente del profesorado	18	5,60% 5,60%	11,11% 11,10%	22,20% 16,67%	16,67% 11,11%	0,00% 0,00%	0,00%	1,94	5,11	
12. Información disponible en la WEB del Centro	18	5,60% 0,00%	0,00% 11,10%	22,20% 27,78%	22,22% 11,11%	0,00% 0,00%	0,00%	1,63	5,72	
13. Canales para realizar quejas y sugerencias	18	16,70% 0,00%	16,67% 27,80%	11,10% 22,22%	5,56% 0,00%	0,00% 0,00%	0,00%	1,78	4,06	
14. Servicio Biblioteca	18	0,00% 0,00%	0,00% 0,00%	0,00% 0,00%	22,22% 44,44%	22,22% 11,10%	0,00%	0,92	8,22	
15. Distribución de tareas a lo largo del curso	18	5,60% 0,00%	5,56% 16,70%	27,80% 16,67%	16,67% 11,11%	0,00% 0,00%	0,00%	1,73	5,33	
16. Instalaciones y recursos de apoyo a la docencia (laboratorios, talleres, aulas de informática, proyectores)	18	22,20% 5,60%	11,11% 22,20%	22,20% 5,56%	11,11% 0,00%	0,00% 0,00%	0,00%	1,93	3,78	
17. Utilidad de los contenidos en la Guía Docente	18	5,60% 16,70%	0,00% 11,10%	16,70% 11,11%	22,22% 16,67%	0,00% 0,00%	0,00%	2,22	5,22	
18. Criterios de evaluación de las asignaturas	18	5,60% 0,00%	16,67% 22,20%	5,60% 11,11%	16,67% 22,22%	0,00% 0,00%	0,00%	2,11	5,33	
19. Satisfacción global con la Titulación	18	5,60% 0,00%	5,56% 11,10%	27,80% 27,78%	5,56% 16,67%	0,00% 0,00%	0,00%	1,74	5,44	
20. Movilidad (Sócrates/Erasmus, Séneca, etc.)	1	5,60% 0,00%	0,00% 0,00%	0,00% 0,00%	0,00% 0,00%	0,00% 0,00%	94,44%	0,00	1,00	



Universidad Complutense de Madrid


Resultados del Cuestionario de la satisfacción del alumnado (Curso académico 2013-2014)

Centro: Facultad de Geografía e Historia

Titulación: GRADO EN MUSICOLOGÍA

Número de alumnos encuestados: 18

Participación: 10,84%

Pregunta	Total	1 2	3 4	5 6	7 8	9 10	Ns/Nc	Desviación Típica	Media	
21. Prácticas externas o pre-profesionales	1	5,60% 0,00%	0,00% 0,00%	0,00% 0,00%	0,00% 0,00%	0,00% 0,00%	94,44%	0,00	1,00	



Universidad Complutense de Madrid

Resultados del Cuestionario de la satisfacción del alumnado (Curso académico 2013-2014)

Centro: Facultad de Geografía e Historia

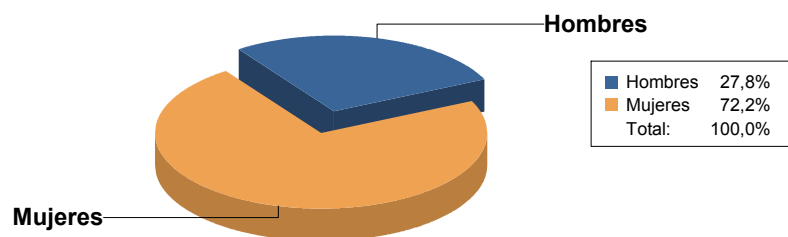
Titulación: GRADO EN MUSICOLOGÍA

Número de alumnos encuestados: 18

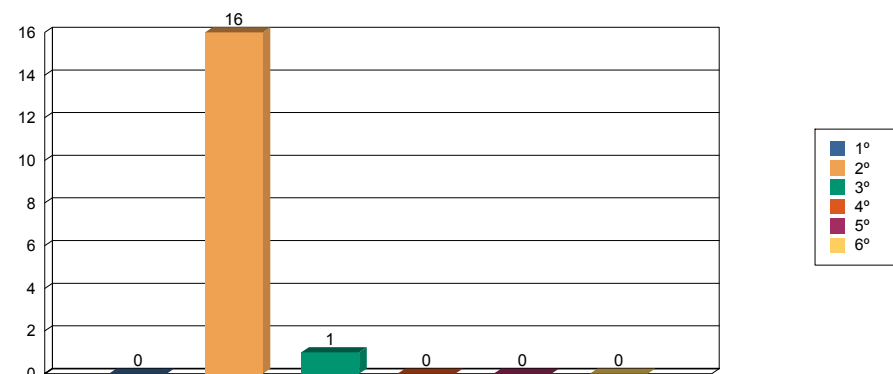
Media de edad: 22,47

Desviación: 6,06

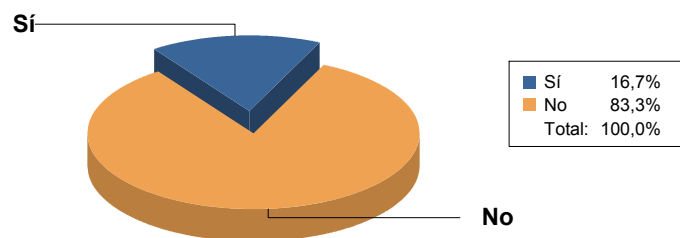
Sexo



Curso matriculado más alto



¿Desarrolla algún tipo de actividad remunerada?



Porcentaje de asistencia

