



# Universidad Complutense de Madrid

## Resultados del Cuestionario de la satisfacción del pdi (Curso académico 2013-2014)

Centro: Facultad de Geografía e Historia

Titulación: GRADO EN MUSICOLOGÍA

Número de encuestados: 7 Participación: 20,59% (Cálculo basado en datos aproximados)

Pregunta	Total	1	3	5	7	9	Ns/Nc	Desviación Típica	Media	
		2	4	6	8	10				
1. Su formación académica tiene relación con la/s asignatura/s que imparte	7	0,00% 0,00%	0,00% 0,00%	0,00% 0,00%	0,00% 14,29%	0,00% 85,70%	0,00%	0,70	9,71	
2. Fondos bibliográficos para el estudio	7	0,00% 0,00%	0,00% 0,00%	0,00% 14,29%	0,00% 14,29%	42,86% 28,60%	0,00%	1,28	8,71	
3. Se tiene en cuenta la formación del profesorado en la asignación de docencia	7	0,00% 0,00%	14,29% 0,00%	14,30% 0,00%	0,00% 0,00%	28,57% 42,90%	0,00%	2,62	8,00	
4. Distribución de la carga docente entre clases teóricas y prácticas	7	0,00% 0,00%	0,00% 0,00%	0,00% 14,29%	14,29% 28,57%	42,86% 0,00%	0,00%	1,07	8,00	
5. Metodologías docentes	7	0,00% 0,00%	0,00% 0,00%	0,00% 0,00%	14,29% 14,29%	57,14% 14,30%	0,00%	0,88	8,71	
6. Mecanismos de coordinación de esta Titulación	7	0,00% 0,00%	0,00% 0,00%	14,30% 0,00%	0,00% 57,14%	0,00% 28,60%	0,00%	1,55	8,14	
7. Apoyo del Centro en las tareas de gestión de la actividad docente	7	0,00% 0,00%	0,00% 0,00%	14,30% 14,29%	0,00% 28,57%	42,86% 0,00%	0,00%	1,48	7,71	
8. Instalaciones y recursos didácticos para impartir la docencia	7	0,00% 0,00%	14,29% 0,00%	14,30% 42,86%	0,00% 28,57%	0,00% 0,00%	0,00%	1,60	6,00	
9. Aprovechamiento de las tutorías por los/as alumnos/as	7	0,00% 0,00%	0,00% 0,00%	42,90% 14,29%	28,57% 14,29%	0,00% 0,00%	0,00%	1,12	6,14	
10. Grado de implicación del alumnado	7	0,00% 0,00%	0,00% 14,30%	14,30% 0,00%	28,57% 28,57%	0,00% 14,30%	0,00%	1,85	7,00	



## Universidad Complutense de Madrid

### Resultados del Cuestionario de la satisfacción del pdi (Curso académico 2013-2014)

Centro: Facultad de Geografía e Historia

Titulación: GRADO EN MUSICOLOGÍA

Número de encuestados: 7 Participación: 20,59% (Cálculo basado en datos aproximados)

Pregunta	Total	1 2	3 4	5 6	7 8	9 10	Ns/Nc	Desviación Típica	Media	 0 10
11. Utilidad del Campus Virtual para la actividad docente	7	0,00% 0,00%	0,00% 0,00%	0,00% 28,57%	0,00% 0,00%	28,57% 42,90%	0,00%	1,68	8,57	
12. Colaboración del PAS	7	0,00% 0,00%	0,00% 0,00%	0,00% 0,00%	28,57% 0,00%	28,57% 42,90%	0,00%	1,25	8,86	
13. Organización de los horarios docentes de las diferentes asignaturas	7	0,00% 0,00%	0,00% 0,00%	14,30% 0,00%	14,29% 42,86%	14,29% 14,30%	0,00%	1,46	7,86	
14. Satisfacción con la actividad docente desarrollada	7	0,00% 0,00%	0,00% 0,00%	0,00% 0,00%	0,00% 14,29%	57,14% 28,60%	0,00%	0,64	9,14	



# Universidad Complutense de Madrid

## Resultados del Cuestionario de la satisfacción del pdi (Curso académico 2013-2014)

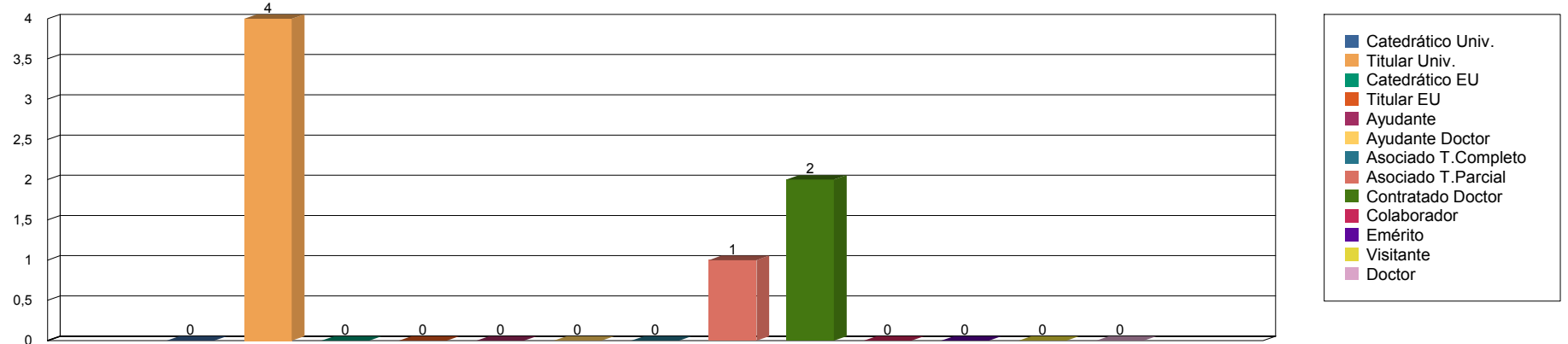
Centro: Facultad de Geografía e Historia

Titulación: GRADO EN MUSICOLOGÍA

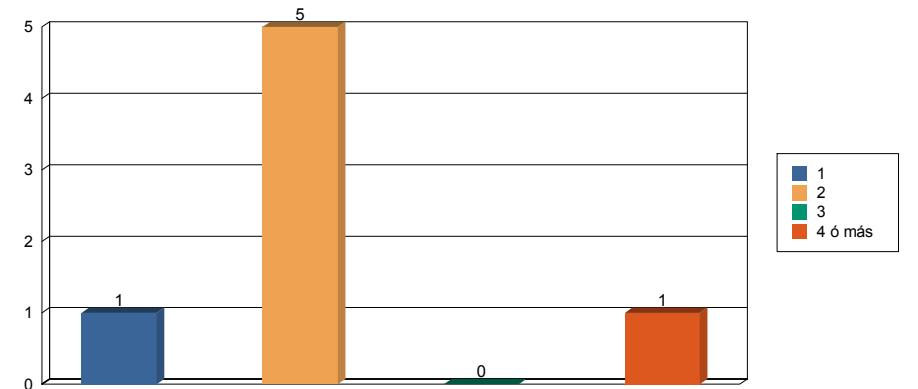
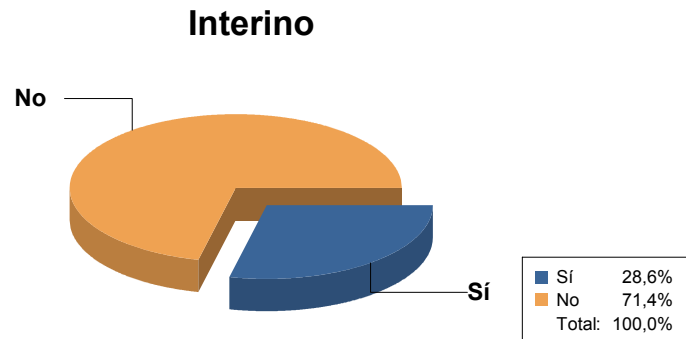
Número de encuestados: 7

Media de experiencia docente universitaria (en nº de años): 10,00 Desviación: 6,70

Categoría



Nº de titulaciones del EEES en las que imparte docencia





## Universidad Complutense de Madrid

### Resultados del Cuestionario de la satisfacción del pdi (Curso académico 2013-2014)

Centro: Facultad de Geografía e Historia

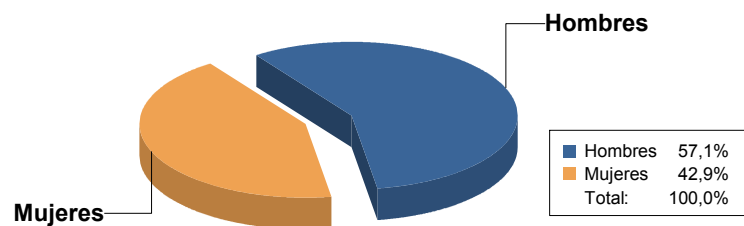
Titulación: GRADO EN MUSICOLOGÍA

Número de encuestados: 7

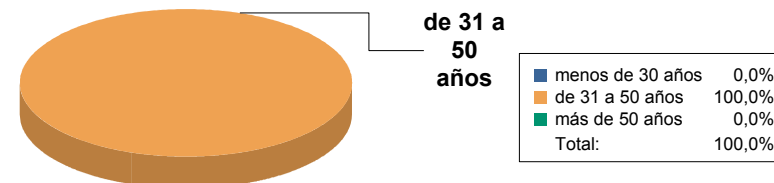
Media de experiencia docente universitaria (en nº de años): 10,00

Desviación: 6,70

#### Sexo



#### Edad



#### Porcentaje de asistencia de alumnos por grupo

