



UNIVERSIDAD  
COMPLUTENSE  
MADRID

Vicerrectorado de Calidad

# Encuestas de Satisfacción Egresados UCM

Curso 2015-2016

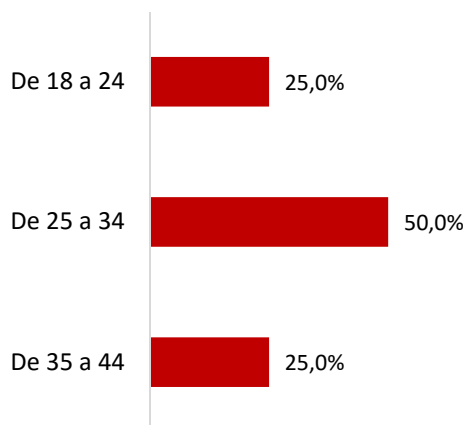
Informe de la encuesta de satisfacción a  
egresados de grado curso 2014-2015

Nivel  
UCM

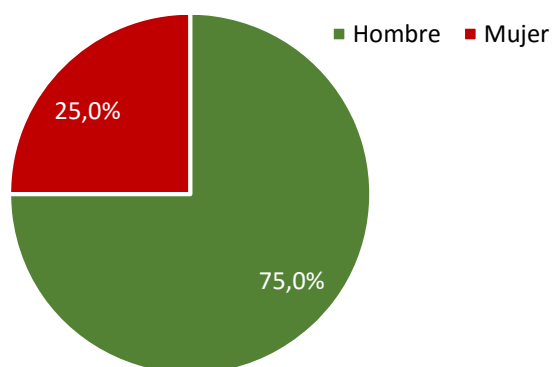
## GRADO EN MUSICOLOGÍA

## Distribución de la muestra

**Edad (%)** n= 4



**Sexo (%)** n= 4



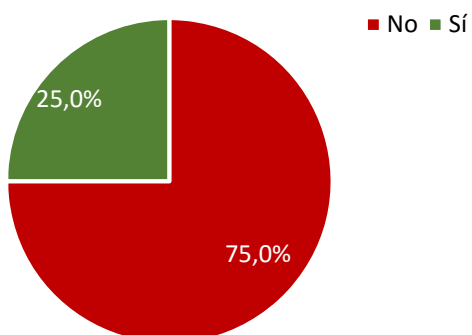
**Lugar de residencia (%)** n=4



**Tiempo transcurrido en finalizar la titulación (%)** n= 3



**Estancia en el extranjero (%)** n= 4



**Papel que desempeñó la estancia en el extranjero en tus posibilidades de encontrar empleo (Media)**

Valoraciones de 0 a 10

n= 1

10,0

## Satisfacción

### Valoración de competencias al salir de la universidad (Media)

Valoraciones de 0 a 10



### Medida en la que la titulación contribuyó a desarrollar las competencias anteriores (Media)

Valoraciones de 0 a 10

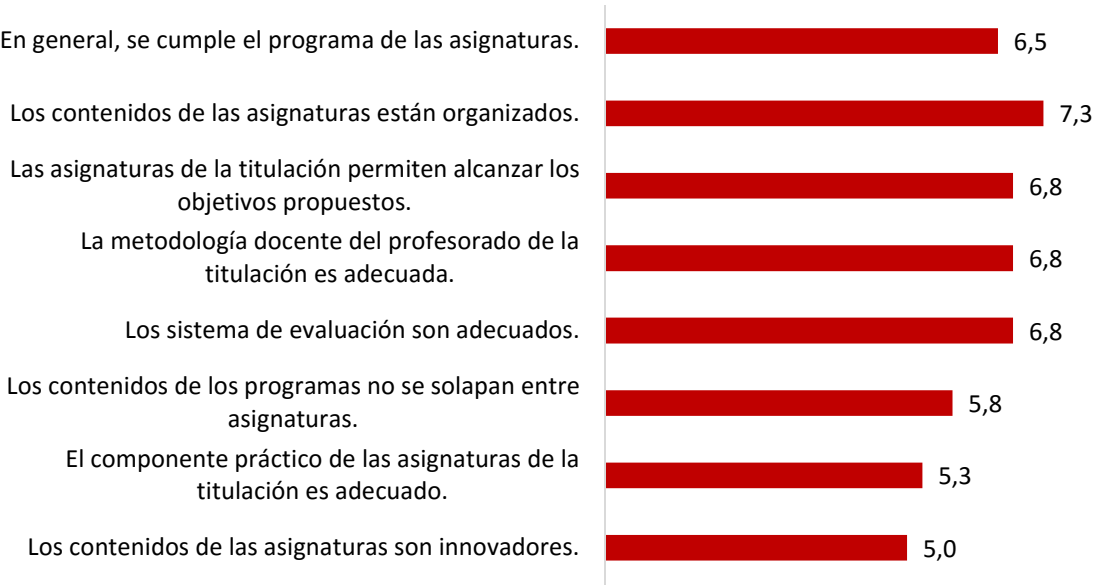
6,5

### Satisfacción con la titulación (Media)

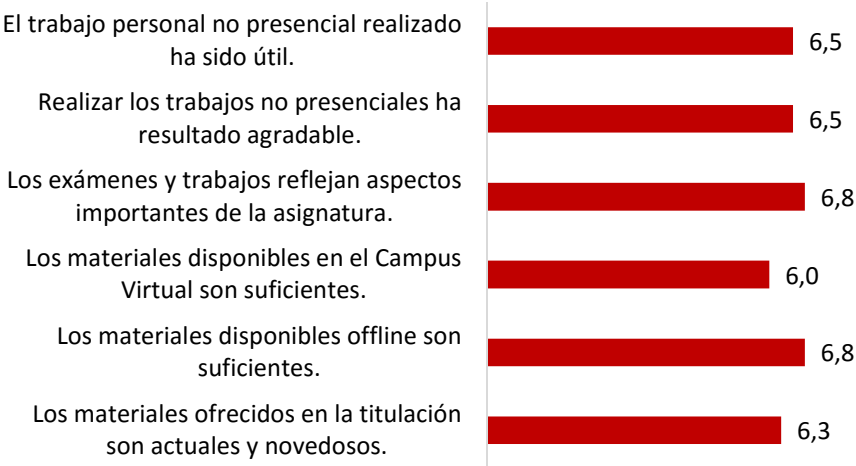
Valoraciones de 0 a 10



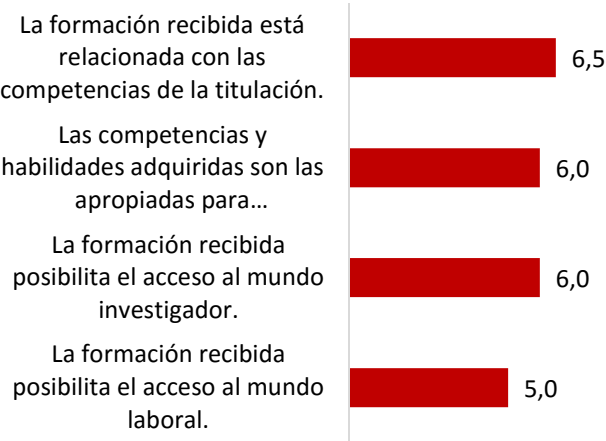
**Satisfacción con las asignaturas y su contenido** (Media)  
*Valoraciones de 0 a 10*



**Satisfacción con las tareas y materiales** (Media)  
*Valoraciones de 0 a 10*



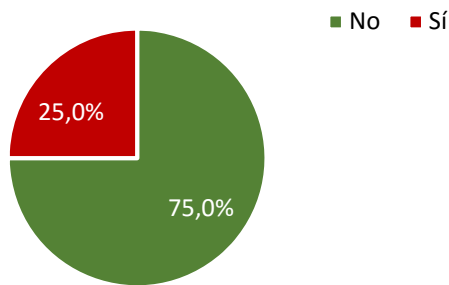
**Satisfacción con la formación recibida** (Media)  
*Valoraciones de 0 a 10*



**Satisfacción general con la formación recibida** (Media) *Valoraciones de 0 a 10*

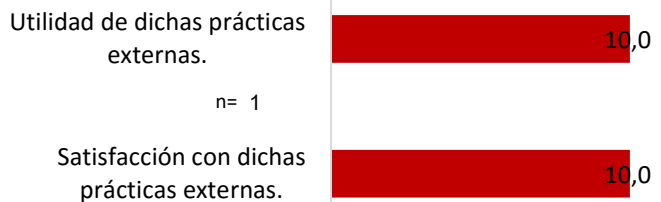
7,5

## Has realizado prácticas externas (%) n=4



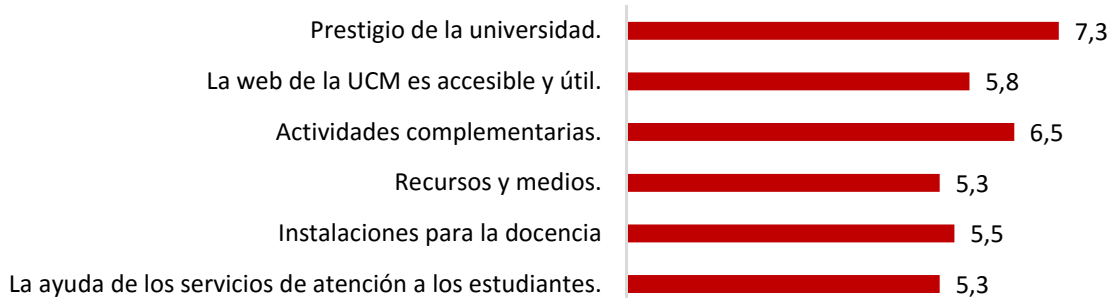
## Satisfacción con las prácticas (Media)

Valoraciones de 0 a 10



## Satisfacción con la UCM, recursos e instalaciones

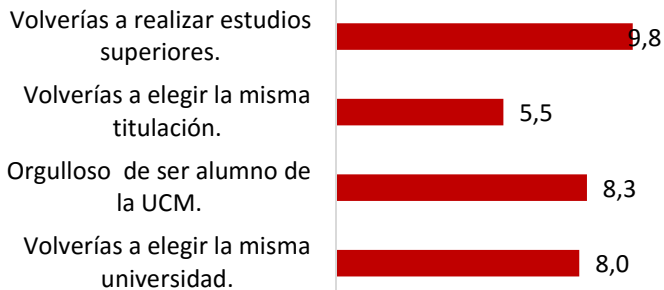
(Media) Valoraciones de 0 a 10



## Compromiso

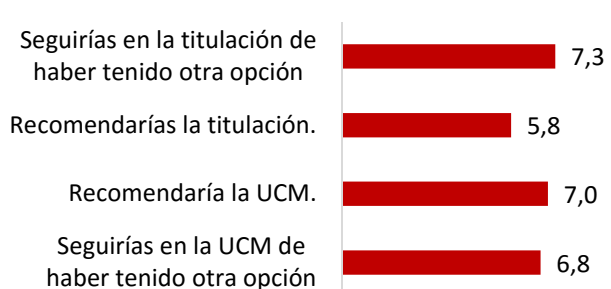
### Fidelidad UCM- Titulación (Media)

Valoraciones de 0 a 10



### Recomendación-Vinculación (Media)

Valoraciones de 0 a 10



## Compromiso (%) n= 4

Neutro

100,0%

### Comprometido

Muestra fidelidad y tendencia a prescribir. Aumentará su actividad cuando tenga la necesidad o la posibilidad.

### Neutro

Sin una clara definición. Es el intervalo de mejora.

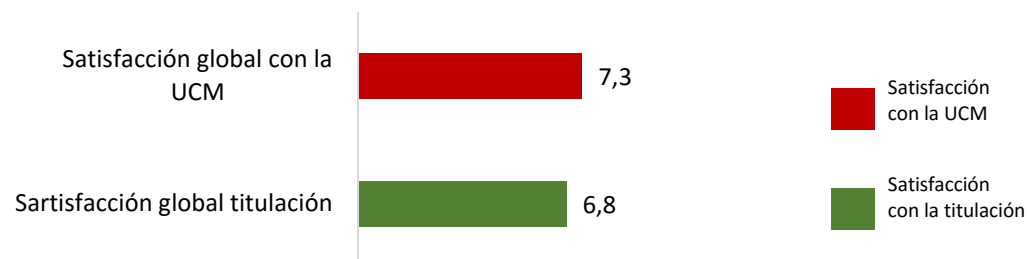
### Decepcionado

Decepcionado con la UCM. Disminuirá su actividad y no hablará bien de la institución.

## Satisfacción con la titulación y la UCM

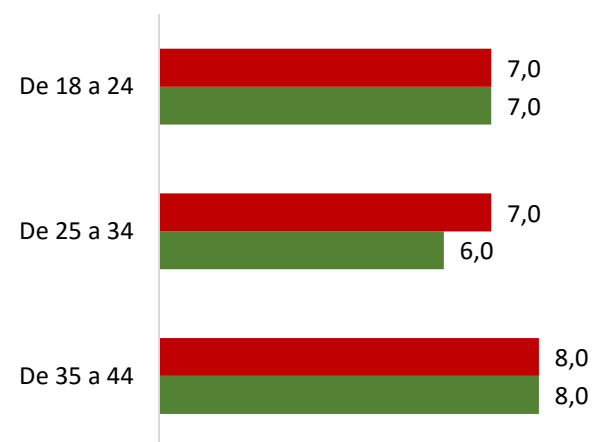
### Satisfacción global (Media)

Valoraciones de 0 a 10




### Satisfacción según grupo de edad (Media)

Valoraciones de 0 a 10



### Satisfacción según sexo (Media)

Valoraciones de 0 a 10



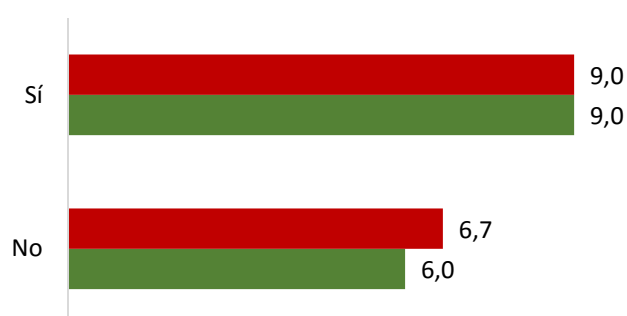
### Satisfacción según lugar de residencia (Media)

Valoraciones de 0 a 10



### Satisfacción por estancia en el extranjero (Media)

Valoraciones de 0 a 10



### Satisfacción de los que siguen estudiando (Media)

Valoraciones de 0 a 10

