



Universidad Complutense de Madrid

Resultados del Cuestionario de la satisfacción del pdi (Curso académico 2012-2013)

Centro: Facultad de Geografía e Historia

Titulación: GRADO EN GEOGRAFÍA Y ORDENACIÓN DEL TERRITORIO

Número de encuestados: 12 Participación: 31,58% (Cálculo basado en datos aproximados)

Pregunta	Total	1 2	3 4	5 6	7 8	9 10	Ns/Nc	Desviación Típica	Media	 0 10
1. Su formación académica tiene relación con la/s asignatura/s que imparte	12	8,30% 0,00%	0,00% 0,00%	0,00% 0,00%	0,00% 8,33%	8,33% 75,00%	0,00%	2,48	9,00	
2. Fondos bibliográficos para el estudio	12	8,30% 0,00%	0,00% 0,00%	8,30% 8,33%	8,33% 16,67%	33,33% 16,70%	0,00%	2,47	7,58	
3. Se tiene en cuenta la formación del profesorado en la asignación de docencia	12	16,70% 8,30%	8,33% 0,00%	25,00% 0,00%	8,33% 8,33%	25,00% 0,00%	0,00%	2,95	5,33	
4. Distribución de la carga docente entre clases teóricas y prácticas	12	0,00% 8,30%	8,33% 8,30%	8,30% 16,67%	8,33% 8,33%	33,33% 0,00%	0,00%	2,40	6,42	
5. Metodologías docentes	12	0,00% 0,00%	8,33% 0,00%	16,70% 0,00%	8,33% 33,33%	25,00% 8,30%	0,00%	1,98	7,42	
6. Mecanismos de coordinación de esta Titulación	11	0,00% 0,00%	25,00% 0,00%	0,00% 0,00%	8,33% 16,67%	25,00% 16,70%	8,33%	2,69	7,18	
7. Apoyo del Centro en las tareas de gestión de la actividad docente	12	0,00% 16,70%	8,33% 0,00%	8,30% 8,33%	25,00% 8,33%	16,67% 8,30%	0,00%	2,62	6,25	
8. Instalaciones y recursos didácticos para impartir la docencia	12	16,70% 16,70%	0,00% 0,00%	0,00% 8,33%	41,67% 0,00%	8,33% 8,30%	0,00%	3,01	5,50	
9. Aprovechamiento de las tutorías por los/as alumnos/as	12	8,30% 16,70%	16,67% 0,00%	16,70% 0,00%	0,00% 16,67%	8,33% 16,70%	0,00%	3,20	5,50	
10. Grado de implicación del alumnado	11	0,00% 0,00%	16,67% 8,30%	8,30% 0,00%	25,00% 25,00%	8,33% 0,00%	8,33%	2,05	6,27	



Universidad Complutense de Madrid

Resultados del Cuestionario de la satisfacción del pdi (Curso académico 2012-2013)

Centro: Facultad de Geografía e Historia

Titulación: GRADO EN GEOGRAFÍA Y ORDENACIÓN DEL TERRITORIO

Número de encuestados: 12 Participación: 31,58% (Cálculo basado en datos aproximados)

Pregunta	Total	1 2	3 4	5 6	7 8	9 10	Ns/Nc	Desviación Típica	Media	 0 10
11. Utilidad del Campus Virtual para la actividad docente	12	0,00% 0,00%	0,00% 0,00%	8,30% 8,33%	0,00% 25,00%	8,33% 50,00%	0,00%	1,65	8,67	
12. Colaboración del PAS	12	16,70% 8,30%	0,00% 8,30%	8,30% 0,00%	33,33% 0,00%	8,33% 16,70%	0,00%	3,10	5,83	
13. Organización de los horarios docentes de las diferentes asignaturas	12	8,30% 0,00%	25,00% 8,30%	0,00% 0,00%	8,33% 25,00%	25,00% 0,00%	0,00%	2,83	6,00	
14. Satisfacción con la actividad docente desarrollada	12	0,00% 0,00%	0,00% 8,30%	8,30% 8,33%	33,33% 8,33%	25,00% 8,30%	0,00%	1,70	7,33	



Universidad Complutense de Madrid

Resultados del Cuestionario de la satisfacción del pdi (Curso académico 2012-2013)

Centro: Facultad de Geografía e Historia

Titulación: GRADO EN GEOGRAFÍA Y ORDENACIÓN DEL TERRITORIO

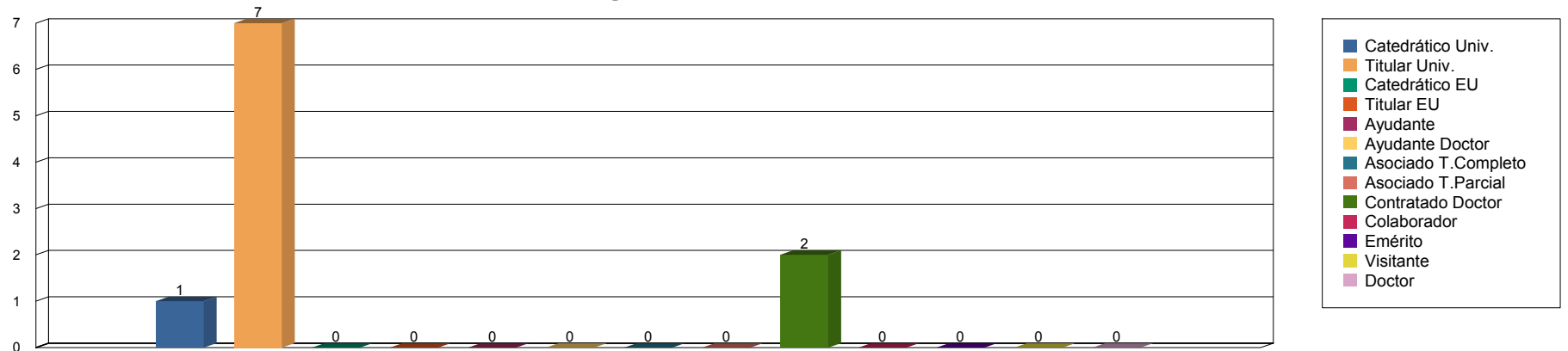
Número de encuestados: 10

Media de experiencia docente universitaria (en nº de años):

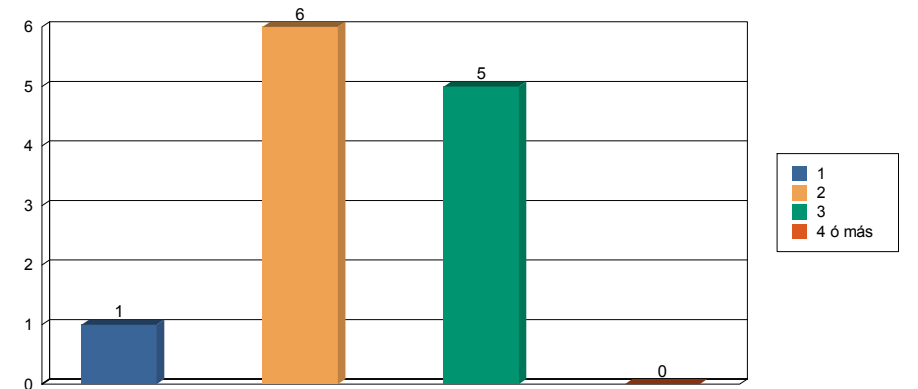
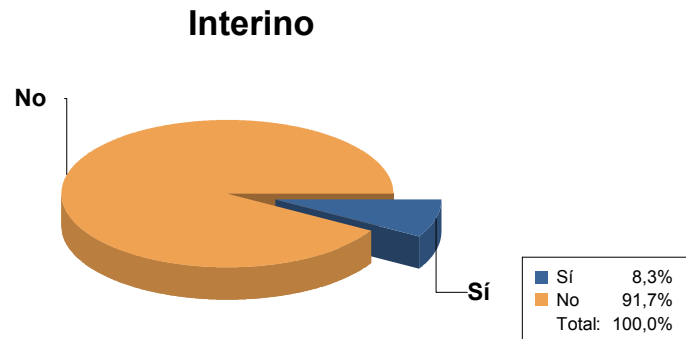
19,00

Desviación: 10,80

Categoría



Nº de titulaciones del EEES en las que imparte docencia





Universidad Complutense de Madrid

Resultados del Cuestionario de la satisfacción del pdi (Curso académico 2012-2013)

Centro: Facultad de Geografía e Historia

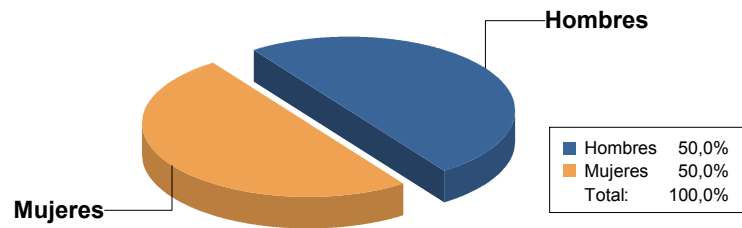
Titulación: GRADO EN GEOGRAFÍA Y ORDENACIÓN DEL TERRITORIO

Número de encuestados: 12

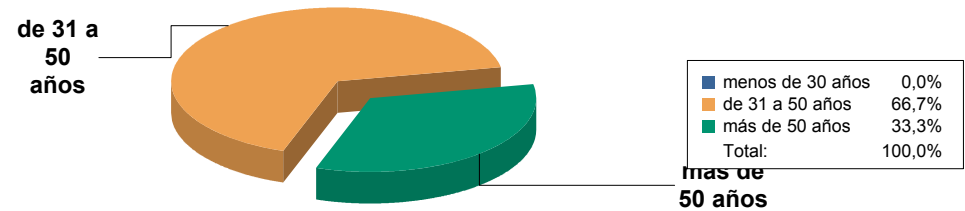
Media de experiencia docente universitaria (en nº de años): 19,00

Desviación: 10,80

Sexo



Edad



Porcentaje de asistencia de alumnos por grupo

