



Universidad Complutense de Madrid

Resultados del Cuestionario de la satisfacción del alumnado (Curso académico 2012-2013)

Centro: Facultad de Geografía e Historia

Titulación: GRADO EN GEOGRAFÍA Y ORDENACIÓN DEL TERRITORIO

Número de alumnos encuestados: 20 Participación: 8,55%

| Pregunta | Total | 1 | 3 | 5 | 7 | 9 | Ns/Nc | Desviación Típica | Media | |
|---|-------|-----------------|------------------|------------------|------------------|------------------|-------|----------------------|-------|--|
| | | 2 | 4 | 6 | 8 | 10 | | | | |
| 1. Nivel de cumplimiento del horario de las clases diarias | 20 | 0,00% 0,00% | 0,00% 0,00% | 10,00% 0,00% | 0,00% 15,00% | 45,00% 30,00% | 0,00% | 1,41 | 8,75 | |
| 2. Nivel de cumplimiento del horario de las tutorías | 20 | 5,00% 0,00% | 0,00% 5,00% | 10,00% 15,00% | 35,00% 15,00% | 5,00% 10,00% | 0,00% | 2,00 | 6,75 | |
| 3. Nivel de cumplimiento de los programas de las asignaturas | 20 | 0,00% 5,00% | 0,00% 5,00% | 10,00% 35,00% | 15,00% 10,00% | 20,00% 0,00% | 0,00% | 1,77 | 6,55 | |
| 4. Nivel de cumplimiento de los plazos de notificación de calificaciones | 20 | 0,00% 15,00% | 10,00% 10,00% | 30,00% 10,00% | 15,00% 10,00% | 0,00% 0,00% | 0,00% | 1,86 | 4,95 | |
| 5. Grado de utilidad del Campus Virtual | 20 | 0,00% 0,00% | 0,00% 5,00% | 10,00% 5,00% | 15,00% 20,00% | 30,00% 15,00% | 0,00% | 1,71 | 7,85 | |
| 6. Grado de utilidad de las tutorías presenciales | 20 | 0,00% 0,00% | 0,00% 0,00% | 5,00% 20,00% | 20,00% 35,00% | 15,00% 5,00% | 0,00% | 1,24 | 7,50 | |
| 7. Los contenidos de las asignaturas están organizados | 20 | 0,00% 5,00% | 10,00% 0,00% | 5,00% 35,00% | 25,00% 10,00% | 5,00% 5,00% | 0,00% | 1,89 | 6,25 | |
| 8. Nivel de solapamiento de contenidos entre asignaturas | 20 | 0,00% 5,00% | 10,00% 5,00% | 15,00% 15,00% | 30,00% 20,00% | 0,00% 0,00% | 0,00% | 1,77 | 5,95 | |
| 9. Formación recibida en relación con las competencias vinculadas a la Titulación | 20 | 0,00% 5,00% | 0,00% 5,00% | 5,00% 5,00% | 45,00% 30,00% | 5,00% 0,00% | 0,00% | 1,56 | 6,85 | |
| 10. Instalaciones para impartir la docencia (aulas de clase, salas de estudio) | 20 | 10,00% 5,00% | 15,00% 10,00% | 15,00% 30,00% | 15,00% 0,00% | 0,00% 0,00% | 0,00% | 1,88 | 4,65 | |



Universidad Complutense de Madrid

Resultados del Cuestionario de la satisfacción del alumnado (Curso académico 2012-2013)

Centro: Facultad de Geografía e Historia

Titulación: GRADO EN GEOGRAFÍA Y ORDENACIÓN DEL TERRITORIO

Número de alumnos encuestados: 20 Participación: 8,55%

| Pregunta | Total | 1 | 3 | 5 | 7 | 9 | Ns/Nc | Desviación Típica | Media | |
|--|-------|-----------------|------------------|------------------|------------------|------------------|--------|----------------------|-------|--|
| | | 2 | 4 | 6 | 8 | 10 | | | | |
| 11. Metodología docente del profesorado | 20 | 0,00% 10,00% | 5,00% 5,00% | 10,00% 30,00% | 25,00% 15,00% | 0,00% 0,00% | 0,00% | 1,78 | 5,80 | |
| 12. Información disponible en la WEB del Centro | 20 | 0,00% 5,00% | 15,00% 5,00% | 20,00% 15,00% | 20,00% 15,00% | 5,00% 0,00% | 0,00% | 1,93 | 5,70 | |
| 13. Canales para realizar quejas y sugerencias | 20 | 15,00% 5,00% | 5,00% 10,00% | 35,00% 5,00% | 20,00% 5,00% | 0,00% 0,00% | 0,00% | 2,08 | 4,65 | |
| 14. Servicio Biblioteca | 20 | 0,00% 5,00% | 5,00% 5,00% | 5,00% 5,00% | 30,00% 15,00% | 15,00% 15,00% | 0,00% | 2,20 | 7,15 | |
| 15. Distribución de tareas a lo largo del curso | 20 | 0,00% 15,00% | 10,00% 0,00% | 15,00% 25,00% | 20,00% 10,00% | 0,00% 5,00% | 0,00% | 2,16 | 5,55 | |
| 16. Instalaciones y recursos de apoyo a la docencia (laboratorios, talleres, aulas de informática, proyectores) | 20 | 20,00% 0,00% | 5,00% 20,00% | 25,00% 10,00% | 20,00% 0,00% | 0,00% 0,00% | 0,00% | 2,03 | 4,40 | |
| 17. Utilidad de los contenidos en la Guía Docente | 20 | 0,00% 0,00% | 10,00% 20,00% | 10,00% 15,00% | 40,00% 0,00% | 5,00% 0,00% | 0,00% | 1,61 | 5,75 | |
| 18. Criterios de evaluación de las asignaturas | 20 | 5,00% 5,00% | 0,00% 10,00% | 15,00% 20,00% | 20,00% 25,00% | 0,00% 0,00% | 0,00% | 1,95 | 5,90 | |
| 19. Satisfacción global con la Titulación | 20 | 0,00% 0,00% | 5,00% 5,00% | 10,00% 20,00% | 30,00% 20,00% | 10,00% 0,00% | 0,00% | 1,53 | 6,65 | |
| 20. Movilidad (Sócrates/Erasmus, Séneca, etc.) | 2 | 5,00% 0,00% | 0,00% 0,00% | 5,00% 0,00% | 0,00% 0,00% | 0,00% 0,00% | 90,00% | 2,00 | 3,00 | |



Universidad Complutense de Madrid

Resultados del Cuestionario de la satisfacción del alumnado (Curso académico 2012-2013)

Centro: Facultad de Geografía e Historia

Titulación: GRADO EN GEOGRAFÍA Y ORDENACIÓN DEL TERRITORIO

Número de alumnos encuestados: 20 Participación: 8,55%

| Pregunta | Total | 1 2 | 3 4 | 5 6 | 7 8 | 9 10 | Ns/Nc | Desviación Típica | Media | 0 10 |
|--|-------|--------|--------|--------|--------|---------|--------|----------------------|-------|----------|
| 21. Prácticas externas o pre-profesionales | 2 | 5,00% | 0,00% | 0,00% | 0,00% | 0,00% | 90,00% | 0,50 | 1,50 | |
| | | 5,00% | 0,00% | 0,00% | 0,00% | 0,00% | | | | |



Universidad Complutense de Madrid

Resultados del Cuestionario de la satisfacción del alumnado (Curso académico 2012-2013)

Centro: Facultad de Geografía e Historia

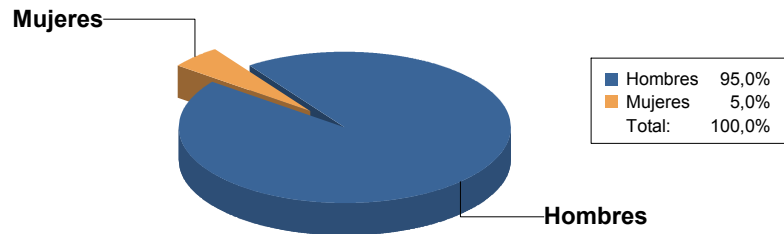
Titulación: GRADO EN GEOGRAFÍA Y ORDENACIÓN DEL TERRITORIO

Número de alumnos encuestados: 20

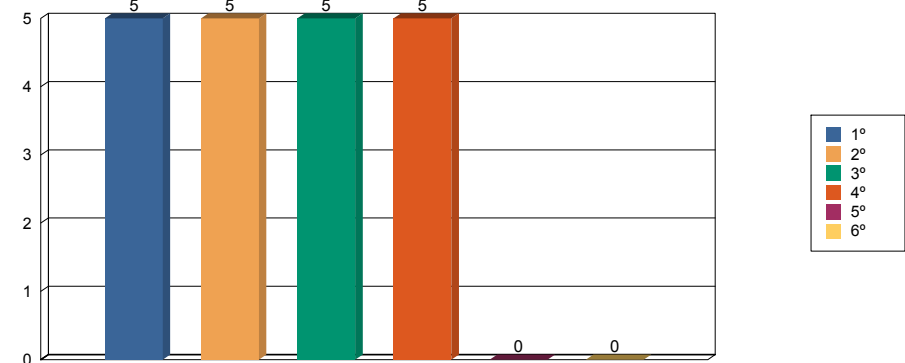
Media de edad: 24,63

Desviación: 6,30

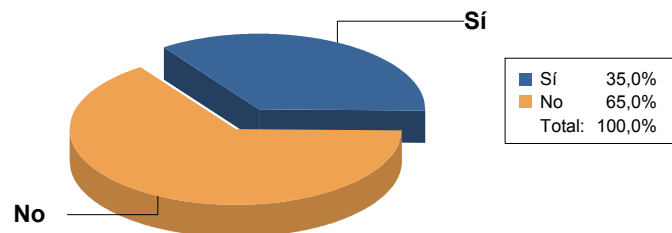
Sexo



Curso matriculado más alto



¿Desarrolla algún tipo de actividad remunerada?



Porcentaje de asistencia

