



Universidad Complutense de Madrid

Resultados del Cuestionario de la satisfacción del pdi (Curso académico 2012-2013)

Centro: Facultad de Geografía e Historia

Titulación: GRADO EN HISTORIA DEL ARTE

Número de encuestados: 34 Participación: 24,46% (Cálculo basado en datos aproximados)

Pregunta	Total	1	3	5	7	9	Ns/Nc	Desviación Típica	Media	
		2	4	6	8	10				
1. Su formación académica tiene relación con la/s asignatura/s que imparte	34	0,00% 2,90%	0,00% 2,90%	8,80% 0,00%	5,88% 8,82%	11,76% 58,80%	0,00%	2,10	8,68	
2. Fondos bibliográficos para el estudio	34	0,00% 0,00%	2,94% 0,00%	8,80% 5,88%	5,88% 38,24%	26,47% 11,80%	0,00%	1,60	7,91	
3. Se tiene en cuenta la formación del profesorado en la asignación de docencia	34	23,50% 11,80%	2,94% 0,00%	11,80% 5,88%	2,94% 14,71%	8,82% 17,60%	0,00%	3,47	5,44	
4. Distribución de la carga docente entre clases teóricas y prácticas	34	11,80% 8,80%	14,71% 17,60%	8,80% 5,88%	14,71% 5,88%	2,94% 8,80%	0,00%	2,70	4,88	
5. Metodologías docentes	34	0,00% 5,90%	0,00% 2,90%	20,60% 5,88%	14,71% 32,35%	5,88% 11,80%	0,00%	2,06	6,94	
6. Mecanismos de coordinación de esta Titulación	33	5,90% 2,90%	0,00% 5,90%	14,70% 0,00%	8,82% 26,47%	20,59% 11,80%	2,94%	2,51	7,06	
7. Apoyo del Centro en las tareas de gestión de la actividad docente	34	5,90% 2,90%	2,94% 2,90%	11,80% 8,82%	11,76% 35,29%	8,82% 8,80%	0,00%	2,36	6,76	
8. Instalaciones y recursos didácticos para impartir la docencia	34	5,90% 5,90%	5,88% 11,80%	23,50% 11,76%	5,88% 23,53%	2,94% 2,90%	0,00%	2,28	5,56	
9. Aprovechamiento de las tutorías por los/as alumnos/as	34	2,90% 11,80%	23,53% 0,00%	14,70% 14,71%	20,59% 5,88%	2,94% 2,90%	0,00%	2,27	5,06	
10. Grado de implicación del alumnado	34	0,00% 2,90%	5,88% 5,90%	11,80% 17,65%	29,41% 17,65%	0,00% 8,80%	0,00%	1,88	6,47	



Universidad Complutense de Madrid

Resultados del Cuestionario de la satisfacción del pdi (Curso académico 2012-2013)

Centro: Facultad de Geografía e Historia

Titulación: GRADO EN HISTORIA DEL ARTE

Número de encuestados: 34 Participación: 24,46% (Cálculo basado en datos aproximados)

Pregunta	Total	1 2	3 4	5 6	7 8	9 10	Ns/Nc	Desviación Típica	Media	 0 10
11. Utilidad del Campus Virtual para la actividad docente	34	0,00% 0,00%	2,94% 2,90%	5,90% 2,94%	8,82% 23,53%	32,35% 20,60%	0,00%	1,75	8,15	
12. Colaboración del PAS	34	2,90% 2,90%	5,88% 2,90%	14,70% 17,65%	8,82% 17,65%	17,65% 8,80%	0,00%	2,31	6,68	
13. Organización de los horarios docentes de las diferentes asignaturas	34	14,70% 14,70%	17,65% 14,70%	8,80% 14,71%	8,82% 2,94%	0,00% 2,90%	0,00%	2,26	4,03	
14. Satisfacción con la actividad docente desarrollada	34	2,90% 2,90%	0,00% 0,00%	8,80% 5,88%	5,88% 38,24%	20,59% 14,70%	0,00%	2,07	7,68	



Universidad Complutense de Madrid

Resultados del Cuestionario de la satisfacción del pdi (Curso académico 2012-2013)

Centro: Facultad de Geografía e Historia

Titulación: GRADO EN HISTORIA DEL ARTE

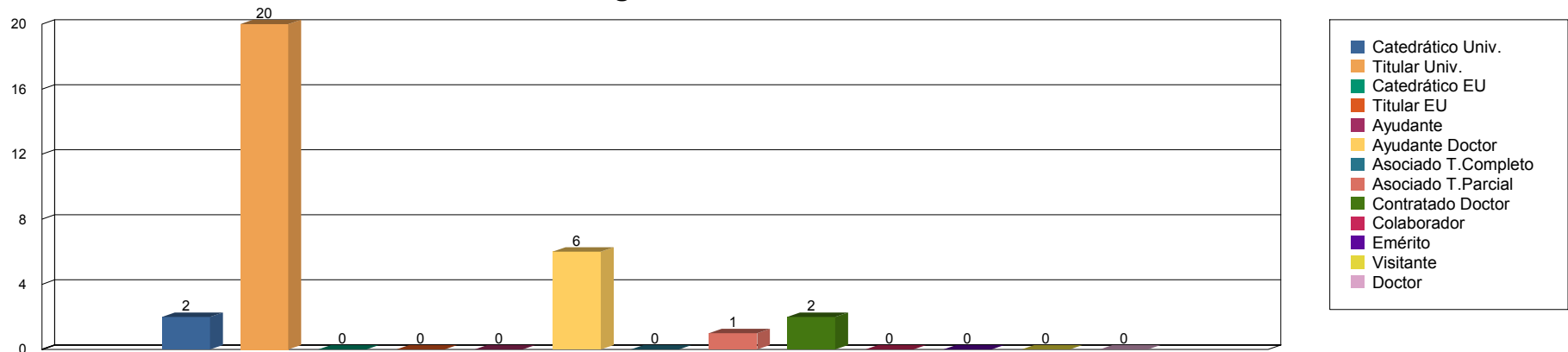
Número de encuestados: 31

Media de experiencia docente universitaria (en nº de años):

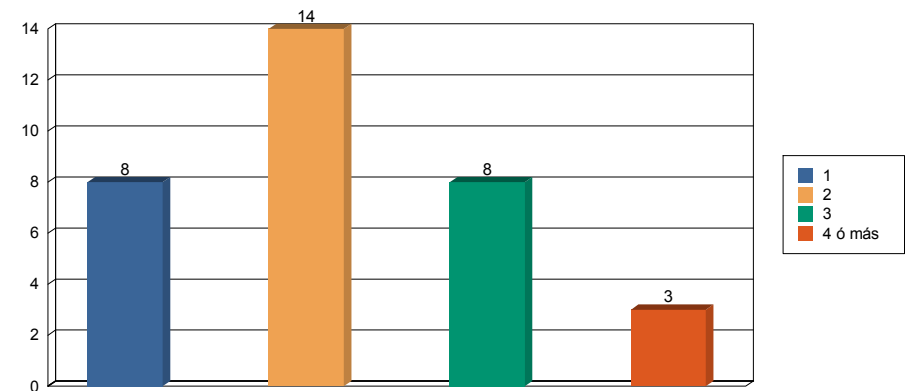
16,84

Desviación: 10,73

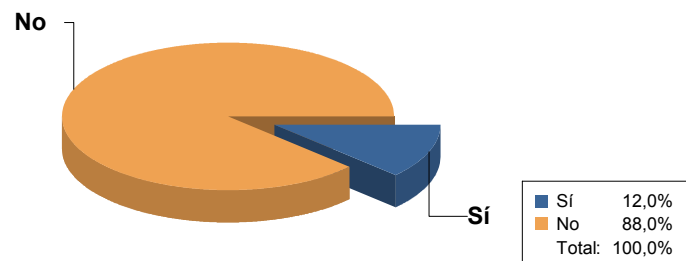
Categoría



Nº de titulaciones del EEES en las que imparte docencia



Interino





Universidad Complutense de Madrid

Resultados del Cuestionario de la satisfacción del pdi (Curso académico 2012-2013)

Centro: Facultad de Geografía e Historia

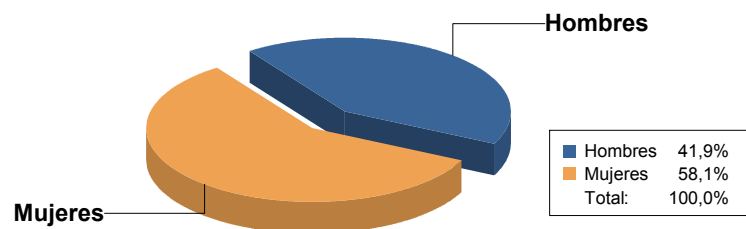
Titulación: GRADO EN HISTORIA DEL ARTE

Número de encuestados: 34

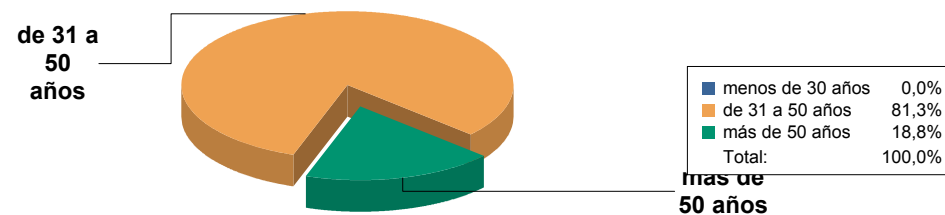
Media de experiencia docente universitaria (en nº de años): 16,84

Desviación: 10,73

Sexo



Edad



Porcentaje de asistencia de alumnos por grupo

