



Universidad Complutense de Madrid

Resultados del Cuestionario de la satisfacción del alumnado (Curso académico 2012-2013)

Centro: Facultad de Geografía e Historia

Titulación: GRADO EN HISTORIA DEL ARTE

Número de alumnos encuestados: 166

Participación: 17,68%

Pregunta	Total	1	3	5	7	9	Ns/Nc	Desviación Típica	Media	
		2	4	6	8	10				
1. Nivel de cumplimiento del horario de las clases diarias	166	0,60% 0,00%	1,81% 1,20%	4,20% 4,22%	13,86% 22,89%	33,73% 17,50%	0,00%	1,62	8,16	
2. Nivel de cumplimiento del horario de las tutorías	162	4,80% 2,40%	3,61% 3,60%	10,20% 8,43%	17,47% 15,66%	18,07% 13,30%	2,41%	2,44	6,96	
3. Nivel de cumplimiento de los programas de las asignaturas	166	3,00% 4,20%	11,45% 11,40%	14,50% 12,65%	17,47% 15,66%	4,82% 4,80%	0,00%	2,24	5,79	
4. Nivel de cumplimiento de los plazos de notificación de calificaciones	165	8,40% 5,40%	9,04% 9,60%	13,30% 10,84%	16,87% 13,86%	5,42% 6,60%	0,60%	2,55	5,64	
5. Grado de utilidad del Campus Virtual	166	1,20% 3,00%	2,41% 4,20%	9,00% 4,82%	15,06% 18,67%	24,70% 16,90%	0,00%	2,19	7,51	
6. Grado de utilidad de las tutorías presenciales	164	3,60% 5,40%	2,41% 6,60%	9,00% 9,04%	19,28% 19,88%	12,05% 11,40%	1,20%	2,41	6,73	
7. Los contenidos de las asignaturas están organizados	164	3,00% 5,40%	7,83% 8,40%	7,80% 15,66%	14,46% 18,67%	10,84% 6,60%	1,20%	2,38	6,26	
8. Nivel de solapamiento de contenidos entre asignaturas	165	9,00% 8,40%	8,43% 9,60%	12,00% 11,45%	13,86% 15,06%	6,63% 4,80%	0,60%	2,60	5,47	
9. Formación recibida en relación con las competencias vinculadas a la Titulación	165	3,60% 5,40%	5,42% 7,20%	13,90% 12,05%	18,67% 19,88%	4,82% 8,40%	0,60%	2,33	6,22	
10. Instalaciones para impartir la docencia (aulas de clase, salas de estudio)	166	14,50% 14,50%	13,25% 12,70%	12,00% 12,05%	9,64% 7,83%	1,20% 2,40%	0,00%	2,41	4,31	



Universidad Complutense de Madrid

Resultados del Cuestionario de la satisfacción del alumnado (Curso académico 2012-2013)

Centro: Facultad de Geografía e Historia

Titulación: GRADO EN HISTORIA DEL ARTE

Número de alumnos encuestados: 166

Participación: 17,68%

Pregunta	Total	1	3	5	7	9	Ns/Nc	Desviación Típica	Media	
		2	4	6	8	10				
11. Metodología docente del profesorado	166	2,40% 1,20%	8,43% 11,40%	10,80% 15,66%	24,70% 14,46%	6,02% 4,80%	0,00%	2,06	6,15	
12. Información disponible en la WEB del Centro	164	5,40% 4,80%	6,63% 12,00%	13,90% 15,66%	19,88% 12,05%	4,82% 3,60%	1,20%	2,24	5,68	
13. Canales para realizar quejas y sugerencias	164	17,50% 14,50%	15,06% 9,60%	10,20% 11,45%	9,04% 5,42%	3,01% 3,00%	1,20%	2,53	4,19	
14. Servicio Biblioteca	164	0,60% 0,60%	1,81% 2,40%	9,00% 6,02%	15,06% 22,29%	25,90% 15,10%	1,20%	1,84	7,75	
15. Distribución de tareas a lo largo del curso	162	18,10% 13,90%	13,86% 7,80%	18,10% 9,04%	6,63% 6,63%	1,81% 1,80%	2,41%	2,40	4,07	
16. Instalaciones y recursos de apoyo a la docencia (laboratorios, talleres, aulas de informática, proyectores)	165	12,70% 12,00%	13,25% 10,80%	21,10% 7,23%	8,43% 7,83%	4,22% 1,80%	0,60%	2,40	4,49	
17. Utilidad de los contenidos en la Guía Docente	162	7,80% 5,40%	6,63% 12,70%	18,70% 15,06%	13,25% 10,24%	4,82% 3,00%	2,41%	2,30	5,34	
18. Criterios de evaluación de las asignaturas	163	6,00% 5,40%	7,23% 13,30%	19,90% 10,84%	13,25% 13,25%	5,42% 3,60%	1,81%	2,31	5,50	
19. Satisfacción global con la Titulación	164	4,20% 9,60%	4,82% 7,20%	13,90% 16,27%	13,25% 16,87%	9,64% 3,00%	1,20%	2,38	5,85	
20. Movilidad (Sócrates/Erasmus, Séneca, etc.)	20	4,80% 0,60%	0,60% 1,80%	1,80% 0,60%	0,00% 0,00%	0,60% 1,20%	87,95%	3,00	3,75	



Universidad Complutense de Madrid

Resultados del Cuestionario de la satisfacción del alumnado (Curso académico 2012-2013)

Centro: Facultad de Geografía e Historia

Titulación: GRADO EN HISTORIA DEL ARTE

Número de alumnos encuestados: 166

Participación: 17,68%

Pregunta	Total	1 2	3 4	5 6	7 8	9 10	Ns/Nc	Desviación Típica	Media	 0 10
21. Prácticas externas o pre-profesionales	20	4,20% 0,00%	0,00% 1,80%	1,80% 3,61%	0,00% 0,00%	0,60% 0,00%	87,95%	2,40	3,95	



Universidad Complutense de Madrid

Resultados del Cuestionario de la satisfacción del alumnado (Curso académico 2012-2013)

Centro: Facultad de Geografía e Historia

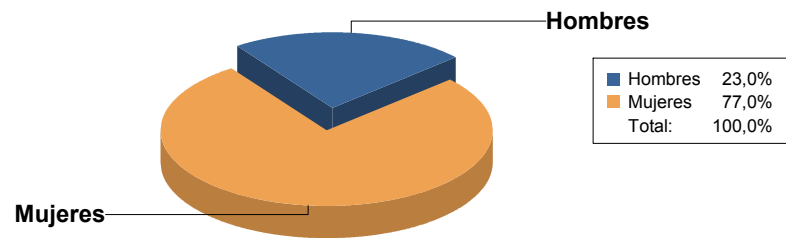
Titulación: GRADO EN HISTORIA DEL ARTE

Número de alumnos encuestados: 166

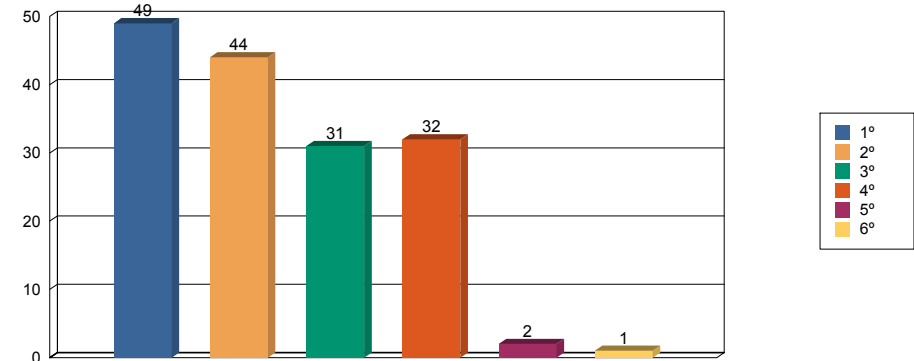
Media de edad: 25,70

Desviación: 11,71

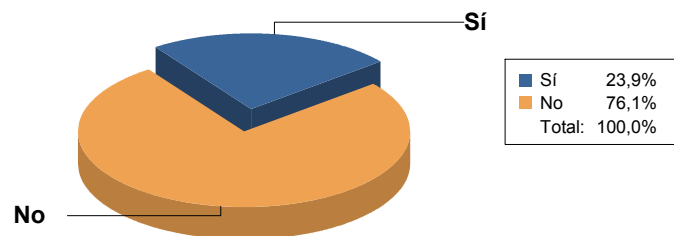
Sexo



Curso matriculado más alto



¿Desarrolla algún tipo de actividad remunerada?



Porcentaje de asistencia

