



Universidad Complutense de Madrid

Resultados del Cuestionario de la satisfacción del pdi (Curso académico 2012-2013)

Centro: Facultad de Geografía e Historia

Titulación: MÁSTER EN DINÁMICAS TERRITORIALES Y DESARROLLO

Número de encuestados: 16 Participación: 66,67% (Cálculo basado en datos aproximados)

Pregunta	Total	1	3	5	7	9	Ns/Nc	Desviación Típica	Media	
		2	4	6	8	10				
1. Su formación académica tiene relación con la/s asignatura/s que imparte	16	6,30% 0,00%	0,00% 0,00%	0,00% 6,25%	0,00% 12,50%	25,00% 50,00%	0,00%	2,26	8,69	
2. Fondos bibliográficos para el estudio	16	6,30% 0,00%	0,00% 0,00%	0,00% 6,25%	25,00% 31,25%	25,00% 6,30%	0,00%	1,97	7,56	
3. Se tiene en cuenta la formación del profesorado en la asignación de docencia	16	6,30% 6,30%	0,00% 0,00%	12,50% 0,00%	12,50% 6,25%	37,50% 18,80%	0,00%	2,71	7,44	
4. Distribución de la carga docente entre clases teóricas y prácticas	16	0,00% 0,00%	0,00% 6,30%	6,30% 12,50%	18,75% 12,50%	25,00% 18,80%	0,00%	1,79	7,75	
5. Metodologías docentes	16	0,00% 0,00%	0,00% 6,30%	0,00% 0,00%	37,50% 25,00%	25,00% 6,30%	0,00%	1,35	7,75	
6. Mecanismos de coordinación de esta Titulación	15	0,00% 0,00%	0,00% 12,50%	0,00% 0,00%	31,25% 31,25%	6,25% 12,50%	6,25%	1,67	7,47	
7. Apoyo del Centro en las tareas de gestión de la actividad docente	16	0,00% 0,00%	0,00% 18,80%	0,00% 12,50%	12,50% 31,25%	18,75% 6,30%	0,00%	1,84	7,19	
8. Instalaciones y recursos didácticos para impartir la docencia	15	0,00% 0,00%	0,00% 6,30%	0,00% 31,25%	18,75% 18,75%	12,50% 6,30%	6,25%	1,50	7,13	
9. Aprovechamiento de las tutorías por los/as alumnos/as	16	0,00% 6,30%	0,00% 12,50%	25,00% 18,75%	12,50% 12,50%	12,50% 0,00%	0,00%	1,87	6,00	
10. Grado de implicación del alumnado	16	0,00% 0,00%	0,00% 6,30%	18,80% 25,00%	18,75% 25,00%	6,25% 0,00%	0,00%	1,37	6,56	



Universidad Complutense de Madrid

Resultados del Cuestionario de la satisfacción del pdi (Curso académico 2012-2013)

Centro: Facultad de Geografía e Historia

Titulación: MÁSTER EN DINÁMICAS TERRITORIALES Y DESARROLLO

Número de encuestados: 16 Participación: 66,67% (Cálculo basado en datos aproximados)

Pregunta	Total	1 2	3 4	5 6	7 8	9 10	Ns/Nc	Desviación Típica	Media	 0 10
11. Utilidad del Campus Virtual para la actividad docente	16	0,00% 0,00%	6,25% 6,30%	0,00% 6,25%	18,75% 18,75%	25,00% 18,80%	0,00%	1,98	7,75	
12. Colaboración del PAS	16	0,00% 6,30%	12,50% 0,00%	12,50% 18,75%	12,50% 12,50%	6,25% 18,80%	0,00%	2,47	6,56	
13. Organización de los horarios docentes de las diferentes asignaturas	15	0,00% 0,00%	6,25% 0,00%	12,50% 18,75%	12,50% 31,25%	0,00% 12,50%	6,25%	1,83	7,00	
14. Satisfacción con la actividad docente desarrollada	16	0,00% 0,00%	0,00% 0,00%	6,30% 12,50%	25,00% 25,00%	31,25% 0,00%	0,00%	1,22	7,63	



Universidad Complutense de Madrid

Resultados del Cuestionario de la satisfacción del pdi (Curso académico 2012-2013)

Centro: Facultad de Geografía e Historia

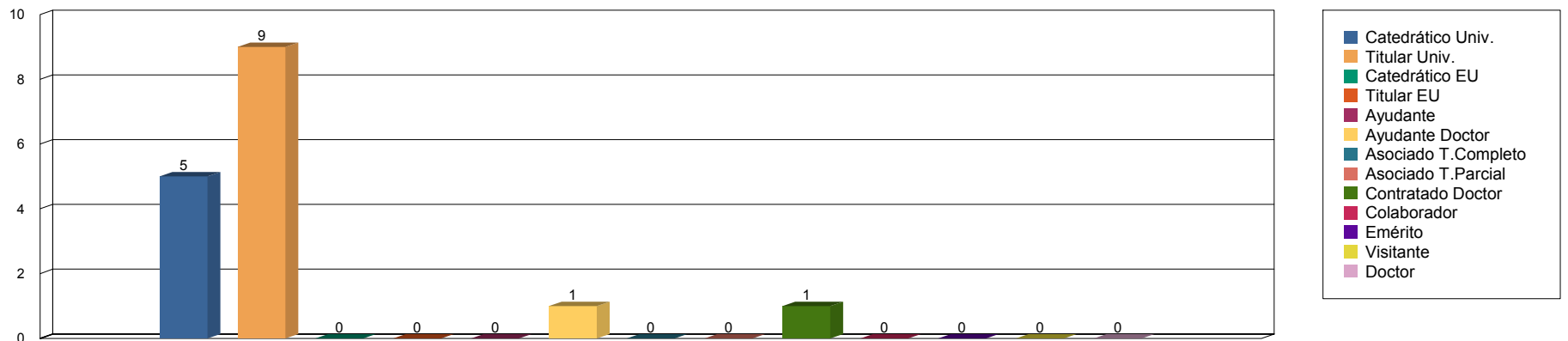
Titulación: MÁSTER EN DINÁMICAS TERRITORIALES Y DESARROLLO

Número de encuestados: 16

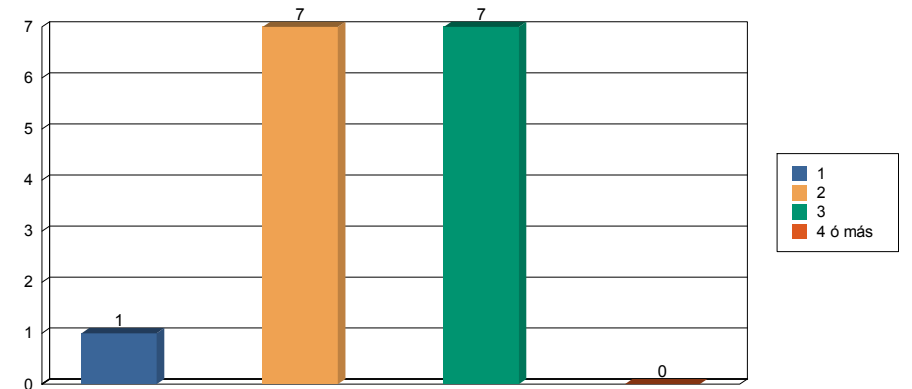
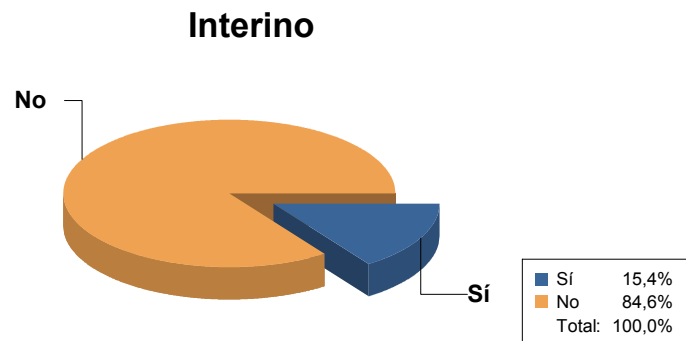
Media de experiencia docente universitaria (en nº de años): 25,69

Desviación: 11,35

Categoría



Nº de titulaciones del EEES en las que imparte docencia





Universidad Complutense de Madrid

Resultados del Cuestionario de la satisfacción del pdi (Curso académico 2012-2013)

Centro: Facultad de Geografía e Historia

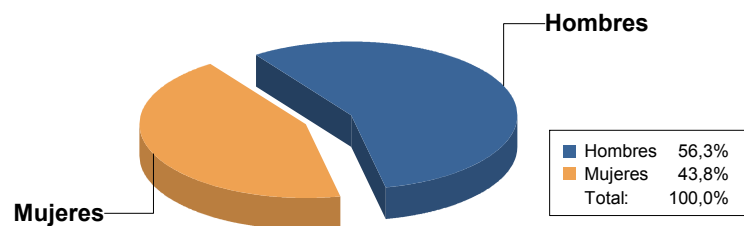
Titulación: MÁSTER EN DINÁMICAS TERRITORIALES Y DESARROLLO

Número de encuestados: 16

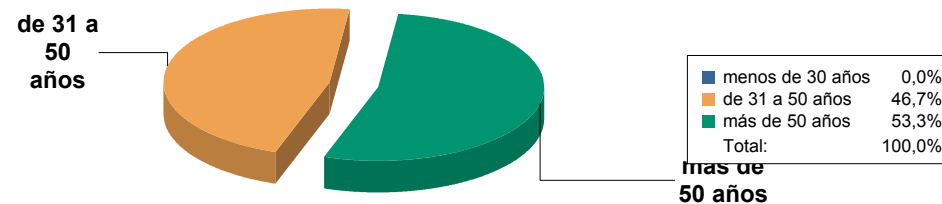
Media de experiencia docente universitaria (en nº de años): 25,69

Desviación: 11,35

Sexo



Edad



Porcentaje de asistencia de alumnos por grupo

