



# Universidad Complutense de Madrid

## Resultados del Cuestionario de la satisfacción del alumnado (Curso académico 2012-2013)

Centro: Facultad de Geografía e Historia

Titulación: MÁSTER EN HISTORIA Y ANTROPOLOGÍA DE AMÉRICA

Número de alumnos encuestados: 12 Participación: 44,44%

Pregunta	Total	1	3	5	7	9	Ns/Nc	Desviación Típica	Media	
		2	4	6	8	10				
1. Nivel de cumplimiento del horario de las clases diarias	12	0,00% 0,00%	0,00% 0,00%	0,00% 0,00%	0,00% 0,00%	25,00% 75,00%	0,00%	0,43	9,75	
2. Nivel de cumplimiento del horario de las tutorías	12	0,00% 0,00%	0,00% 0,00%	0,00% 0,00%	8,33% 25,00%	25,00% 41,70%	0,00%	1,00	9,00	
3. Nivel de cumplimiento de los programas de las asignaturas	12	0,00% 0,00%	0,00% 0,00%	0,00% 0,00%	8,33% 25,00%	33,33% 33,30%	0,00%	0,95	8,92	
4. Nivel de cumplimiento de los plazos de notificación de calificaciones	12	0,00% 0,00%	0,00% 0,00%	8,30% 16,67%	8,33% 0,00%	25,00% 41,70%	0,00%	1,80	8,42	
5. Grado de utilidad del Campus Virtual	12	0,00% 0,00%	0,00% 0,00%	0,00% 8,33%	16,67% 0,00%	33,33% 41,70%	0,00%	1,34	8,83	
6. Grado de utilidad de las tutorías presenciales	12	0,00% 0,00%	0,00% 0,00%	0,00% 0,00%	8,33% 0,00%	41,67% 50,00%	0,00%	0,85	9,33	
7. Los contenidos de las asignaturas están organizados	12	0,00% 0,00%	0,00% 0,00%	0,00% 0,00%	0,00% 16,67%	50,00% 33,30%	0,00%	0,69	9,17	
8. Nivel de solapamiento de contenidos entre asignaturas	12	8,30% 8,30%	8,33% 8,30%	8,30% 0,00%	16,67% 25,00%	16,67% 0,00%	0,00%	2,69	5,92	
9. Formación recibida en relación con las competencias vinculadas a la Titulación	12	0,00% 0,00%	0,00% 0,00%	0,00% 0,00%	0,00% 8,33%	58,33% 33,30%	0,00%	0,60	9,25	
10. Instalaciones para impartir la docencia (aulas de clase, salas de estudio)	12	0,00% 0,00%	0,00% 0,00%	8,30% 16,67%	16,67% 33,33%	8,33% 16,70%	0,00%	1,49	7,67	



# Universidad Complutense de Madrid

## Resultados del Cuestionario de la satisfacción del alumnado (Curso académico 2012-2013)

Centro: Facultad de Geografía e Historia

Titulación: MÁSTER EN HISTORIA Y ANTROPOLOGÍA DE AMÉRICA

Número de alumnos encuestados: 12 Participación: 44,44%

Pregunta	Total	1	3	5	7	9	Ns/Nc	Desviación Típica	Media	
		2	4	6	8	10				
11. Metodología docente del profesorado	12	0,00%	0,00%	0,00%	0,00%	25,00%	0,00%	0,83	9,25	
		0,00%	0,00%	0,00%	25,00%	50,00%				
12. Información disponible en la WEB del Centro	12	0,00%	0,00%	0,00%	8,33%	41,67%	0,00%	0,76	8,50	
		0,00%	0,00%	0,00%	41,67%	8,30%				
13. Canales para realizar quejas y sugerencias	12	8,30%	0,00%	8,30%	8,33%	25,00%	0,00%	2,55	8,00	
		0,00%	0,00%	0,00%	16,67%	33,30%				
14. Servicio Biblioteca	12	0,00%	0,00%	0,00%	0,00%	33,33%	0,00%	1,15	9,00	
		0,00%	0,00%	8,33%	16,67%	41,70%				
15. Distribución de tareas a lo largo del curso	12	0,00%	0,00%	0,00%	8,33%	41,67%	0,00%	0,90	8,83	
		0,00%	0,00%	0,00%	25,00%	25,00%				
16. Instalaciones y recursos de apoyo a la docencia (laboratorios, talleres, aulas de informática, proyectores)	11	0,00%	8,33%	8,30%	8,33%	8,33%	8,33%	1,88	7,09	
		0,00%	0,00%	16,67%	33,33%	8,30%				
17. Utilidad de los contenidos en la Guía Docente	11	0,00%	0,00%	0,00%	25,00%	25,00%	8,33%	1,41	8,00	
		0,00%	0,00%	16,67%	8,33%	16,70%				
18. Criterios de evaluación de las asignaturas	12	0,00%	0,00%	0,00%	8,33%	33,33%	0,00%	0,95	8,92	
		0,00%	0,00%	0,00%	25,00%	33,30%				
19. Satisfacción global con la Titulación	12	0,00%	0,00%	0,00%	0,00%	41,67%	0,00%	0,64	9,42	
		0,00%	0,00%	0,00%	8,33%	50,00%				
20. Movilidad (Sócrates/Erasmus, Séneca, etc.)	0	0,00%	0,00%	0,00%	0,00%	0,00%	100,00%			
		0,00%	0,00%	0,00%	0,00%	0,00%				



## Universidad Complutense de Madrid

### Resultados del Cuestionario de la satisfacción del alumnado (Curso académico 2012-2013)

Centro: Facultad de Geografía e Historia

Titulación: MÁSTER EN HISTORIA Y ANTROPOLOGÍA DE AMÉRICA

Número de alumnos encuestados: 12 Participación: 44,44%

Pregunta	Total	1	3	5	7	9	Ns/Nc	Desviación Típica	Media	 0 10
21. Prácticas externas o pre-profesionales	1	0,00%	0,00%	0,00%	0,00%	0,00%	91,67%	0,00	10,00	
		0,00%	0,00%	0,00%	0,00%	8,30%				



# Universidad Complutense de Madrid

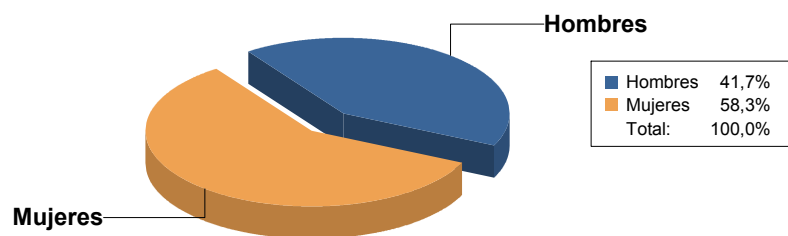
## Resultados del Cuestionario de la satisfacción del alumnado (Curso académico 2012-2013)

Centro: Facultad de Geografía e Historia

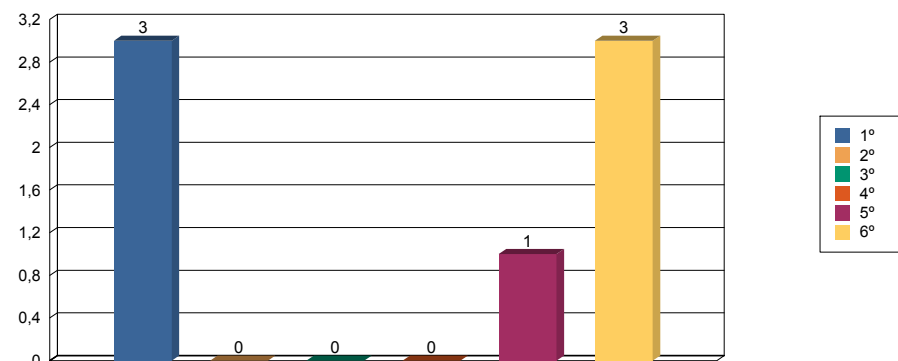
Titulación: MÁSTER EN HISTORIA Y ANTROPOLOGÍA DE AMÉRICA

Número de alumnos encuestados: 12      Media de edad: 27,75      Desviación: 5,89

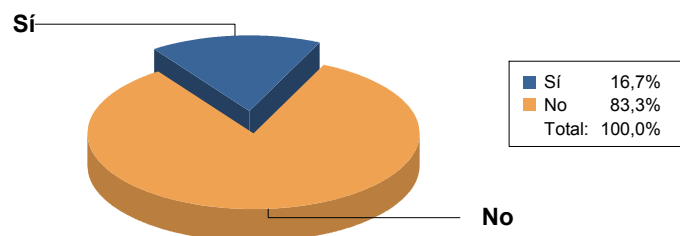
### Sexo



### Curso matriculado más alto



### ¿Desarrolla algún tipo de actividad remunerada?



### Porcentaje de asistencia

