



Universidad Complutense de Madrid

Resultados del Cuestionario de la satisfacción del alumnado (Curso académico 2011-2012)

Centro: F. GEOGRAFIA E HISTORIA

Titulación: GRADO EN ARQUEOLOGÍA

Número de alumnos encuestados: 25

Participación: 22,94%

Pregunta	Total	1	3	5	7	9	Ns/Nc	Desviación Típica	Media	
		2	4	6	8	10				
1. Nivel de cumplimiento del horario de las clases diarias	25	0,00% 0,00%	0,00% 4,00%	4,00% 8,00%	0,00% 16,00%	48,00% 20,00%	0,00%	1,55	8,44	
2. Nivel de cumplimiento del horario de las tutorías	25	0,00% 0,00%	4,00% 4,00%	0,00% 4,00%	16,00% 28,00%	32,00% 12,00%	0,00%	1,66	7,96	
3. Nivel de cumplimiento de los programas de las asignaturas	25	4,00% 4,00%	8,00% 12,00%	8,00% 16,00%	8,00% 8,00%	28,00% 4,00%	0,00%	2,53	6,32	
4. Nivel de cumplimiento de los plazos de notificación de calificaciones	25	0,00% 0,00%	8,00% 4,00%	4,00% 20,00%	32,00% 20,00%	12,00% 0,00%	0,00%	1,61	6,72	
5. Grado de utilidad del Campus Virtual	25	0,00% 4,00%	0,00% 0,00%	4,00% 0,00%	24,00% 20,00%	40,00% 8,00%	0,00%	1,66	7,96	
6. Grado de utilidad de las tutorías presenciales	24	4,00% 4,00%	0,00% 8,00%	8,00% 0,00%	36,00% 20,00%	12,00% 4,00%	4,00%	2,15	6,71	
7. Los contenidos de las asignaturas están organizados	25	8,00% 0,00%	8,00% 4,00%	24,00% 8,00%	4,00% 24,00%	16,00% 4,00%	0,00%	2,48	6,20	
8. Nivel de solapamiento de contenidos entre asignaturas	24	12,00% 12,00%	4,00% 12,00%	8,00% 0,00%	16,00% 12,00%	16,00% 4,00%	4,00%	2,94	5,50	
9. Formación recibida en relación con las competencias vinculadas a la Titulación	25	4,00% 0,00%	4,00% 8,00%	28,00% 12,00%	8,00% 16,00%	20,00% 0,00%	0,00%	2,10	6,24	
10. Instalaciones para impartir la docencia (aulas de clase, salas de estudio)	25	20,00% 12,00%	12,00% 12,00%	16,00% 20,00%	0,00% 8,00%	0,00% 0,00%	0,00%	2,15	3,92	



Universidad Complutense de Madrid

Resultados del Cuestionario de la satisfacción del alumnado (Curso académico 2011-2012)

Centro: F. GEOGRAFIA E HISTORIA

Titulación: GRADO EN ARQUEOLOGÍA

Número de alumnos encuestados: 25

Participación: 22,94%

Pregunta	Total	1	3	5	7	9	Ns/Nc	Desviación Típica	Media	
		2	4	6	8	10				
11. Metodología docente del profesorado	25	4,00% 0,00%	0,00% 16,00%	12,00% 8,00%	24,00% 36,00%	0,00% 0,00%	0,00%	1,83	6,32	
12. Información disponible en la WEB del Centro	25	0,00% 8,00%	4,00% 8,00%	24,00% 12,00%	16,00% 20,00%	8,00% 0,00%	0,00%	1,97	5,96	
13. Canales para realizar quejas y sugerencias	24	20,00% 0,00%	4,00% 8,00%	24,00% 8,00%	12,00% 16,00%	4,00% 0,00%	4,00%	2,52	5,00	
14. Servicio Biblioteca	25	0,00% 0,00%	0,00% 0,00%	16,00% 8,00%	8,00% 20,00%	32,00% 16,00%	0,00%	1,67	7,92	
15. Distribución de tareas a lo largo del curso	24	12,00% 16,00%	20,00% 12,00%	0,00% 8,00%	16,00% 12,00%	0,00% 0,00%	4,00%	2,40	4,25	
16. Instalaciones y recursos de apoyo a la docencia (laboratorios, talleres, aulas de informática, proyectores)	25	24,00% 4,00%	8,00% 24,00%	8,00% 12,00%	8,00% 8,00%	4,00% 0,00%	0,00%	2,43	4,20	
17. Utilidad de los contenidos en la Guía Docente	23	8,00% 8,00%	0,00% 12,00%	24,00% 4,00%	4,00% 28,00%	4,00% 0,00%	8,00%	2,39	5,48	
18. Criterios de evaluación de las asignaturas	25	12,00% 0,00%	0,00% 4,00%	8,00% 20,00%	28,00% 12,00%	12,00% 4,00%	0,00%	2,38	6,28	
19. Satisfacción global con la Titulación	23	4,00% 0,00%	4,00% 12,00%	4,00% 12,00%	16,00% 32,00%	8,00% 0,00%	8,00%	2,04	6,48	
20. Movilidad (Sócrates/Erasmus, Séneca, etc.)	5	8,00% 0,00%	0,00% 0,00%	0,00% 4,00%	0,00% 4,00%	4,00% 0,00%	80,00%	3,41	5,00	



Universidad Complutense de Madrid

Resultados del Cuestionario de la satisfacción del alumnado (Curso académico 2011-2012)

Centro: F. GEOGRAFIA E HISTORIA

Titulación: GRADO EN ARQUEOLOGÍA

Número de alumnos encuestados: 25

Participación: 22,94%

Pregunta	Total	1 2	3 4	5 6	7 8	9 10	Ns/Nc	Desviación Típica	Media	 0 10
21. Prácticas externas o pre-profesionales	7	4,00% 0,00%	0,00% 0,00%	12,00% 4,00%	0,00% 0,00%	8,00% 0,00%	72,00%	2,55	5,71	



Universidad Complutense de Madrid

Resultados del Cuestionario de la satisfacción del alumnado (Curso académico 2011-2012)

Centro: F. GEOGRAFIA E HISTORIA

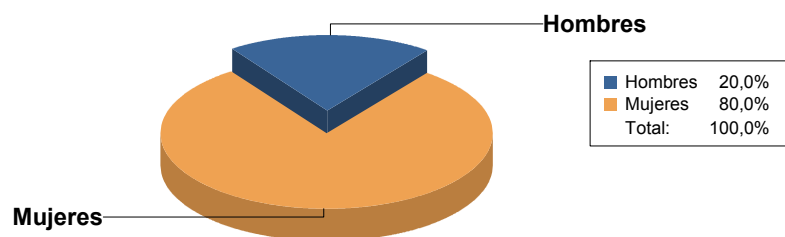
Titulación: GRADO EN ARQUEOLOGÍA

Número de alumnos encuestados: 25

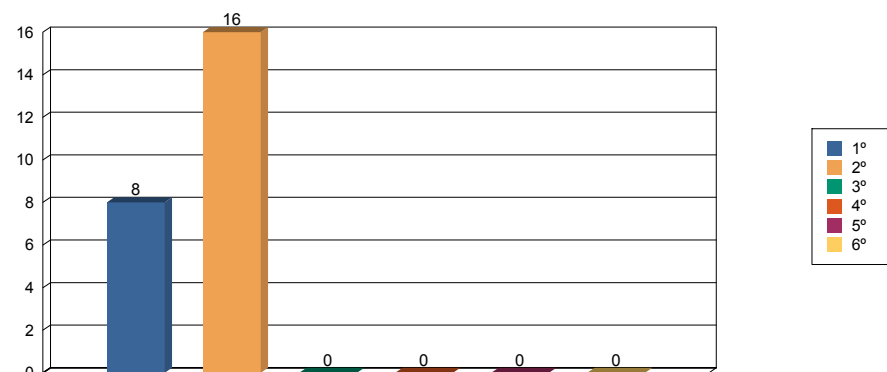
Media de edad: 21,00

Desviación: 5,41

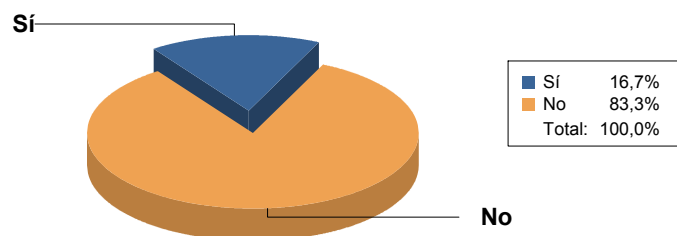
Sexo



Curso matriculado más alto



¿Desarrolla algún tipo de actividad remunerada?



Porcentaje de asistencia

