



Universidad Complutense de Madrid

Resultados del Cuestionario de la satisfacción del pdi (Curso académico 2013-2014)

Centro: Facultad de Geografía e Historia

Titulación: GRADO EN ARQUEOLOGÍA

Número de encuestados: 12 Participación: 22,22% (Cálculo basado en datos aproximados)

Pregunta	Total	1 2	3 4	5 6	7 8	9 10	Ns/Nc	Desviación Típica	Media	▯▯▯▯▯▯▯▯▯▯▯▯▯▯▯▯▯▯ 0 10
1. Su formación académica tiene relación con la/s asignatura/s que imparte	12	0,00% 0,00%	0,00% 0,00%	0,00% 16,67%	0,00% 0,00%	25,00% 58,30%	0,00%	1,44	9,08	▯▯▯▯▯▯▯▯▯▯▯▯▯▯▯▯▯▯
2. Fondos bibliográficos para el estudio	12	0,00% 0,00%	0,00% 0,00%	0,00% 8,33%	33,33% 25,00%	16,67% 16,70%	0,00%	1,22	8,00	▯▯▯▯▯▯▯▯▯▯▯▯▯▯▯▯▯▯
3. Se tiene en cuenta la formación del profesorado en la asignación de docencia	12	16,70% 0,00%	0,00% 0,00%	8,30% 25,00%	0,00% 8,33%	16,67% 25,00%	0,00%	3,09	6,75	▯▯▯▯▯▯▯▯▯▯▯▯▯▯▯▯▯▯
4. Distribución de la carga docente entre clases teóricas y prácticas	12	0,00% 8,30%	8,33% 0,00%	8,30% 0,00%	8,33% 16,67%	41,67% 8,30%	0,00%	2,49	7,33	▯▯▯▯▯▯▯▯▯▯▯▯▯▯▯▯▯▯
5. Metodologías docentes	12	0,00% 0,00%	0,00% 8,30%	16,70% 8,33%	8,33% 16,67%	25,00% 16,70%	0,00%	1,98	7,50	▯▯▯▯▯▯▯▯▯▯▯▯▯▯▯▯▯▯
6. Mecanismos de coordinación de esta Titulación	12	0,00% 8,30%	0,00% 8,30%	0,00% 8,33%	25,00% 16,67%	33,33% 0,00%	0,00%	2,10	7,08	▯▯▯▯▯▯▯▯▯▯▯▯▯▯▯▯▯▯
7. Apoyo del Centro en las tareas de gestión de la actividad docente	12	0,00% 0,00%	0,00% 0,00%	16,70% 16,67%	33,33% 25,00%	8,33% 0,00%	0,00%	1,19	6,92	▯▯▯▯▯▯▯▯▯▯▯▯▯▯▯▯▯▯
8. Instalaciones y recursos didácticos para impartir la docencia	12	0,00% 0,00%	16,67% 8,30%	41,70% 16,67%	8,33% 8,33%	0,00% 0,00%	0,00%	1,40	5,17	▯▯▯▯▯▯▯▯▯▯▯▯▯▯▯▯▯▯
9. Aprovechamiento de las tutorías por los/as alumnos/as	12	8,30% 16,70%	8,33% 8,30%	16,70% 25,00%	8,33% 0,00%	8,33% 0,00%	0,00%	2,25	4,67	▯▯▯▯▯▯▯▯▯▯▯▯▯▯▯▯▯▯
10. Grado de implicación del alumnado	12	0,00% 0,00%	8,33% 16,70%	0,00% 16,67%	25,00% 25,00%	8,33% 0,00%	0,00%	1,80	6,42	▯▯▯▯▯▯▯▯▯▯▯▯▯▯▯▯▯▯



Universidad Complutense de Madrid

Resultados del Cuestionario de la satisfacción del pdi (Curso académico 2013-2014)

Centro: Facultad de Geografía e Historia

Titulación: GRADO EN ARQUEOLOGÍA

Número de encuestados: 12 Participación: 22,22% (Cálculo basado en datos aproximados)

Pregunta	Total	1 2	3 4	5 6	7 8	9 10	Ns/Nc	Desviación Típica	Media	 0 10
11. Utilidad del Campus Virtual para la actividad docente	11	0,00% 0,00%	0,00% 0,00%	8,30% 16,67%	0,00% 41,67%	8,33% 16,70%	8,33%	1,53	7,82	
12. Colaboración del PAS	12	0,00% 0,00%	0,00% 8,30%	25,00% 16,67%	33,33% 16,67%	0,00% 0,00%	0,00%	1,23	6,25	
13. Organización de los horarios docentes de las diferentes asignaturas	12	0,00% 25,00%	8,33% 0,00%	8,30% 8,33%	8,33% 41,67%	0,00% 0,00%	0,00%	2,53	5,58	
14. Satisfacción con la actividad docente desarrollada	12	0,00% 0,00%	8,33% 0,00%	0,00% 8,33%	16,67% 33,33%	33,33% 0,00%	0,00%	1,66	7,58	



Universidad Complutense de Madrid

Resultados del Cuestionario de la satisfacción del pdi (Curso académico 2013-2014)

Centro: Facultad de Geografía e Historia

Titulación: GRADO EN ARQUEOLOGÍA

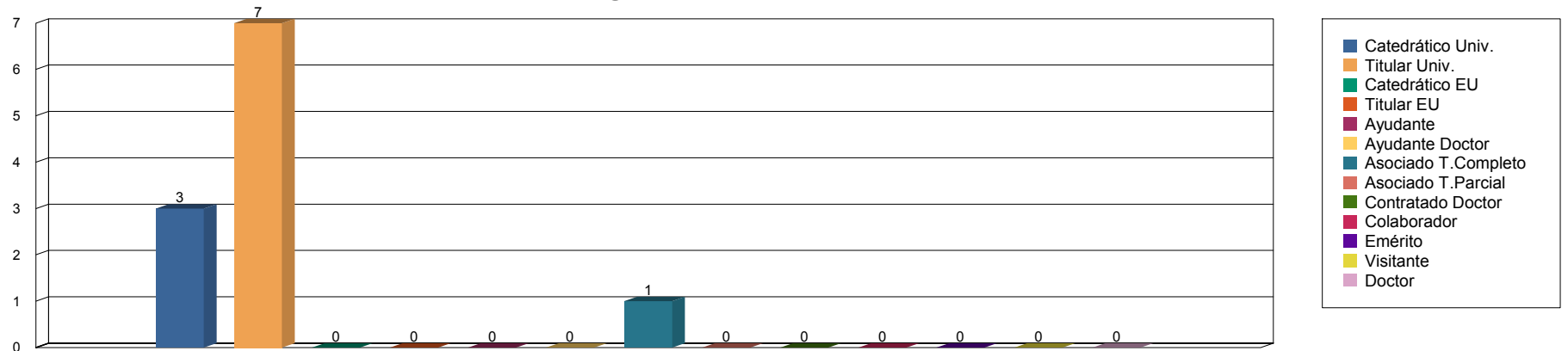
Número de encuestados: 11

Media de experiencia docente universitaria (en nº de años):

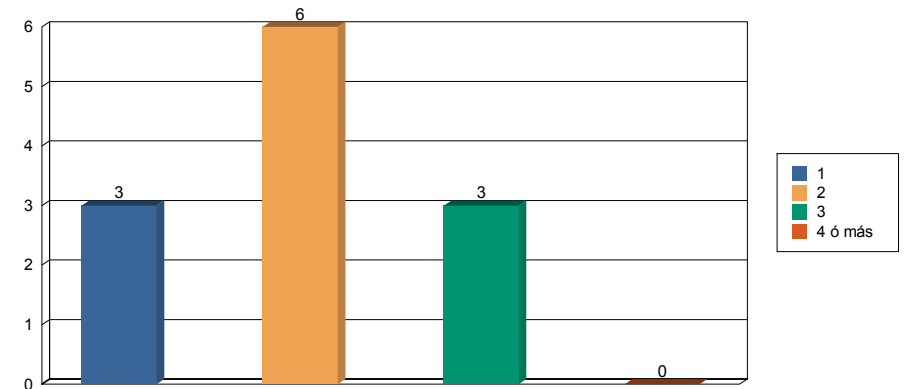
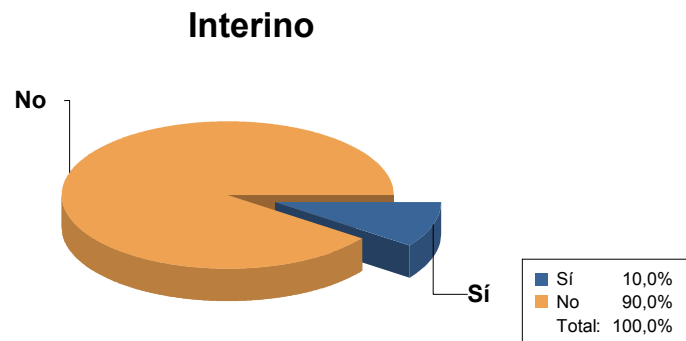
23,00

Desviación: 12,08

Categoría



Nº de titulaciones del EEES en las que imparte docencia





Universidad Complutense de Madrid

Resultados del Cuestionario de la satisfacción del pdi (Curso académico 2013-2014)

Centro: Facultad de Geografía e Historia

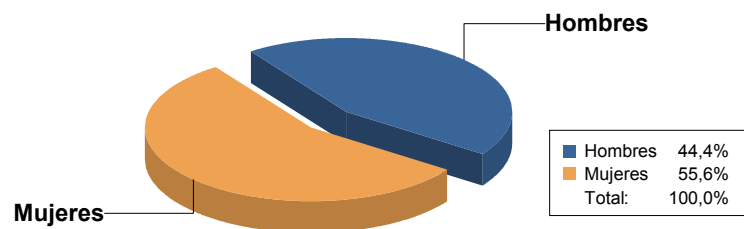
Titulación: GRADO EN ARQUEOLOGÍA

Número de encuestados: 12

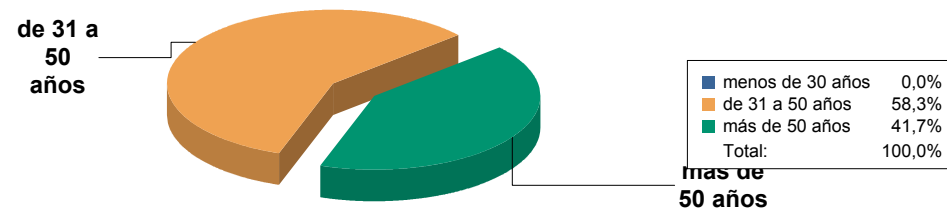
Media de experiencia docente universitaria (en nº de años): 23,00

Desviación: 12,08

Sexo



Edad



Porcentaje de asistencia de alumnos por grupo

