



Universidad Complutense de Madrid

Resultados del Cuestionario de la satisfacción del pdi (Curso académico 2011-2012)

Centro: F. GEOGRAFIA E HISTORIA

Titulación: GRADO EN ARQUEOLOGÍA

Número de encuestados: 6 Participación: 24,00% (Calculo basado en datos aproximados)

Pregunta	Total	1 2	3 4	5 6	7 8	9 10	Ns/Nc	Desviación Típica	Media	▯▯▯▯▯▯▯▯▯▯▯▯▯▯▯▯▯▯ 0 10
1. Su formación académica tiene relación con la/s asignatura/s que imparte	6	0,00% 0,00%	0,00% 16,70%	0,00% 0,00%	0,00% 0,00%	33,33% 50,00%	0,00%	2,13	8,67	▯▯▯▯▯▯▯▯▯▯▯▯▯▯▯▯▯▯
2. Fondos bibliográficos para el estudio	6	0,00% 0,00%	0,00% 0,00%	16,70% 0,00%	0,00% 16,67%	50,00% 16,70%	0,00%	1,60	8,33	▯▯▯▯▯▯▯▯▯▯▯▯▯▯▯▯▯▯
3. Se tiene en cuenta la formación del profesorado en la asignación de docencia	6	33,30% 0,00%	0,00% 0,00%	0,00% 16,67%	16,67% 16,67%	0,00% 16,70%	0,00%	3,40	5,50	▯▯▯▯▯▯▯▯▯▯▯▯▯▯▯▯▯▯
4. Distribución de la carga docente entre clases teóricas y prácticas	6	16,70% 0,00%	0,00% 0,00%	16,70% 16,67%	33,33% 16,67%	0,00% 0,00%	0,00%	2,29	5,67	▯▯▯▯▯▯▯▯▯▯▯▯▯▯▯▯▯▯
5. Metodologías docentes	6	0,00% 0,00%	0,00% 0,00%	16,70% 0,00%	16,67% 66,67%	0,00% 0,00%	0,00%	1,11	7,33	▯▯▯▯▯▯▯▯▯▯▯▯▯▯▯▯▯▯
6. Mecanismos de coordinación de esta Titulación	6	0,00% 0,00%	16,67% 0,00%	16,70% 16,67%	0,00% 33,33%	0,00% 16,70%	0,00%	2,29	6,67	▯▯▯▯▯▯▯▯▯▯▯▯▯▯▯▯▯▯
7. Apoyo del Centro en las tareas de gestión de la actividad docente	6	0,00% 0,00%	0,00% 16,70%	16,70% 0,00%	33,33% 16,67%	16,67% 0,00%	0,00%	1,70	6,67	▯▯▯▯▯▯▯▯▯▯▯▯▯▯▯▯▯▯
8. Instalaciones y recursos didácticos para impartir la docencia	6	0,00% 0,00%	16,67% 16,70%	33,30% 0,00%	16,67% 16,67%	0,00% 0,00%	0,00%	1,70	5,33	▯▯▯▯▯▯▯▯▯▯▯▯▯▯▯▯▯▯
9. Aprovechamiento de las tutorías por los/as alumnos/as	6	0,00% 33,30%	33,33% 0,00%	16,70% 0,00%	0,00% 16,67%	0,00% 0,00%	0,00%	2,11	3,83	▯▯▯▯▯▯▯▯▯▯▯▯▯▯▯▯▯▯
10. Grado de implicación del alumnado	6	0,00% 0,00%	16,67% 33,30%	16,70% 0,00%	0,00% 16,67%	16,67% 0,00%	0,00%	2,22	5,50	▯▯▯▯▯▯▯▯▯▯▯▯▯▯▯▯▯▯



Universidad Complutense de Madrid

Resultados del Cuestionario de la satisfacción del pdi (Curso académico 2011-2012)

Centro: F. GEOGRAFIA E HISTORIA

Titulación: GRADO EN ARQUEOLOGÍA

Número de encuestados: 6 Participación: 24,00% (Calculo basado en datos aproximados)

Pregunta	Total	1 2	3 4	5 6	7 8	9 10	Ns/Nc	Desviación Típica	Media	▯▯▯▯▯▯▯▯▯▯▯▯▯▯▯▯▯▯ 0 10
11. Utilidad del Campus Virtual para la actividad docente	5	0,00% 0,00%	0,00% 0,00%	0,00% 16,67%	16,67% 0,00%	16,67% 33,30%	16,67%	1,62	8,40	▯▯▯▯▯▯▯▯▯▯▯▯▯▯▯▯▯▯
12. Colaboración del PAS	6	16,70% 0,00%	0,00% 16,70%	16,70% 0,00%	33,33% 0,00%	16,67% 0,00%	0,00%	2,57	5,50	▯▯▯▯▯▯▯▯▯▯▯▯▯▯▯▯▯▯
13. Organización de los horarios docentes de las diferentes asignaturas	6	16,70% 0,00%	16,67% 0,00%	0,00% 16,67%	16,67% 16,67%	16,67% 0,00%	0,00%	2,81	5,67	▯▯▯▯▯▯▯▯▯▯▯▯▯▯▯▯▯▯
14. Satisfacción con la actividad docente desarrollada	6	0,00% 0,00%	0,00% 16,70%	16,70% 0,00%	16,67% 33,33%	16,67% 0,00%	0,00%	1,77	6,83	▯▯▯▯▯▯▯▯▯▯▯▯▯▯▯▯▯▯



Universidad Complutense de Madrid

Resultados del Cuestionario de la satisfacción del pdi (Curso académico 2011-2012)

Centro: F. GEOGRAFIA E HISTORIA

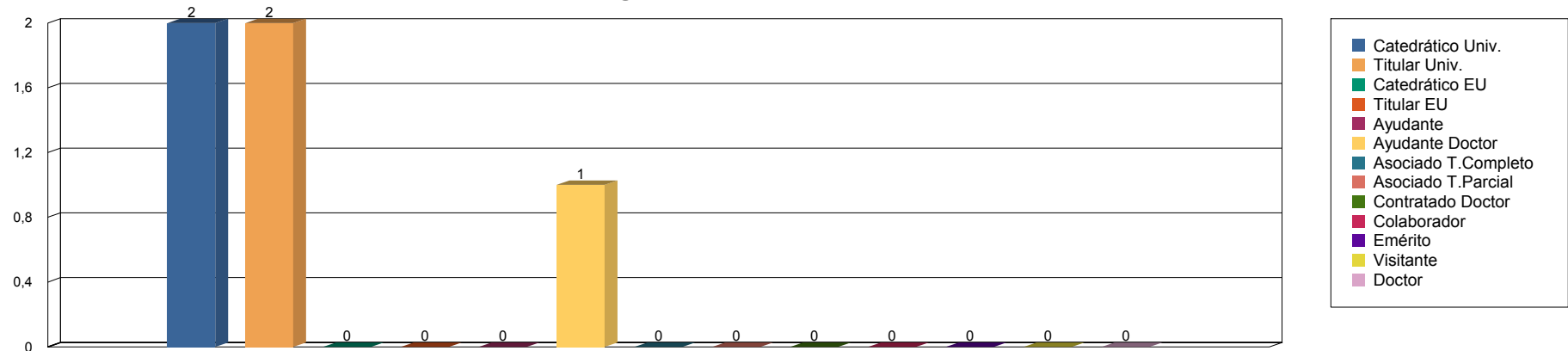
Titulación: GRADO EN ARQUEOLOGÍA

Número de encuestados: 6

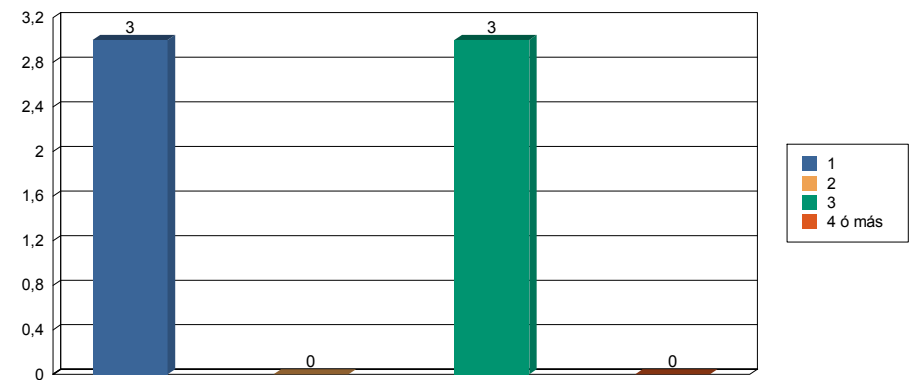
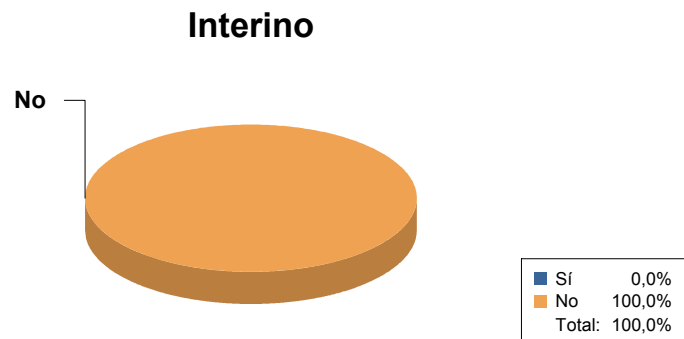
Media de experiencia docente universitaria (en nº de años): 22,00

Desviación: 13,58

Categoría



Nº de titulaciones del EEES en las que imparte docencia





Universidad Complutense de Madrid

Resultados del Cuestionario de la satisfacción del pdi (Curso académico 2011-2012)

Centro: F. GEOGRAFIA E HISTORIA

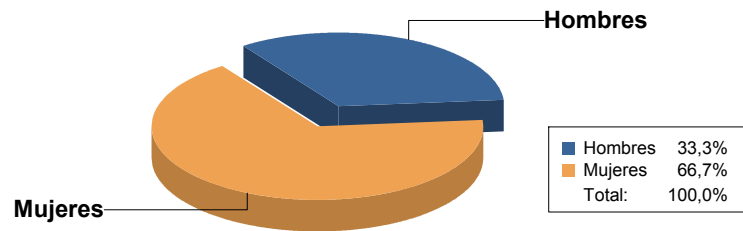
Titulación: GRADO EN ARQUEOLOGÍA

Número de encuestados: 6

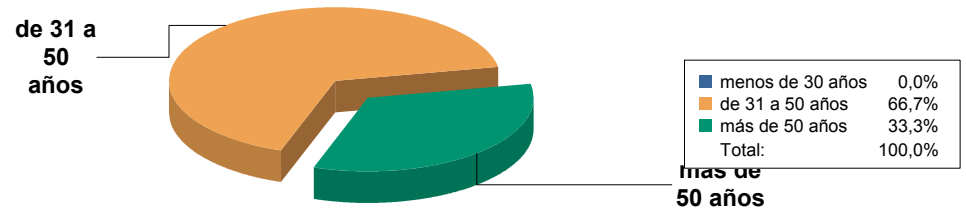
Media de experiencia docente universitaria (en nº de años): 22,00

Desviación: 13,58

Sexo



Edad



Porcentaje de asistencia de alumnos por grupo

