



UNIVERSIDAD
COMPLUTENSE
MADRID


Vicerrectorado de Calidad

Encuestas de Satisfacción UCM


Curso 2015 - 2016

Informe del la encuesta al Personal de
Administración y Servicios

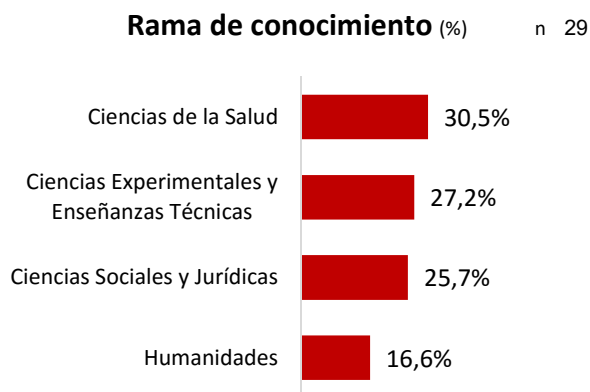
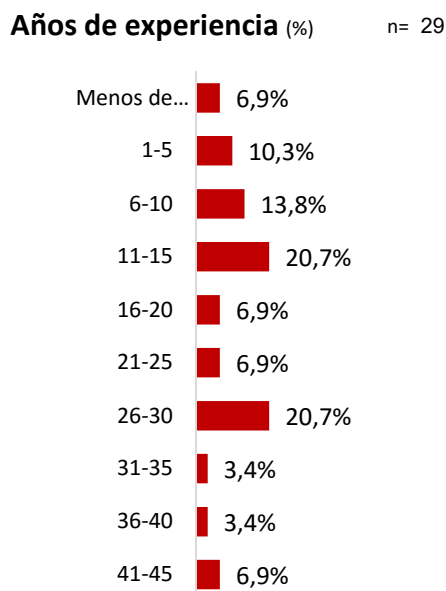
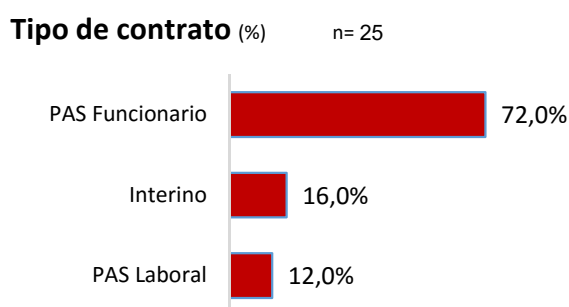
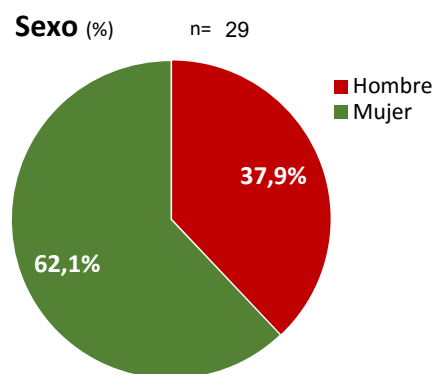
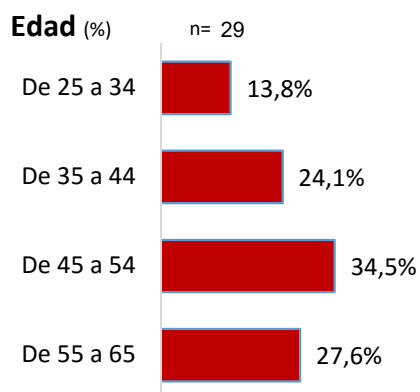
Nivel
Facultad



FACULTAD DE GEOGRAFIA E HISTORIA



Distribución de la muestra



Satisfacción

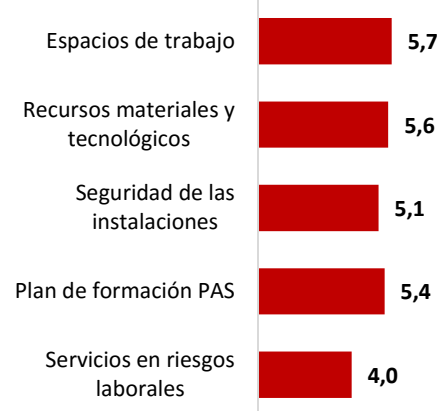
Satisfacción con la información y comunicación (Media)

Valoraciones de 0 a 10



Satisfacción con los recursos (Media)

Valoraciones de 0 a 10



Satisfacción con la gestión y organización (Media)


Valoraciones de 0 a 10



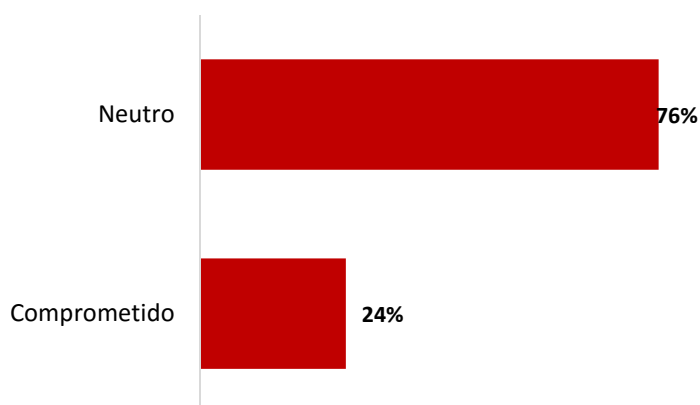
Compromiso

Fidelidad, Prescripción y Vinculación (Media)

Valoraciones de 0 a 10



Compromiso (%) n= 29



Comprometido

Muestra fidelidad y tendencia a prescribir. Aumentará su actividad cuando tenga la necesidad o la posibilidad.

Neutro

Sin una clara definición. Es el intervalo de mejora.

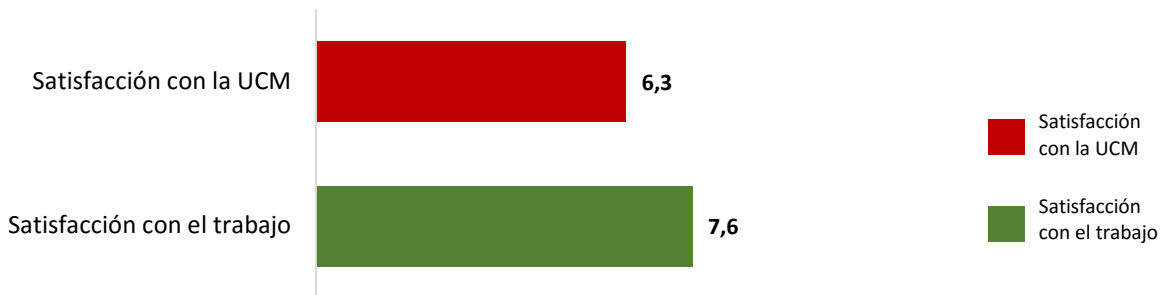
Decepcionado

Decepcionado con la UCM. Disminuirá su actividad y no hablará bien de la institución.

Satisfacción con el trabajo y la UCM

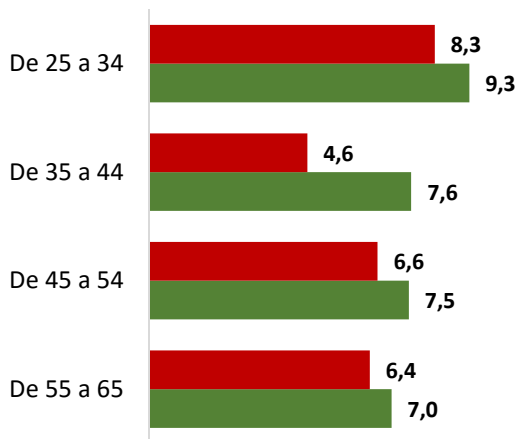
Satisfacción global (Media)

Valoraciones de 0 a 10



Satisfacción según grupo de edad (Media)

Valoraciones de 0 a 10



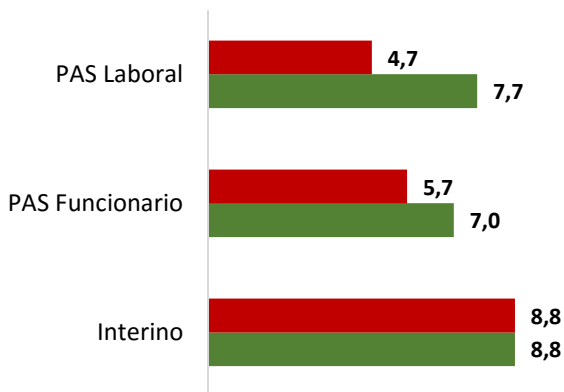
Satisfacción según sexo (Media)

Valoraciones de 0 a 10



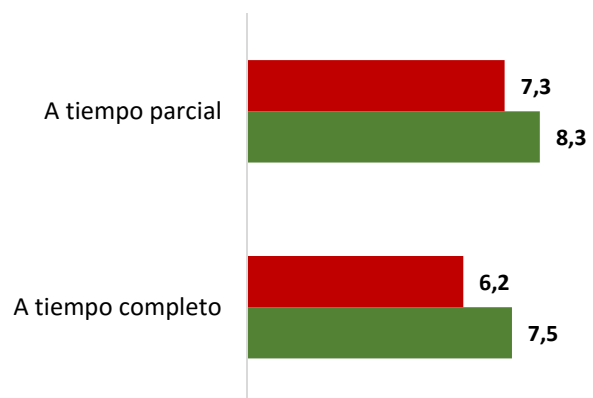
Satisfacción según PAS (Media)

Valoraciones de 0 a 10



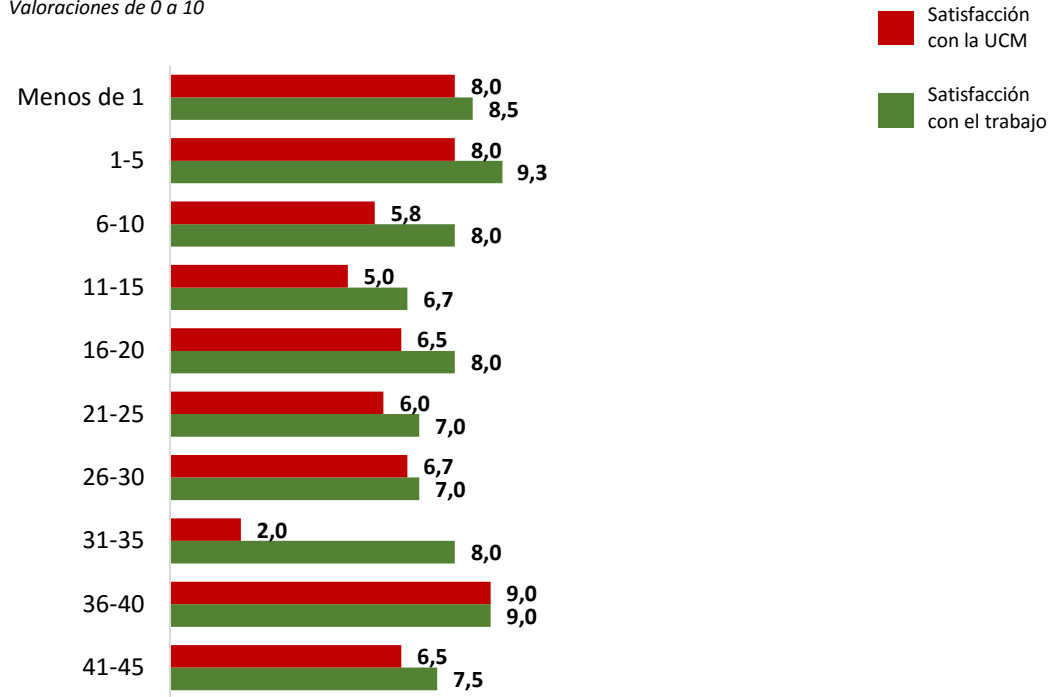
Satisfacción según jornada laboral (Media)

Valoraciones de 0 a 10



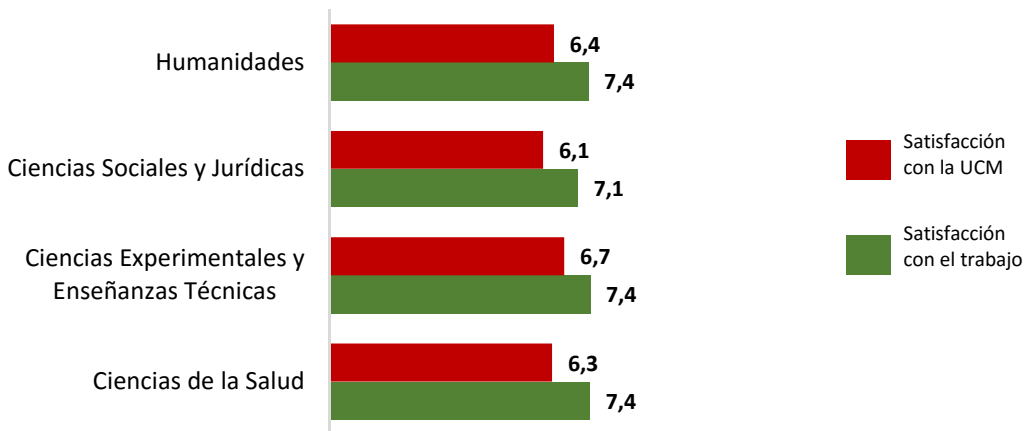
Satisfacción según años de experiencia laboral (Media)

Valoraciones de 0 a 10



Satisfacción según rama de conocimiento (Media)

Valoraciones de 0 a 10



Satisfacción centro (Media)

Valoraciones de 0 a 10

