



## Universidad Complutense de Madrid

### Resultados del Cuestionario de la satisfacción del pdi (Curso académico 2013-2014)

Centro: Facultad de Geografía e Historia

Titulación: MÁSTER EN DINÁMICAS TERRITORIALES Y DESARROLLO

Número de encuestados: 17 Participación: 58,62% (Cálculo basado en datos aproximados)

Pregunta	Total	1 2	3 4	5 6	7 8	9 10	Ns/Nc	Desviación Típica	Media	▯▯▯▯▯▯▯▯▯▯▯▯▯▯▯▯▯▯ 0 10
1. Su formación académica tiene relación con la/s asignatura/s que imparte	17	0,00% 0,00%	0,00% 0,00%	0,00% 0,00%	0,00% 5,88%	41,18% 52,90%	0,00%	0,61	9,47	▯▯▯▯▯▯▯▯▯▯▯▯▯▯▯▯▯▯
2. Fondos bibliográficos para el estudio	17	0,00% 0,00%	0,00% 0,00%	0,00% 5,88%	5,88% 35,29%	29,41% 23,50%	0,00%	1,09	8,59	▯▯▯▯▯▯▯▯▯▯▯▯▯▯▯▯▯▯
3. Se tiene en cuenta la formación del profesorado en la asignación de docencia	17	5,90% 17,60%	0,00% 0,00%	0,00% 0,00%	17,65% 11,76%	29,41% 17,60%	0,00%	3,07	7,00	▯▯▯▯▯▯▯▯▯▯▯▯▯▯▯▯▯▯
4. Distribución de la carga docente entre clases teóricas y prácticas	17	0,00% 0,00%	0,00% 0,00%	5,90% 5,88%	17,65% 5,88%	47,06% 17,60%	0,00%	1,41	8,35	▯▯▯▯▯▯▯▯▯▯▯▯▯▯▯▯▯▯
5. Metodologías docentes	17	0,00% 0,00%	0,00% 0,00%	5,90% 0,00%	5,88% 35,29%	35,29% 17,60%	0,00%	1,19	8,47	▯▯▯▯▯▯▯▯▯▯▯▯▯▯▯▯▯▯
6. Mecanismos de coordinación de esta Titulación	17	0,00% 17,60%	5,88% 11,80%	5,90% 11,76%	29,41% 0,00%	11,76% 5,90%	0,00%	2,47	5,71	▯▯▯▯▯▯▯▯▯▯▯▯▯▯▯▯▯▯
7. Apoyo del Centro en las tareas de gestión de la actividad docente	17	0,00% 0,00%	11,76% 0,00%	5,90% 11,76%	11,76% 23,53%	29,41% 5,90%	0,00%	2,02	7,29	▯▯▯▯▯▯▯▯▯▯▯▯▯▯▯▯▯▯
8. Instalaciones y recursos didácticos para impartir la docencia	17	0,00% 0,00%	11,76% 0,00%	0,00% 23,53%	11,76% 29,41%	23,53% 0,00%	0,00%	1,83	7,06	▯▯▯▯▯▯▯▯▯▯▯▯▯▯▯▯▯▯
9. Aprovechamiento de las tutorías por los/as alumnos/as	17	0,00% 17,60%	5,88% 11,80%	5,90% 11,76%	5,88% 41,18%	0,00% 0,00%	0,00%	2,35	5,71	▯▯▯▯▯▯▯▯▯▯▯▯▯▯▯▯▯▯
10. Grado de implicación del alumnado	17	0,00% 5,90%	17,65% 11,80%	0,00% 0,00%	11,76% 11,76%	35,29% 5,90%	0,00%	2,70	6,65	▯▯▯▯▯▯▯▯▯▯▯▯▯▯▯▯▯▯



## Universidad Complutense de Madrid

### Resultados del Cuestionario de la satisfacción del pdi (Curso académico 2013-2014)

Centro: Facultad de Geografía e Historia

Titulación: MÁSTER EN DINÁMICAS TERRITORIALES Y DESARROLLO

Número de encuestados: 17 Participación: 58,62% (Cálculo basado en datos aproximados)

Pregunta	Total	1 2	3 4	5 6	7 8	9 10	Ns/Nc	Desviación Típica	Media	 0 10
11. Utilidad del Campus Virtual para la actividad docente	17	0,00% 11,80%	5,88% 0,00%	0,00% 0,00%	5,88% 11,76%	41,18% 23,50%	0,00%	2,66	7,82	
12. Colaboración del PAS	17	5,90% 0,00%	23,53% 0,00%	11,80% 11,76%	11,76% 5,88%	23,53% 5,90%	0,00%	2,67	6,06	
13. Organización de los horarios docentes de las diferentes asignaturas	17	0,00% 5,90%	11,76% 17,60%	5,90% 5,88%	17,65% 11,76%	23,53% 0,00%	0,00%	2,35	6,12	
14. Satisfacción con la actividad docente desarrollada	17	0,00% 0,00%	0,00% 11,80%	5,90% 11,76%	11,76% 17,65%	23,53% 17,60%	0,00%	1,94	7,59	



# Universidad Complutense de Madrid

## Resultados del Cuestionario de la satisfacción del pdi (Curso académico 2013-2014)

Centro: Facultad de Geografía e Historia

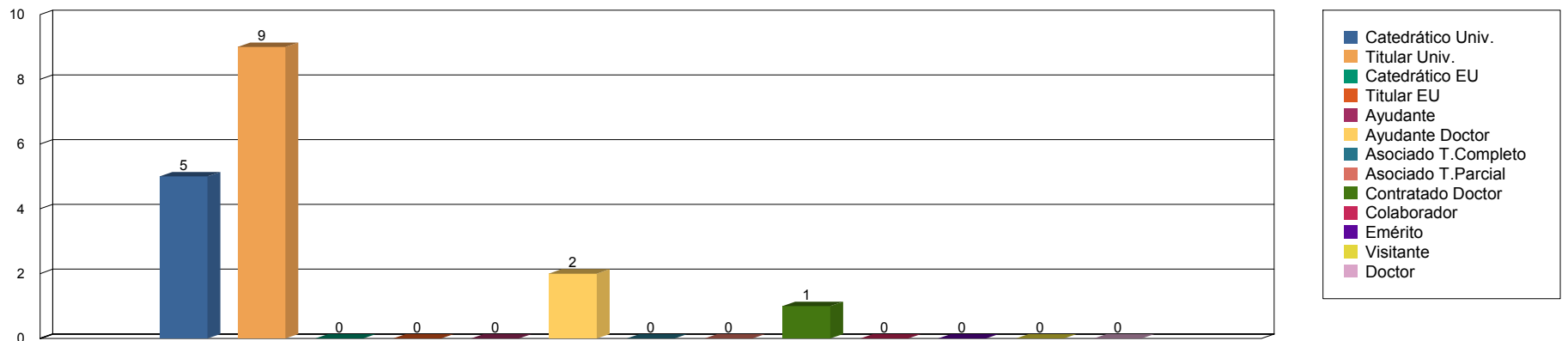
Titulación: MÁSTER EN DINÁMICAS TERRITORIALES Y DESARROLLO

Número de encuestados: 17

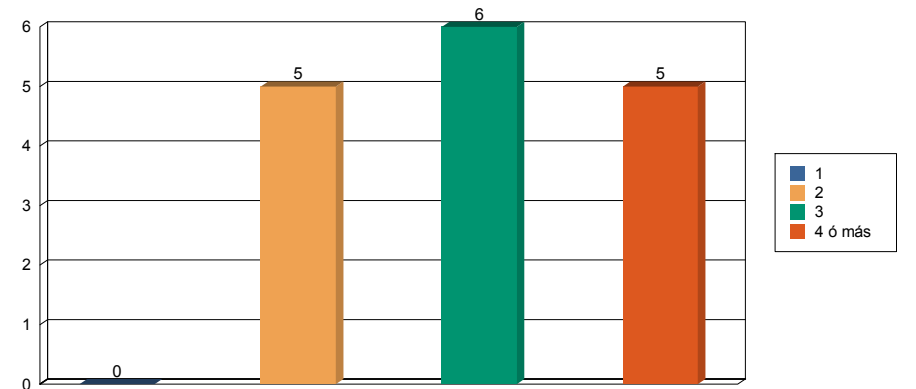
Media de experiencia docente universitaria (en nº de años): 25,00

Desviación: 12,06

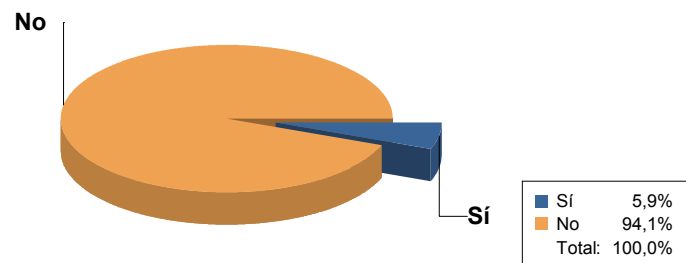
### Categoría



### Nº de titulaciones del EEES en las que imparte docencia



### Interino





## Universidad Complutense de Madrid

### Resultados del Cuestionario de la satisfacción del pdi (Curso académico 2013-2014)

Centro: Facultad de Geografía e Historia

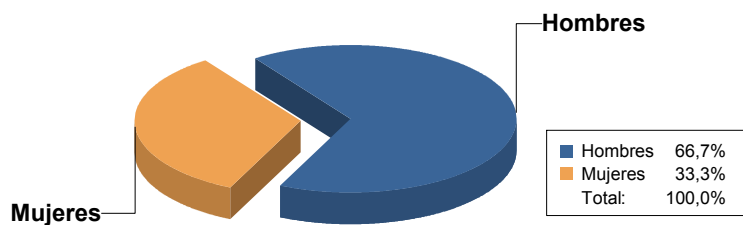
Titulación: MÁSTER EN DINÁMICAS TERRITORIALES Y DESARROLLO

Número de encuestados: 17

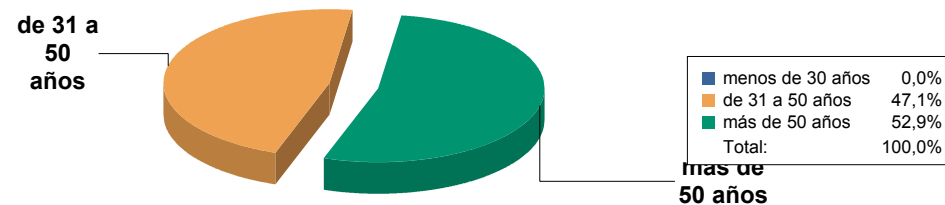
Media de experiencia docente universitaria (en nº de años): 25,00

Desviación: 12,06

#### Sexo



#### Edad



#### Porcentaje de asistencia de alumnos por grupo

