



Universidad Complutense de Madrid

Resultados del Cuestionario de la satisfacción del alumnado (Curso académico 2013-2014)

Centro: Facultad de Geografía e Historia

Titulación: MÁSTER EN TECNOLOGÍAS DE LA INFORMACIÓN GEOGRÁFICA

Número de alumnos encuestados: 13 Participación: 50,00%

Pregunta	Total	1	3	5	7	9	Ns/Nc	Desviación Típica	Media	
		2	4	6	8	10				
1. Nivel de cumplimiento del horario de las clases diarias	13	0,00% 0,00%	0,00% 0,00%	0,00% 0,00%	30,77% 7,69%	15,38% 46,20%	0,00%	1,31	8,77	
2. Nivel de cumplimiento del horario de las tutorías	13	0,00% 0,00%	0,00% 0,00%	0,00% 0,00%	23,08% 7,69%	46,15% 23,10%	0,00%	1,07	8,69	
3. Nivel de cumplimiento de los programas de las asignaturas	13	0,00% 7,70%	0,00% 7,70%	7,70% 7,69%	15,38% 30,77%	23,08% 0,00%	0,00%	2,06	6,92	
4. Nivel de cumplimiento de los plazos de notificación de calificaciones	13	15,40% 15,40%	23,08% 7,70%	7,70% 15,38%	7,69% 7,69%	0,00% 0,00%	0,00%	2,20	3,92	
5. Grado de utilidad del Campus Virtual	13	0,00% 0,00%	0,00% 7,70%	7,70% 7,69%	7,69% 30,77%	15,38% 23,10%	0,00%	1,83	7,85	
6. Grado de utilidad de las tutorías presenciales	13	0,00% 7,70%	7,69% 0,00%	0,00% 7,69%	23,08% 15,38%	15,38% 23,10%	0,00%	2,43	7,38	
7. Los contenidos de las asignaturas están organizados	12	7,70% 7,70%	7,69% 0,00%	7,70% 7,69%	7,69% 30,77%	15,38% 0,00%	7,69%	2,67	6,17	
8. Nivel de solapamiento de contenidos entre asignaturas	13	7,70% 7,70%	7,69% 7,70%	7,70% 15,38%	7,69% 30,77%	7,69% 0,00%	0,00%	2,49	5,77	
9. Formación recibida en relación con las competencias vinculadas a la Titulación	13	0,00% 23,10%	7,69% 0,00%	0,00% 7,69%	23,08% 7,69%	23,08% 7,70%	0,00%	2,86	6,23	
10. Instalaciones para impartir la docencia (aulas de clase, salas de estudio)	13	15,40% 0,00%	7,69% 0,00%	15,40% 7,69%	53,85% 0,00%	0,00% 0,00%	0,00%	2,20	5,38	



Universidad Complutense de Madrid

Resultados del Cuestionario de la satisfacción del alumnado (Curso académico 2013-2014)

Centro: Facultad de Geografía e Historia

Titulación: MÁSTER EN TECNOLOGÍAS DE LA INFORMACIÓN GEOGRÁFICA

Número de alumnos encuestados: 13 Participación: 50,00%

Pregunta	Total	1	3	5	7	9	Ns/Nc	Desviación Típica	Media	
		2	4	6	8	10				
11. Metodología docente del profesorado	13	0,00%	0,00%	23,10%	23,08%	15,38%	0,00%	1,90	6,62	
		7,70%	0,00%	7,69%	23,08%	0,00%				
12. Información disponible en la WEB del Centro	13	0,00%	0,00%	23,10%	7,69%	7,69%	0,00%	2,16	6,08	
		15,40%	0,00%	15,38%	30,77%	0,00%				
13. Canales para realizar quejas y sugerencias	13	7,70%	7,69%	7,70%	0,00%	15,38%	0,00%	2,87	5,31	
		23,10%	0,00%	15,38%	23,08%	0,00%				
14. Servicio Biblioteca	12	0,00%	0,00%	7,70%	38,46%	23,08%	7,69%	1,44	7,42	
		0,00%	0,00%	15,38%	0,00%	7,70%				
15. Distribución de tareas a lo largo del curso	13	7,70%	15,38%	7,70%	15,38%	0,00%	0,00%	2,41	5,54	
		7,70%	0,00%	15,38%	30,77%	0,00%				
16. Instalaciones y recursos de apoyo a la docencia (laboratorios, talleres, aulas de informática, proyectores)	13	23,10%	15,38%	15,40%	15,38%	0,00%	0,00%	2,50	4,54	
		0,00%	7,70%	7,69%	15,38%	0,00%				
17. Utilidad de los contenidos en la Guía Docente	13	7,70%	7,69%	15,40%	15,38%	15,38%	0,00%	2,64	5,69	
		7,70%	7,70%	15,38%	0,00%	7,70%				
18. Criterios de evaluación de las asignaturas	13	0,00%	0,00%	7,70%	7,69%	30,77%	0,00%	2,64	6,77	
		15,40%	7,70%	7,69%	15,38%	7,70%				
19. Satisfacción global con la Titulación	13	0,00%	7,69%	0,00%	0,00%	15,38%	0,00%	2,26	6,23	
		7,70%	15,40%	23,08%	30,77%	0,00%				
20. Movilidad (Sócrates/Erasmus, Séneca, etc.)	1	0,00%	0,00%	0,00%	0,00%	0,00%	92,31%	0,00	2,00	
		7,70%	0,00%	0,00%	0,00%	0,00%				



Universidad Complutense de Madrid

Resultados del Cuestionario de la satisfacción del alumnado (Curso académico 2013-2014)

Centro: Facultad de Geografía e Historia

Titulación: MÁSTER EN TECNOLOGÍAS DE LA INFORMACIÓN GEOGRÁFICA

Número de alumnos encuestados: 13 Participación: 50,00%

Pregunta	Total	1 2	3 4	5 6	7 8	9 10	Ns/Nc	Desviación Típica	Media	 0 10
21. Prácticas externas o pre-profesionales	12	0,00% 7,70%	15,38% 15,40%	7,70% 7,69%	23,08% 7,69%	0,00% 7,70%	7,69%	2,29	5,50	



Universidad Complutense de Madrid

Resultados del Cuestionario de la satisfacción del alumnado (Curso académico 2013-2014)

Centro: Facultad de Geografía e Historia

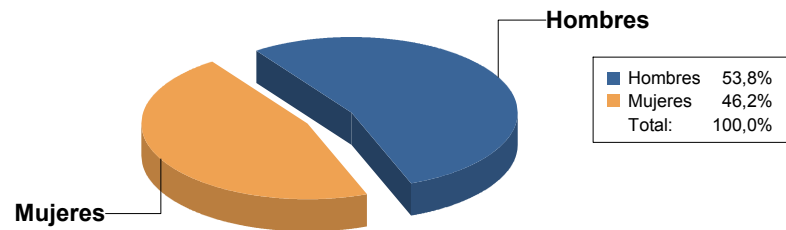
Titulación: MÁSTER EN TECNOLOGÍAS DE LA INFORMACIÓN GEOGRÁFICA

Número de alumnos encuestados: 13

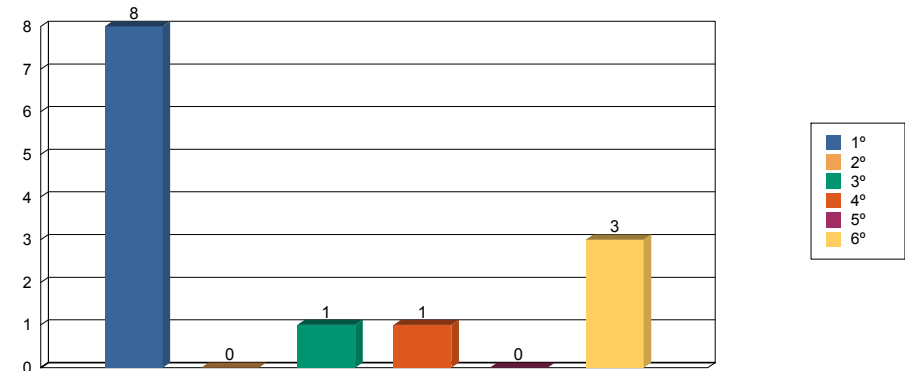
Media de edad: 32,46

Desviación: 19,72

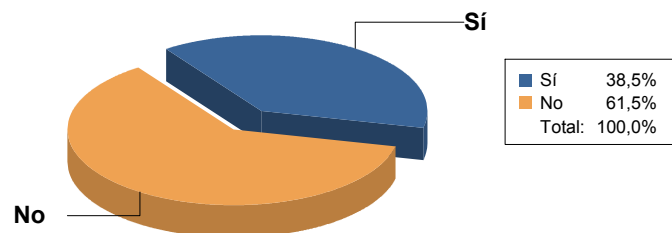
Sexo



Curso matriculado más alto



¿Desarrolla algún tipo de actividad remunerada?



Porcentaje de asistencia

