OFICINA para la CALIDAD
Vicerrectorado de Calidad
UNIVERSIDAD COMPLUTENSE DE MADRID

UNICA
Unidad de Indicadores de Calidad
Universidad Complutense de Madrid

# INFORME DE LAS ENCUESTAS DE SATISFACCIÓN AL PDI DE GRADO Y MASTER

CURSO/S: 2025-26

CENTRO: FACULTAD DE GEOGRAFÍA E HISTORIA

TITULACIÓN: MASTER EN ESTUDIOS MEDIEVALES

Fecha de generación: 25/08/2026

# Grado-Máster PDI: Características de de la muestra I

| Población N | %_Participación | Participación n |
|---|---|---|
| - | - | 6 |

**Género**

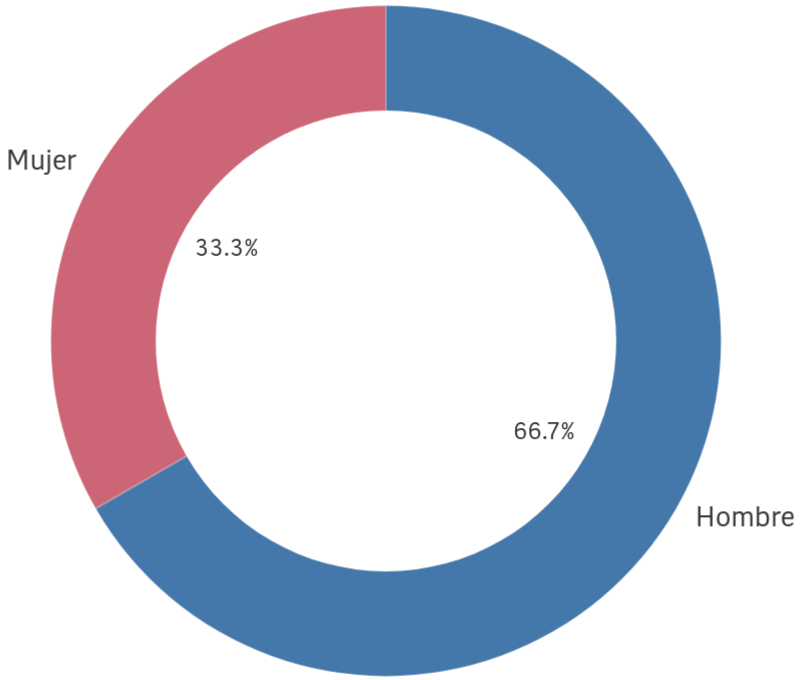


Hombre Mujer

**Edad (años)**

(%) Porcentaje por franjas

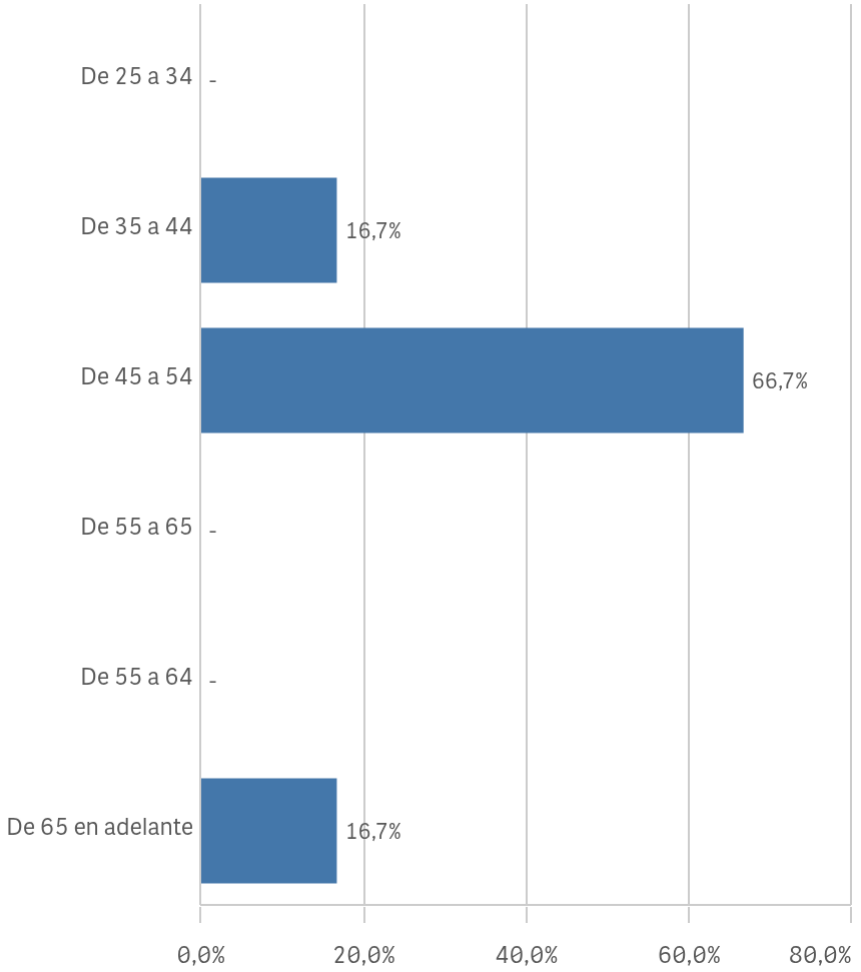


| Edad media (años) | Desv. típica |
|---|---|
| 51,3 | 8,1 |

# Grado-Máster PDI: Características de de la muestra II

## Distribución por categorías

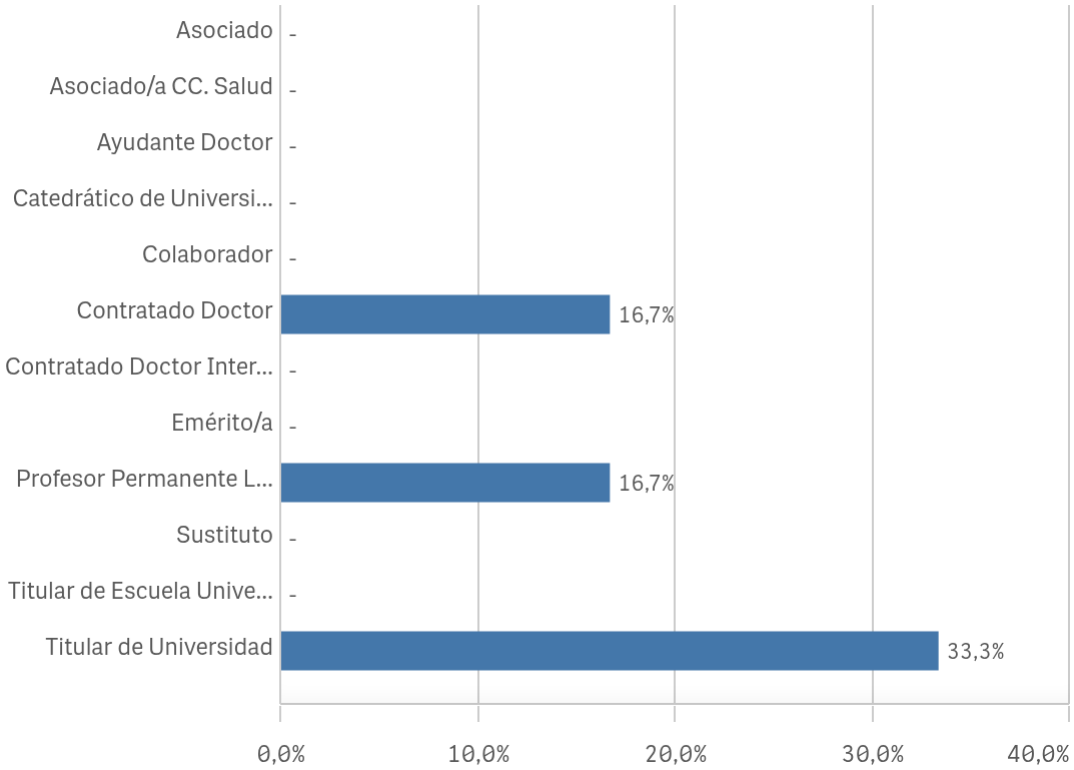


## Experiencia laboral (años)

(%) Porcentaje por franjas

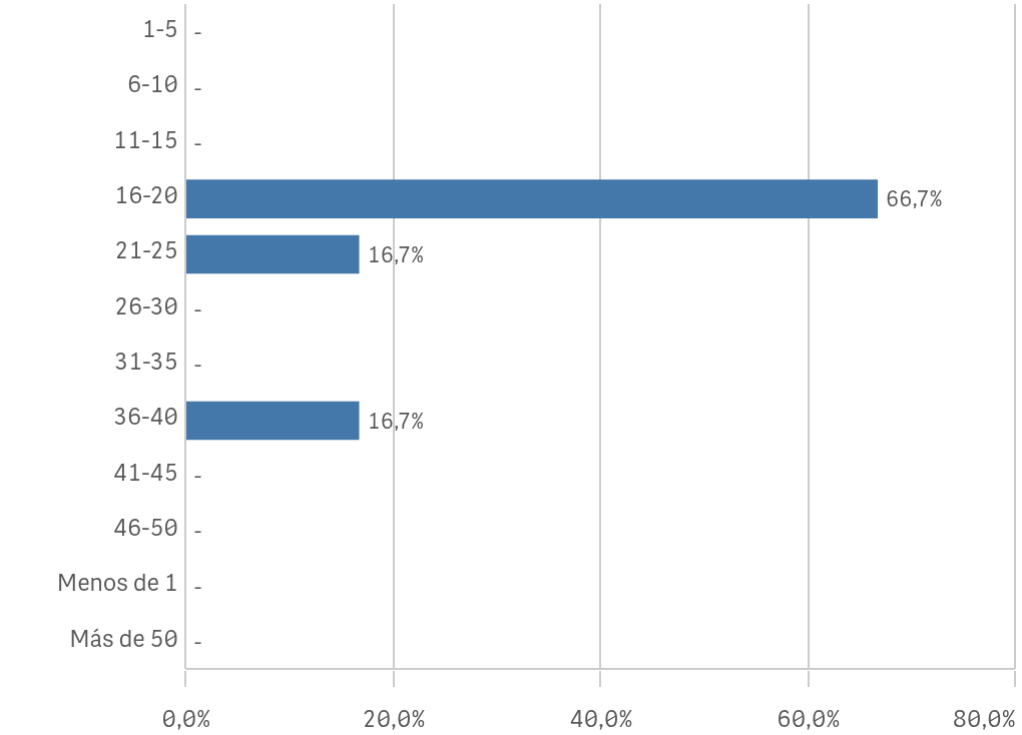


## Distribución por nº de titulaciones

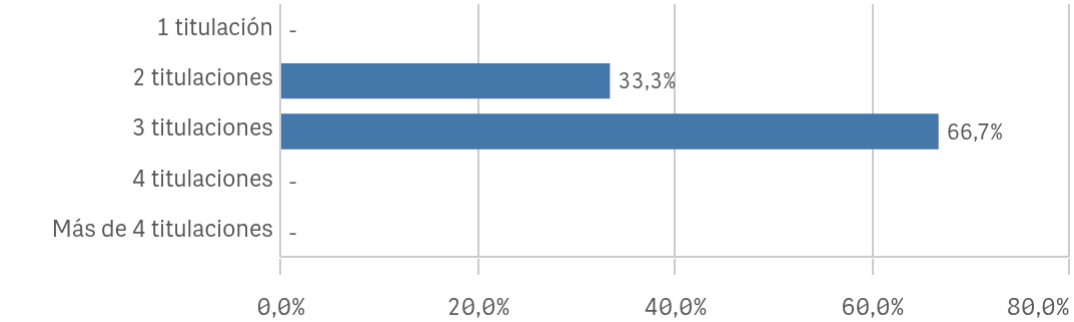


## Tipo de titulación (%)



# Grado-Máster PDI: Aspectos de la titulación I

## Plan de estudios

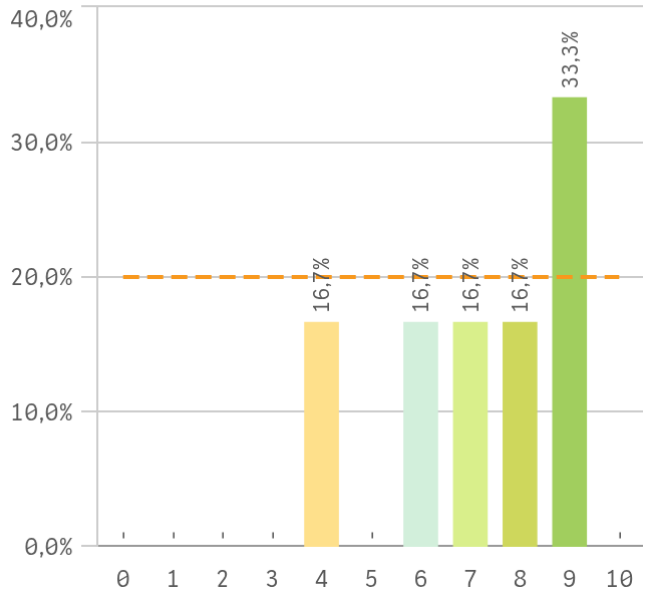


## Objetivos claros

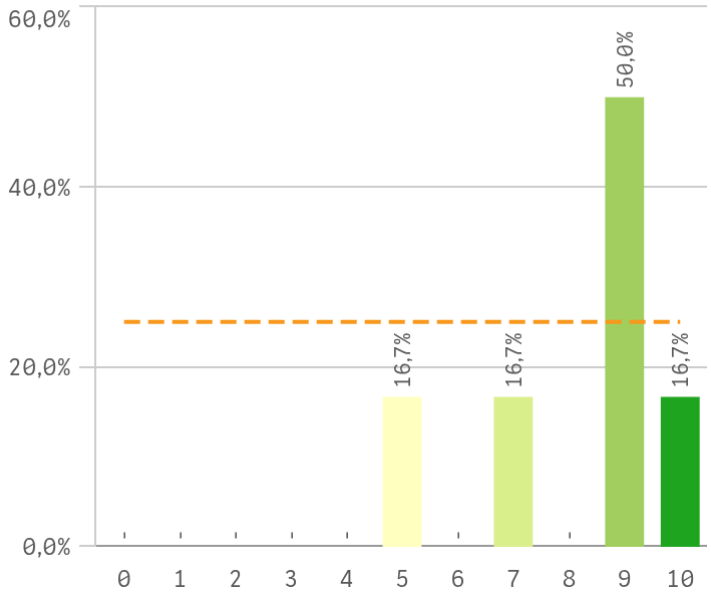


## Cumplimiento del programa

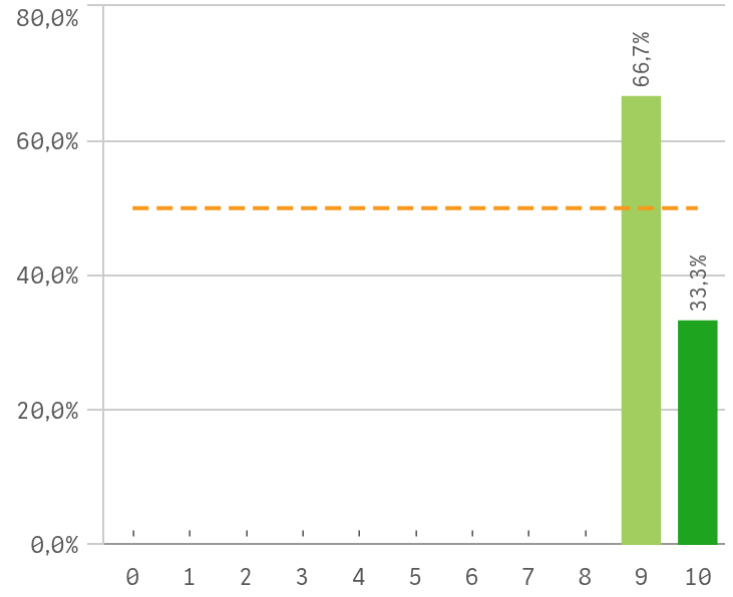


## Orientación internacional

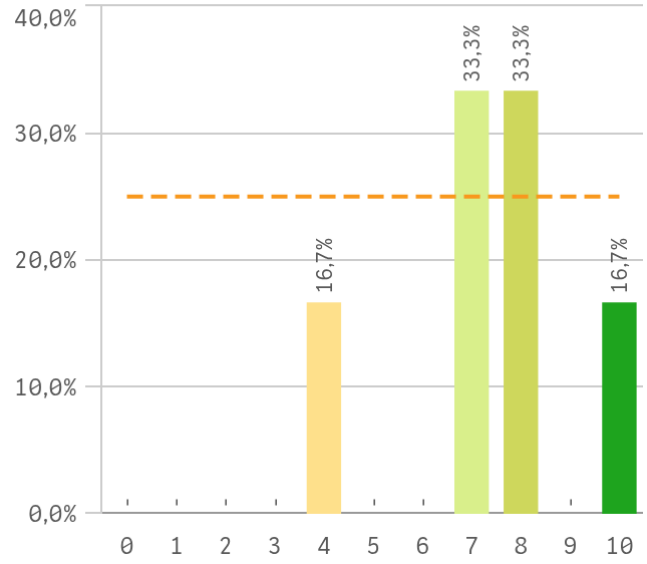


## Coordinación de la titulación

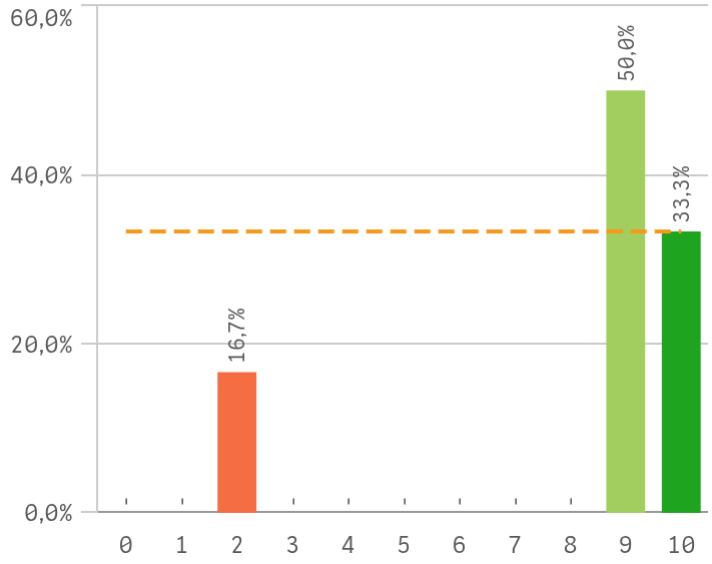


## Alumnos por aula

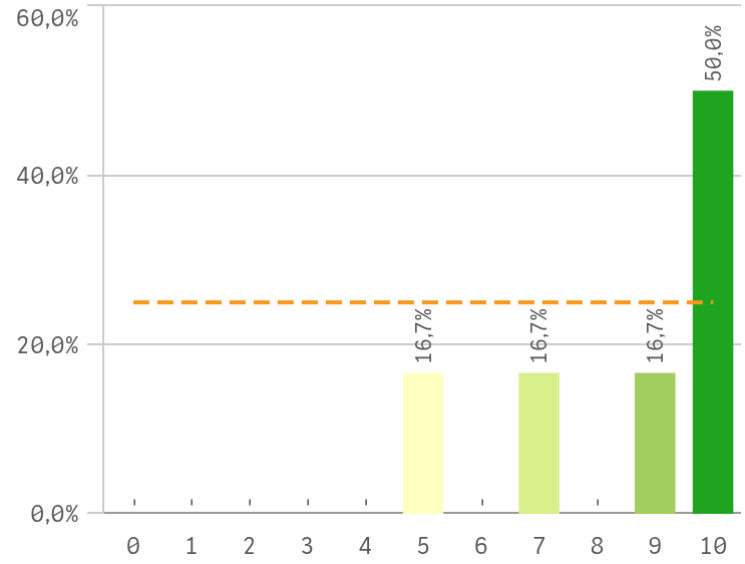

# Grado-Máster PDI: Aspectos de la titulación II

**Dificultad apropiada**

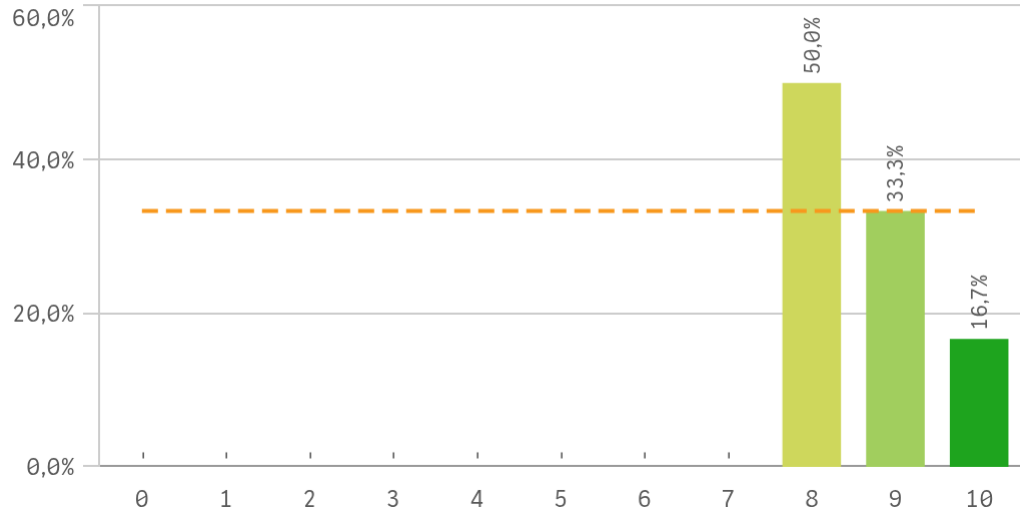


**Integración teoría/práctica**

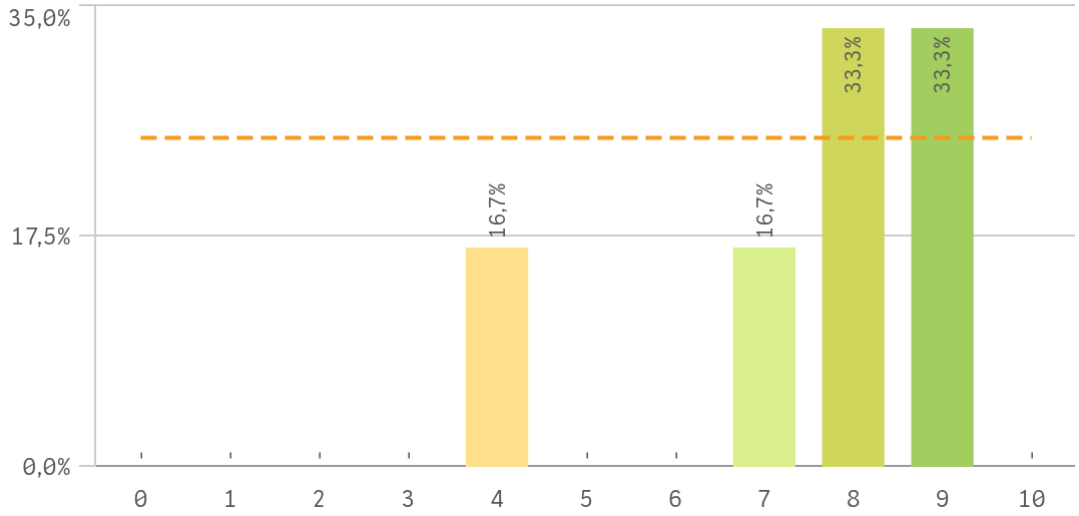


**Relación calidad/precio**

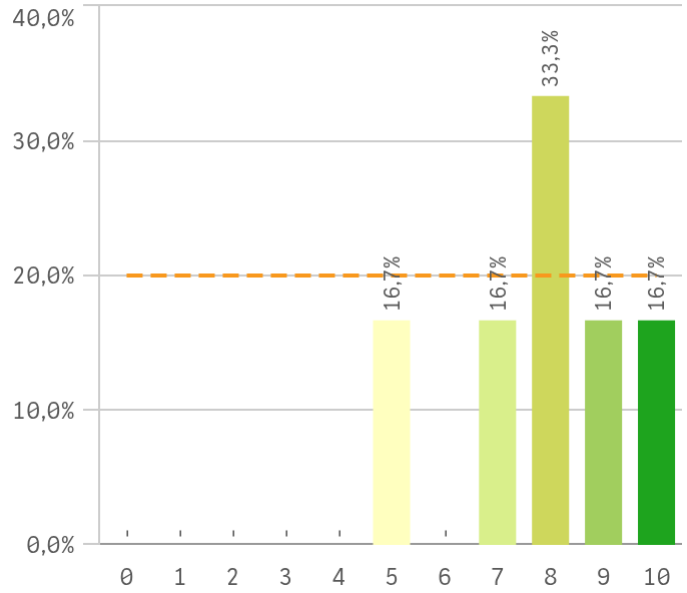


**Calificaciones en tiempo**

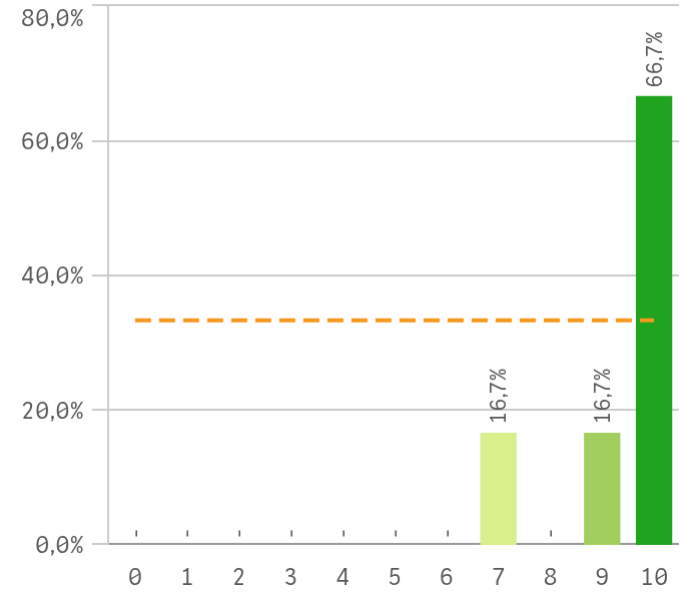


**Importancia en la sociedad**

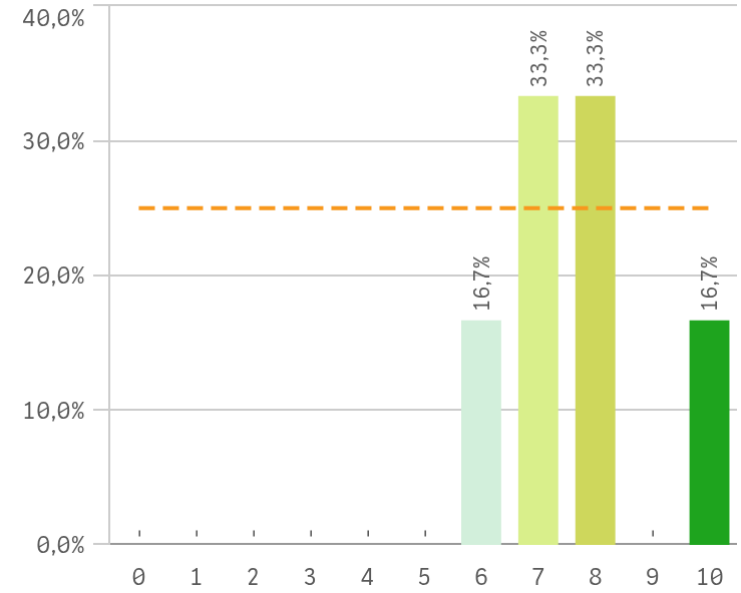

# Grado-Máster Estudiantes: Aspectos de la titulación III

## Prácticas externas

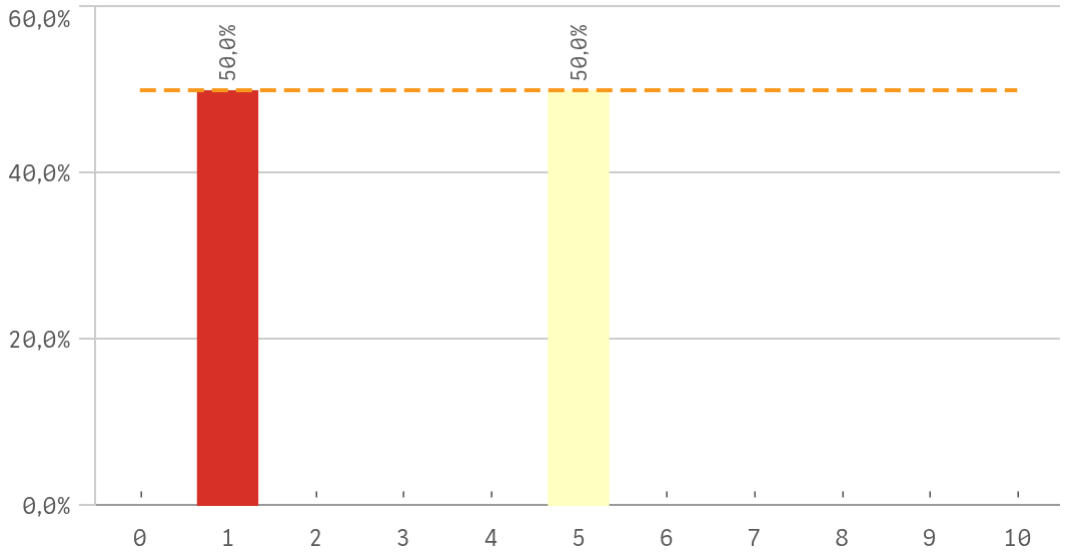


## Formación académica relacionada

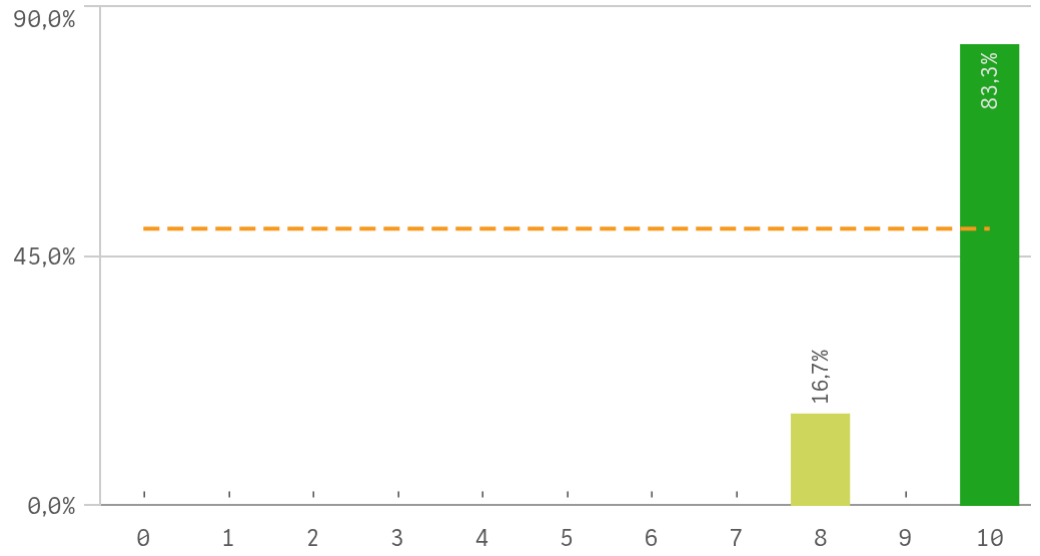


| Aspectos de la titulación | Media | Desv. típica | Mediana | Moda |
|---|---|---|---|---|
| Formación académica | 9,7 | 0,8 | 10,0 | 10,0 |
| Calificaciones en tiempo adecuado | 9,3 | 1,2 | 10,0 | 10,0 |
| Cumplimiento del programa | 9,3 | 0,5 | 9,0 | 9,0 |
| Nivel de dificultad apropiada | 8,7 | 0,8 | 8,5 | 8,0 |
| Número de alumnos por aula | 8,5 | 2,1 | 9,5 | 10,0 |
| Coordinación de la titulación | 8,2 | 3,1 | 9,0 | 9,0 |
| Objetivos claros | 8,2 | 1,8 | 9,0 | 9,0 |
| Relación calidad/precio | 7,8 | 1,7 | 8,0 | 8,0 |
| Importancia en la sociedad | 7,7 | 1,4 | 7,5 | - |
| Integración teoría/práctica | 7,5 | 1,9 | 8,0 | - |
| Orientación internacional | 7,3 | 2,0 | 7,5 | - |
| Plan de estudios adecuado | 7,2 | 1,9 | 7,5 | 9,0 |
| Prácticas externas | 3,0 | 2,8 | 3,0 | - |

## Fortalezas y debilidades

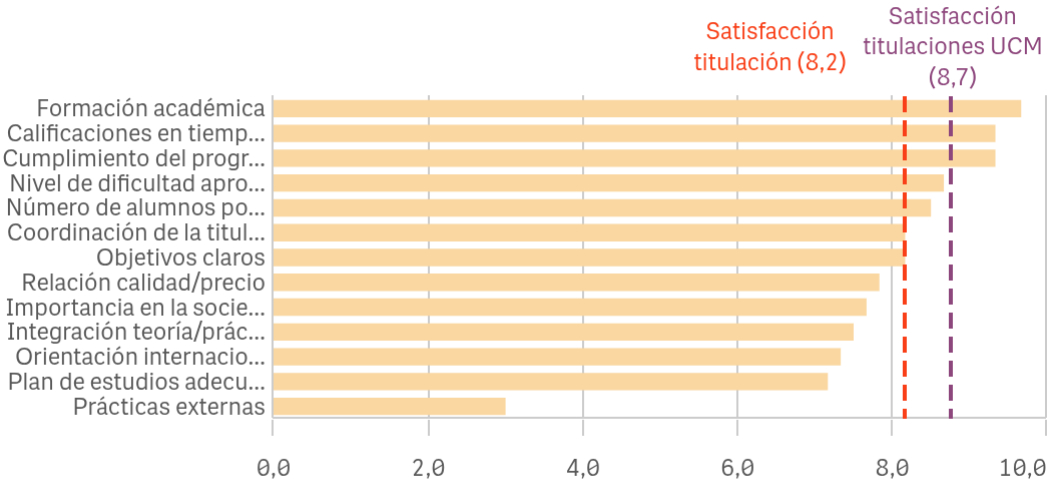


*"Satisfacción titulaciones UCM" SOLO se calcula con los "Cursos Académicos" y "Tipos de Titulación" seleccionados, siendo el umbral de las Fortalezas/Debilidades*

# Grado-Máster PDI: Recursos para el desarrollo de la titulación I

**Recursos administrativos suficientes**

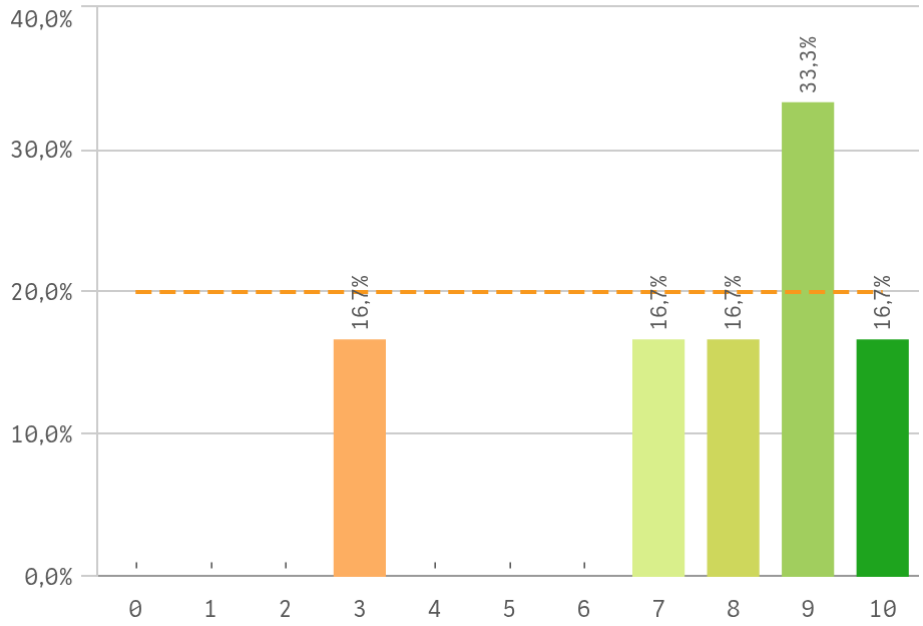


**Aulas docencia teórica**

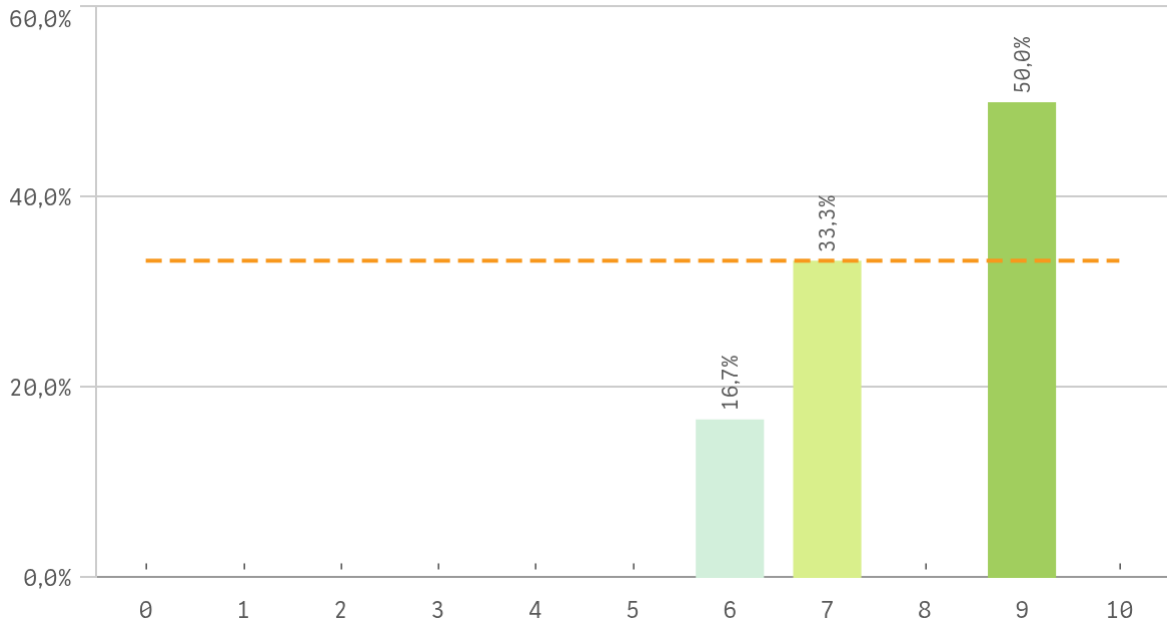


**Aulas docencia práctica**

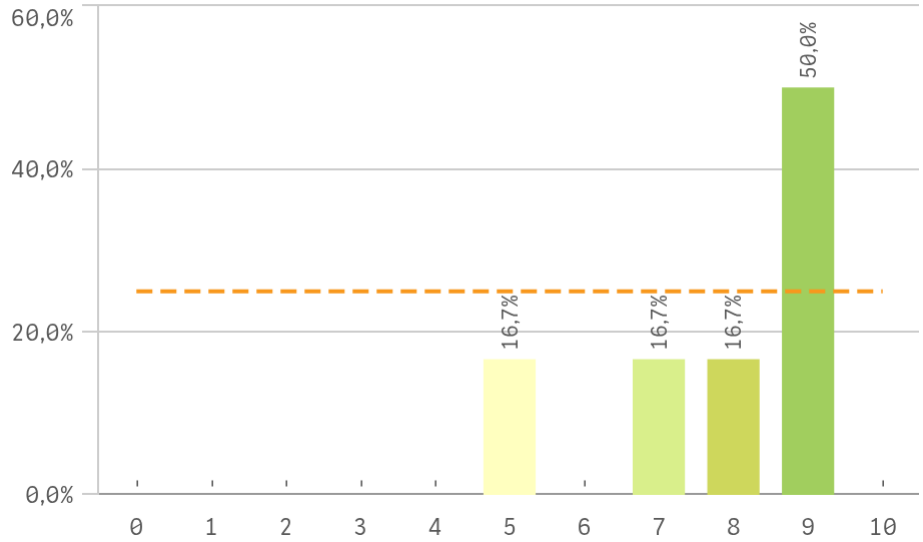


**Fondos de la biblioteca**

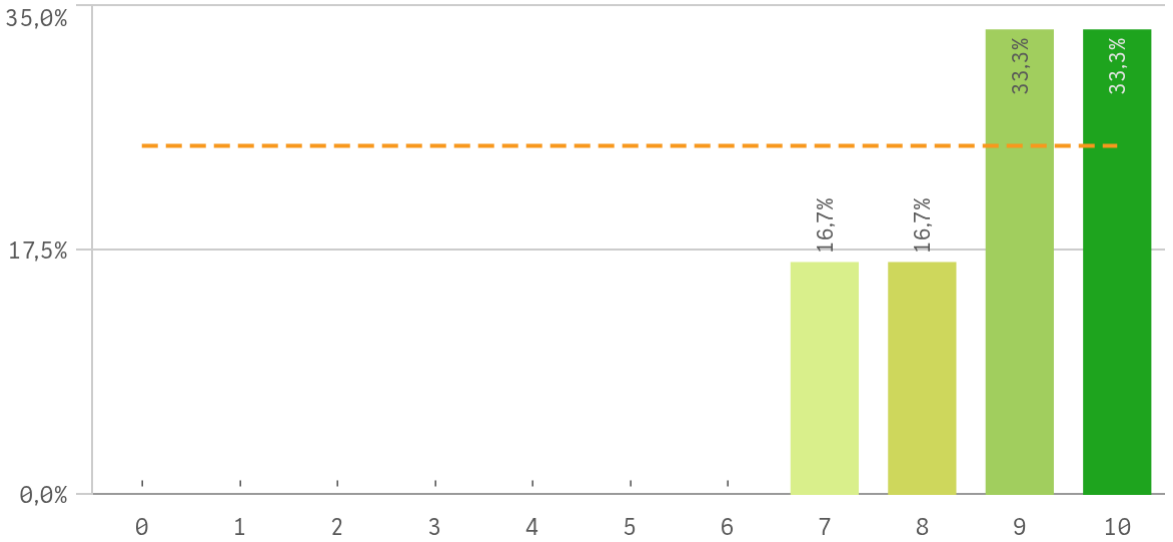

# Grado-Máster PDI: Recursos para el desarrollo de la titulación II

**Campus virtual**

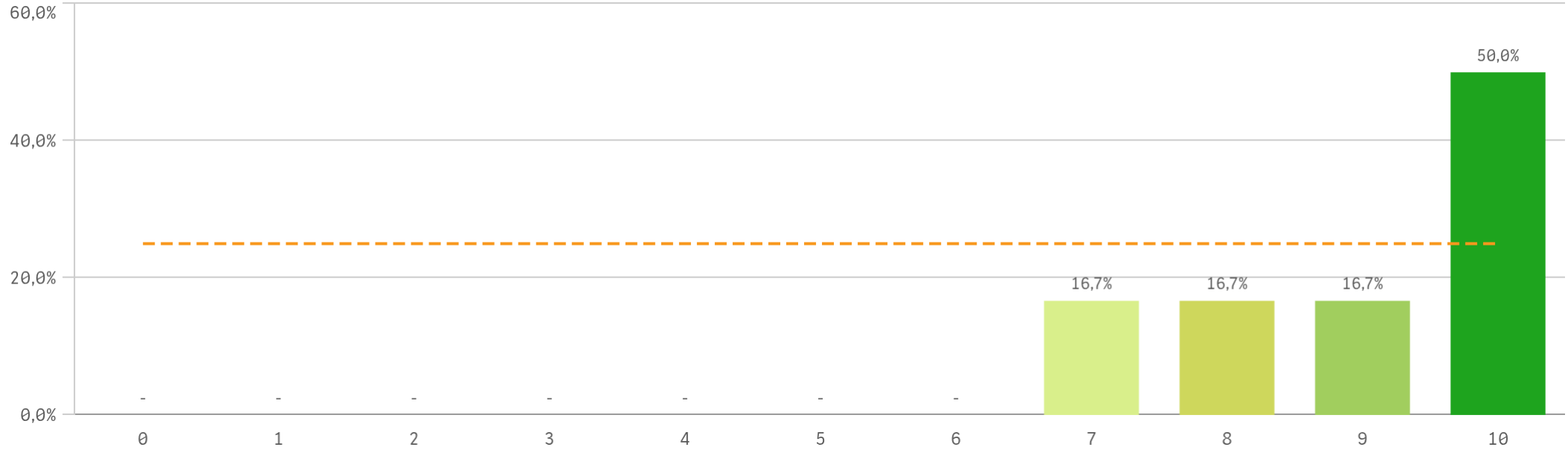


| Recursos | Media | Desv típica | Medi... | Moda |
|---|---|---|---|---|
| Campus virtual | 9,0 | 1,3 | 9,5 | 10,0 |
| Fondos de la biblioteca | 8,8 | 1,2 | 9,0 | - |
| Aulas docencia práctica | 7,8 | 1,6 | 8,5 | 9,0 |
| Aulas docencia teórica | 7,8 | 1,3 | 8,0 | 9,0 |
| Recursos administrativos suficientes | 7,7 | 2,5 | 8,5 | 9,0 |

**Fortalezas y debilidades**

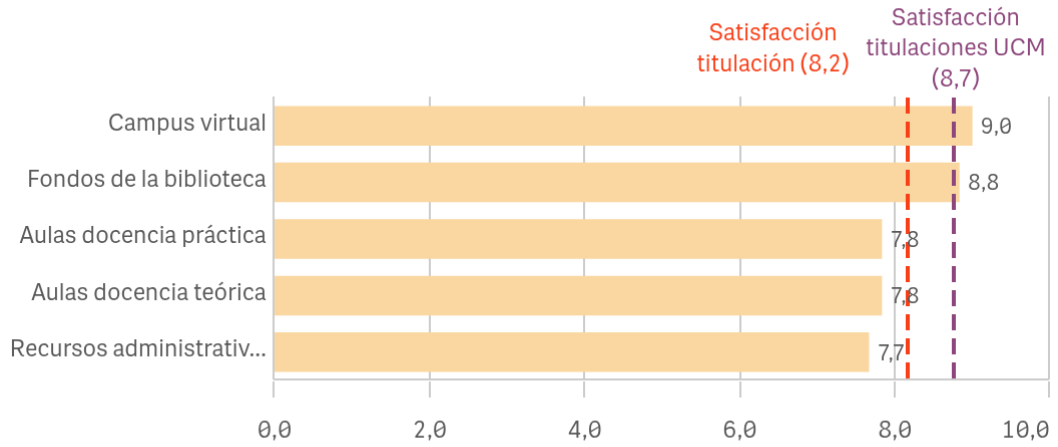


*"Satisfacción titulaciones UCM" SOLO se calcula con los "Cursos Académicos" y "Tipos de Titulación" seleccionados, siendo el umbral de las Fortalezas/Debilidades*

# Grado-Máster PDI: Gestión de la titulación I

**Atención prestada por el PTGAS**

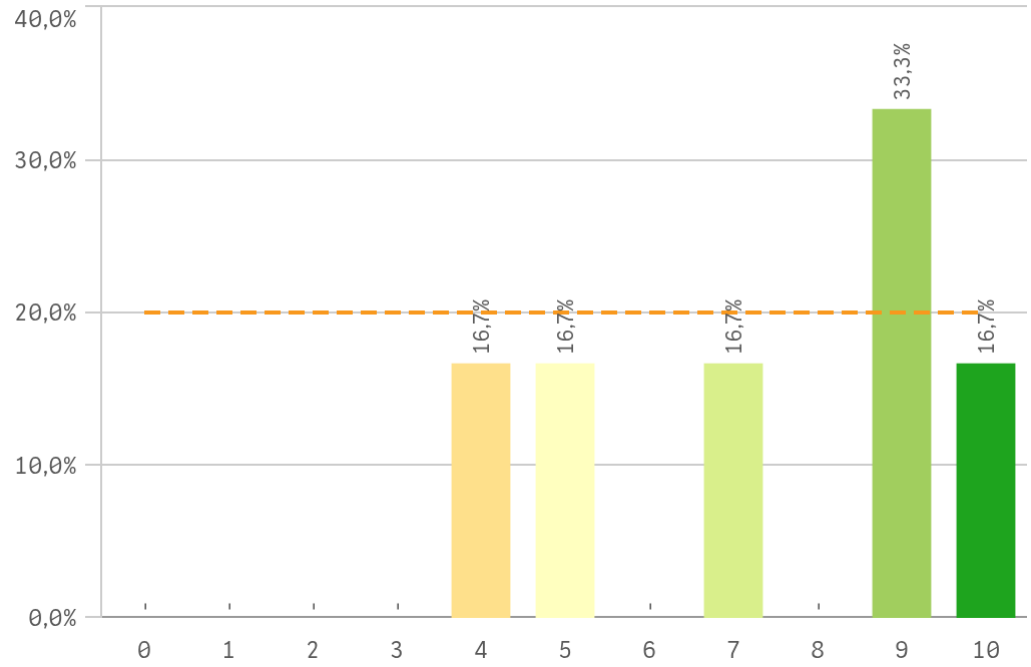


**Apoyo técnico y logístico**

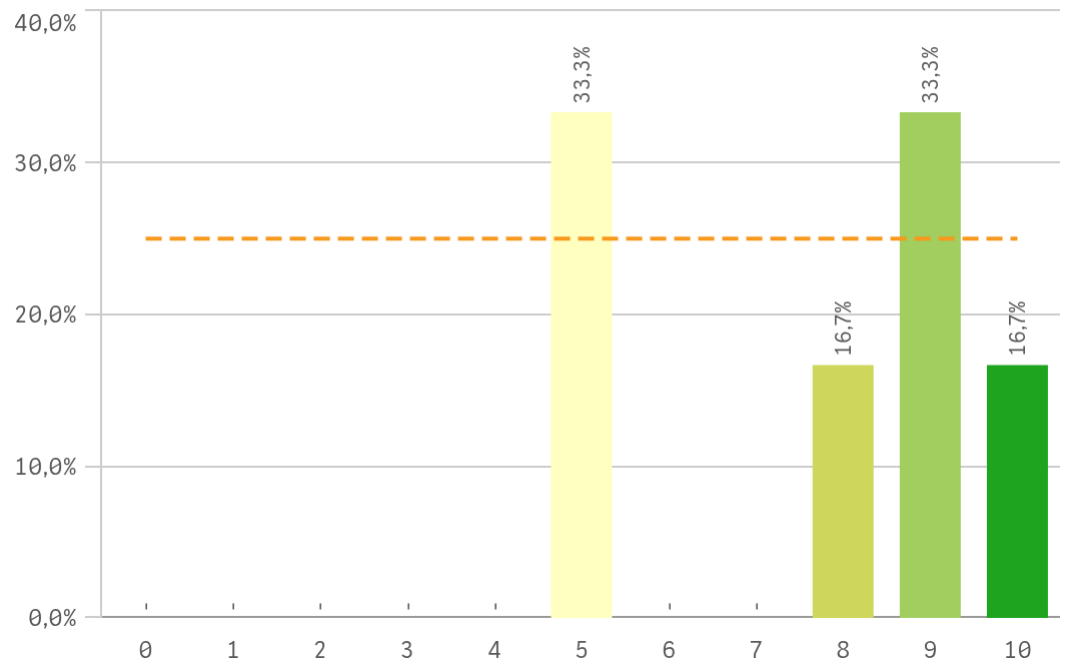


**Procesos administrativos de la titulación**

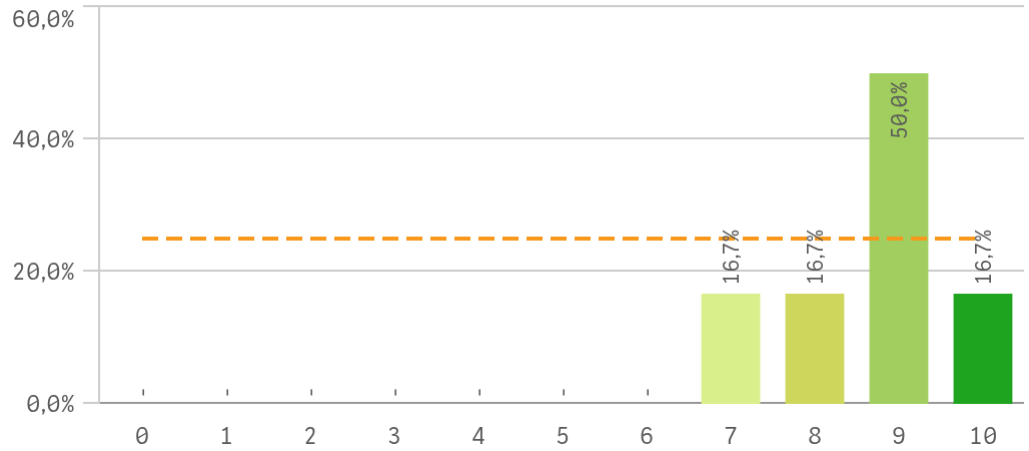


**Procesos administrativos comunes**

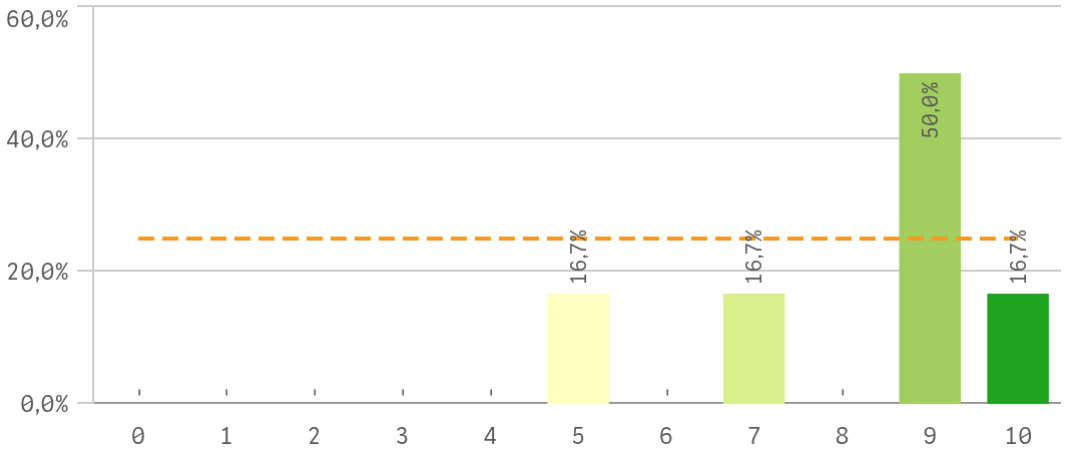

# Grado-Máster PDI: Gestión de la titulación II

## Organización de horarios

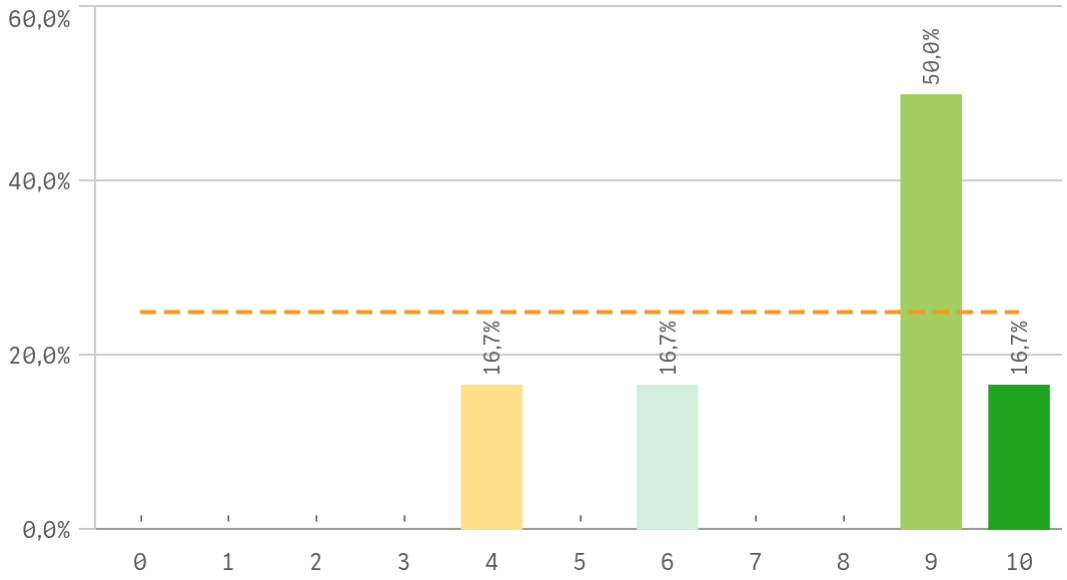


## Información ofrecida

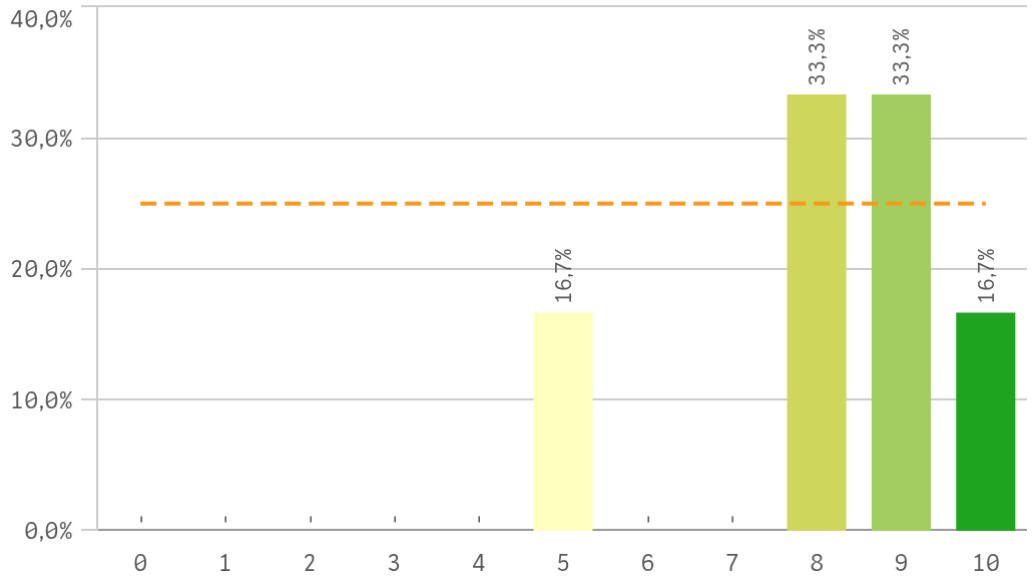


| Gestión de la titulación | Media | Desv. típica | Media... | Moda |
|---|---|---|---|---|
| Proc. administrativos titulación | 8,7 | 1,0 | 9,0 | 9,0 |
| Información ofrecida | 8,2 | 1,7 | 8,5 | - |
| Proc. administrativos comunes | 8,2 | 1,8 | 9,0 | 9,0 |
| Organización de horarios | 7,8 | 2,3 | 9,0 | 9,0 |
| Apoyo técnico y logístico | 7,7 | 2,2 | 8,5 | - |
| Atención prestada por el PTGAS | 7,3 | 2,4 | 8,0 | 9,0 |

## Fortalezas y debilidades

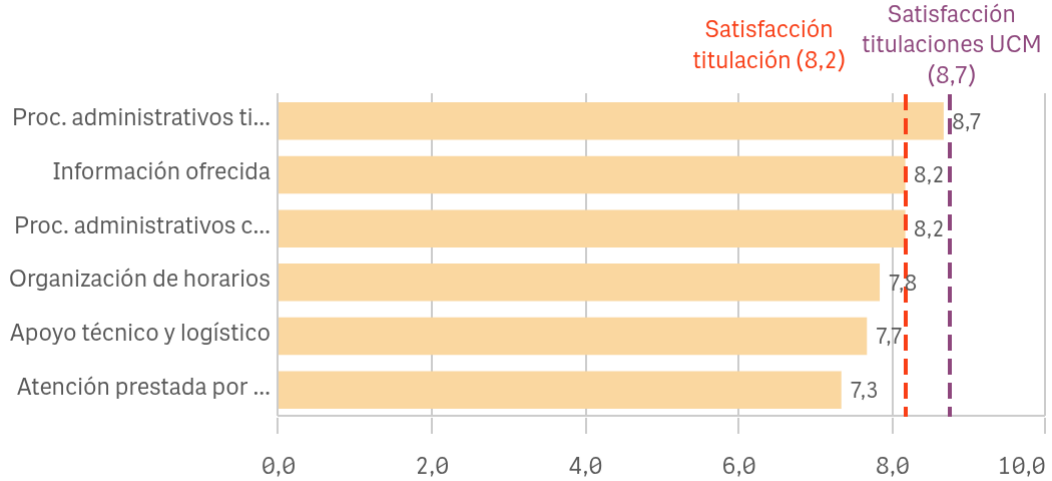


*"Satisfacción titulaciones UCM" SOLO se calcula con los "Cursos Académicos" y "Tipos de Titulación" seleccionados, siendo el umbral de las Fortalezas/Debilidades*

# Grado-Máster PDI: Satisfacción de los alumnos I

**Aprovechamiento de las tutorias**

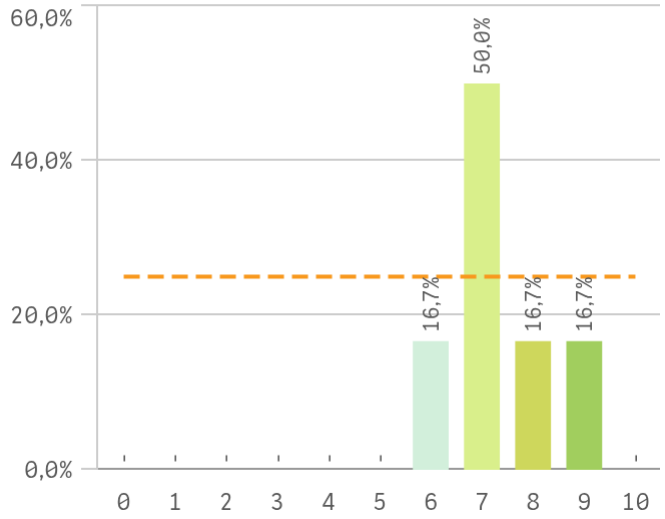


**Implicación de los alumnos**

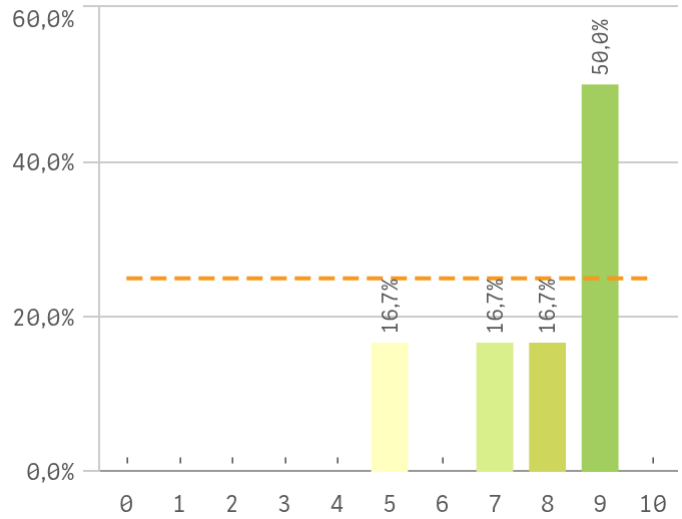


**Adquisición de competencias del plan de estudios**

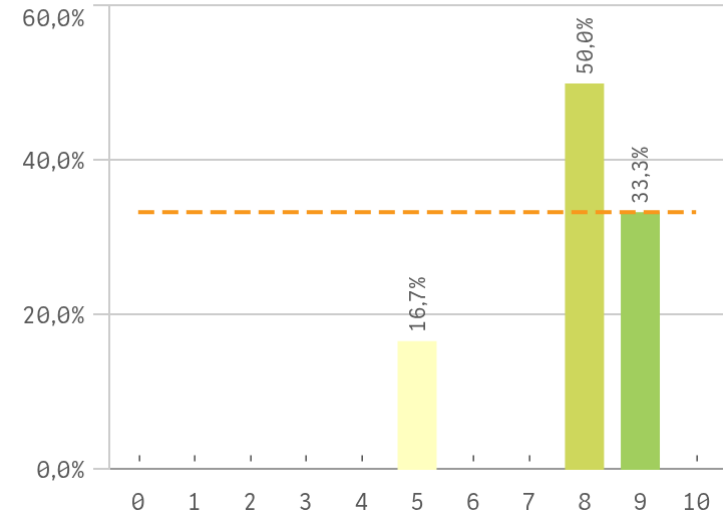


**Compromiso del alumnado**

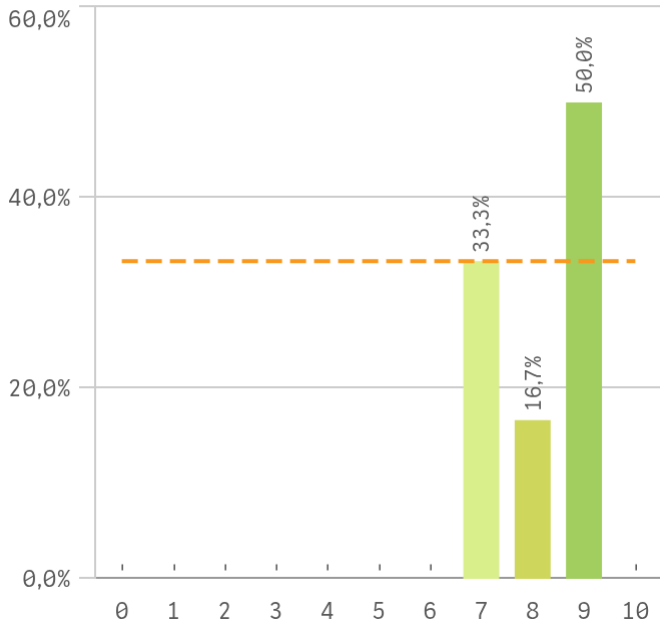


**Nivel de trabajo**

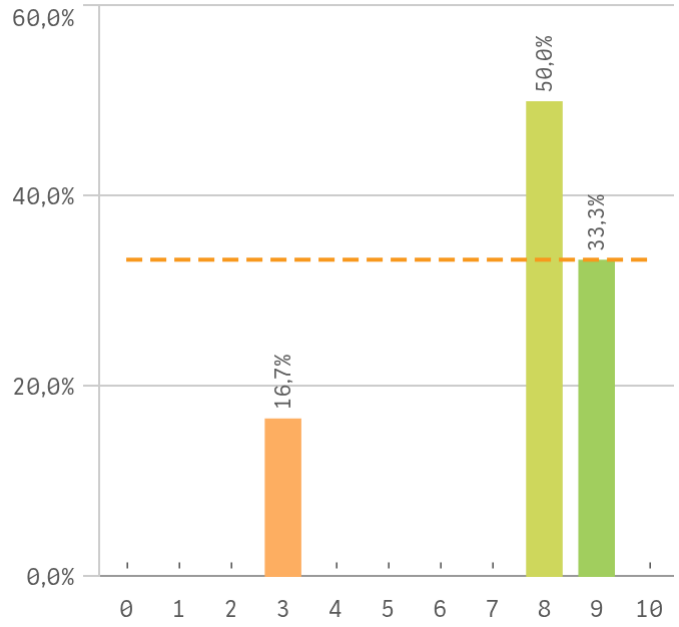


**Implicación con la evaluación continua de los alum...**

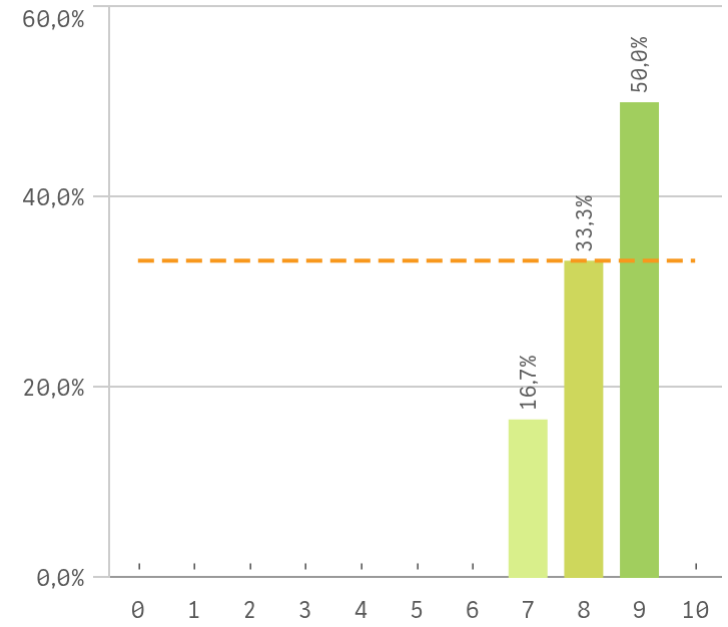

# Grado-Máster PDI: Satisfacción de los alumnos II

**Aprovechamiento de las clases**

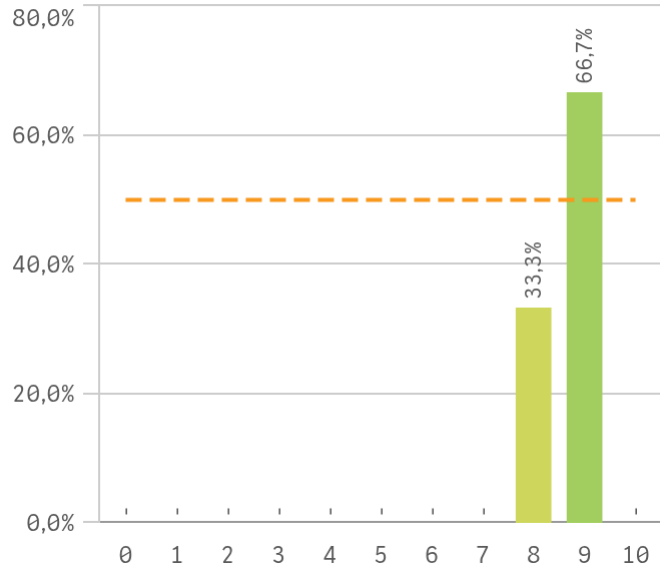


**Satisfacción con los resultados de los alumnos**

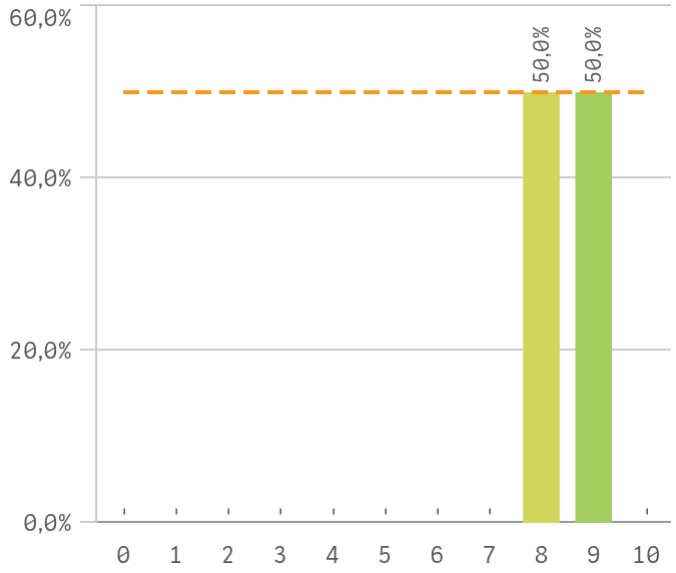


**Asistencia de alumnos (%)**

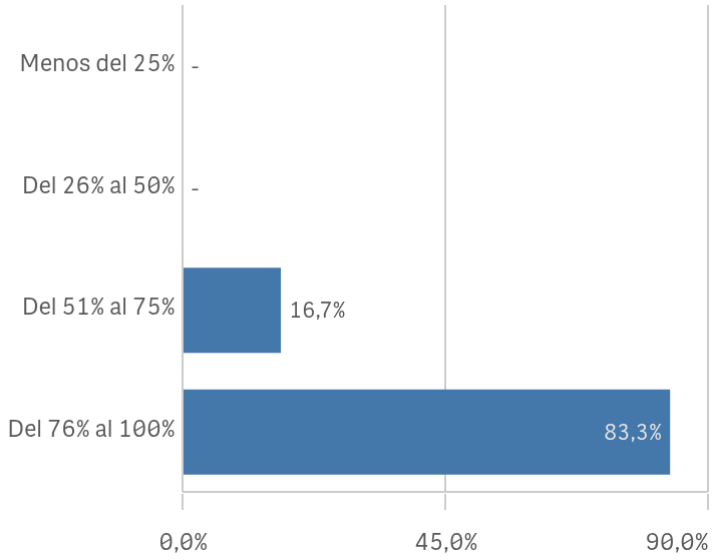


| Satisfacción con los alumnos | Media | Desv. típica | Med... | Moda |
|---|---|---|---|---|
| Aprovechamiento de las clases | 8,7 | 0,5 | 9,0 | 9,0 |
| Satisfacción con los resultados | 8,5 | 0,5 | 8,5 | - |
| Implicación con la evaluación continua | 8,3 | 0,8 | 8,5 | 9,0 |
| Compromiso del alumnado | 8,2 | 1,0 | 8,5 | 9,0 |
| Adquisición de competencias del plan de estudios | 7,8 | 1,5 | 8,0 | 8,0 |
| Implicación de los alumnos | 7,8 | 1,6 | 8,5 | 9,0 |
| Nivel de trabajo | 7,5 | 2,3 | 8,0 | 8,0 |
| Aprovechamiento de las tutorias | 7,3 | 1,0 | 7,0 | 7,0 |

**Fortalezas y debilidades**

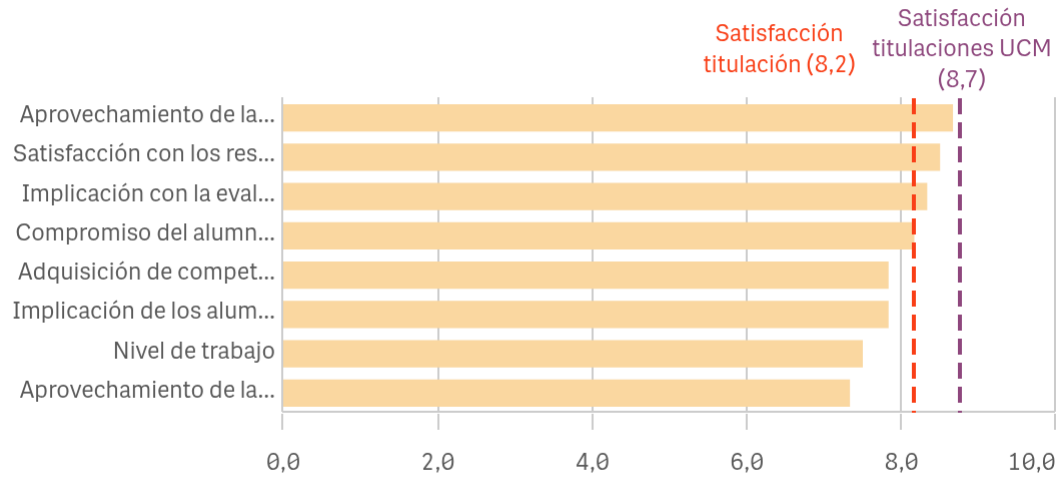


*"Satisfacción titulaciones UCM" SOLO se calcula con los "Cursos Académicos" y "Tipos de Titulación" seleccionados, siendo el umbral de las Fortalezas/Debilidades*

# Grado-Máster PDI: Satisfacción de la titulación I

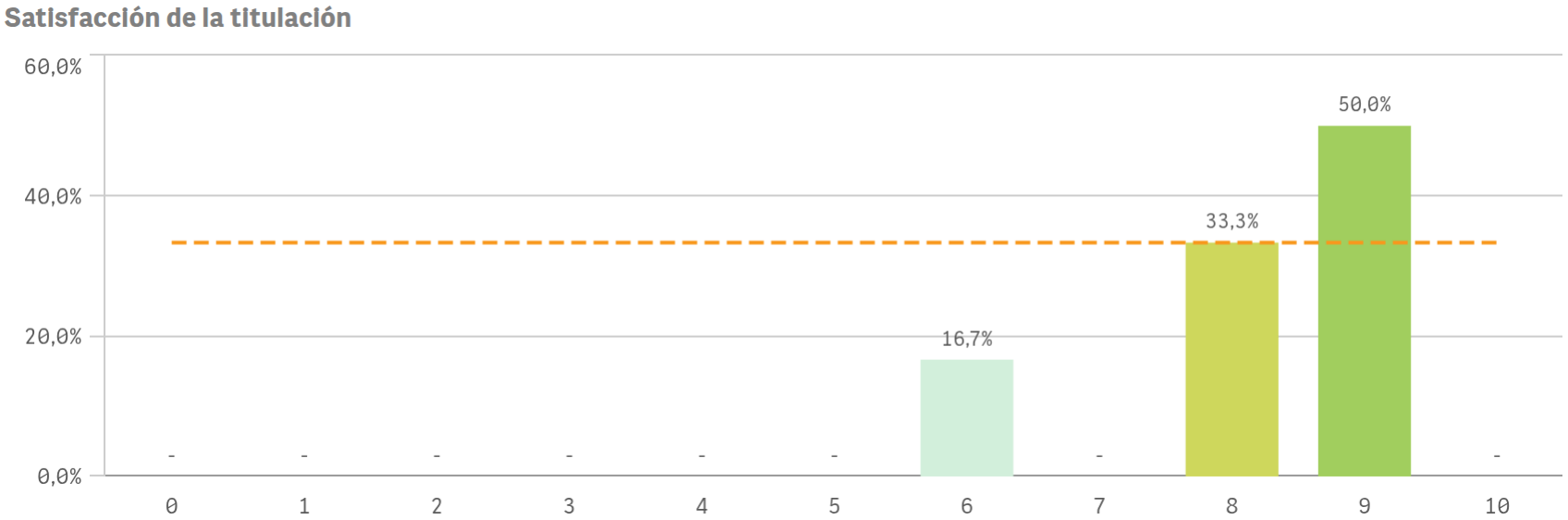


**Media**

8,2

**Desv. típica**

1,2

**Mediana**

8,5

**Moda**

9,0

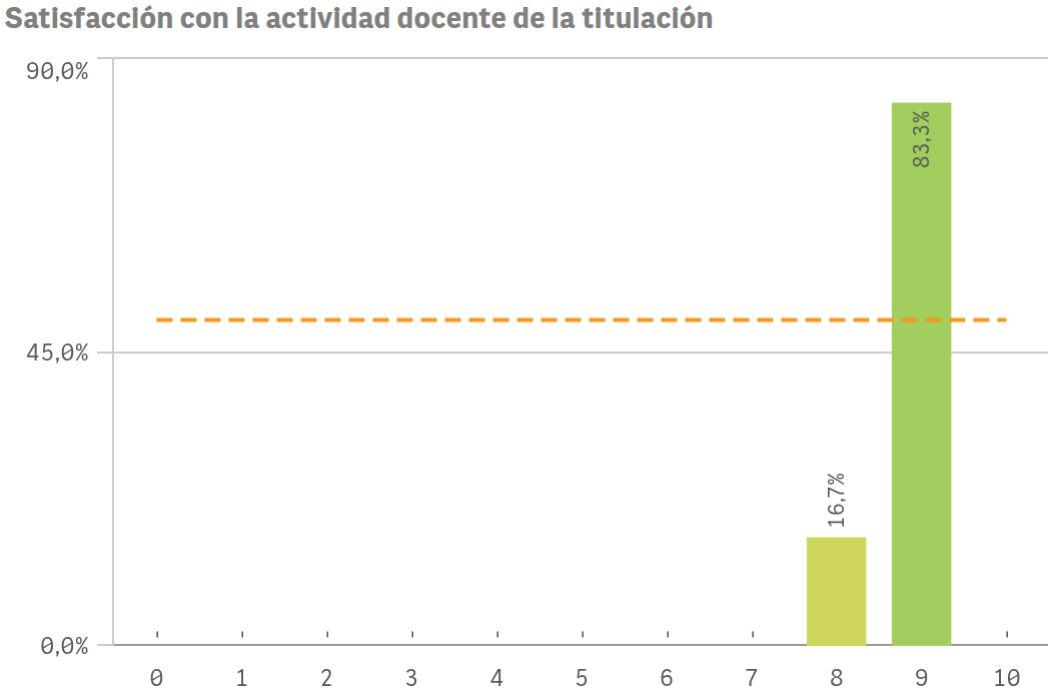


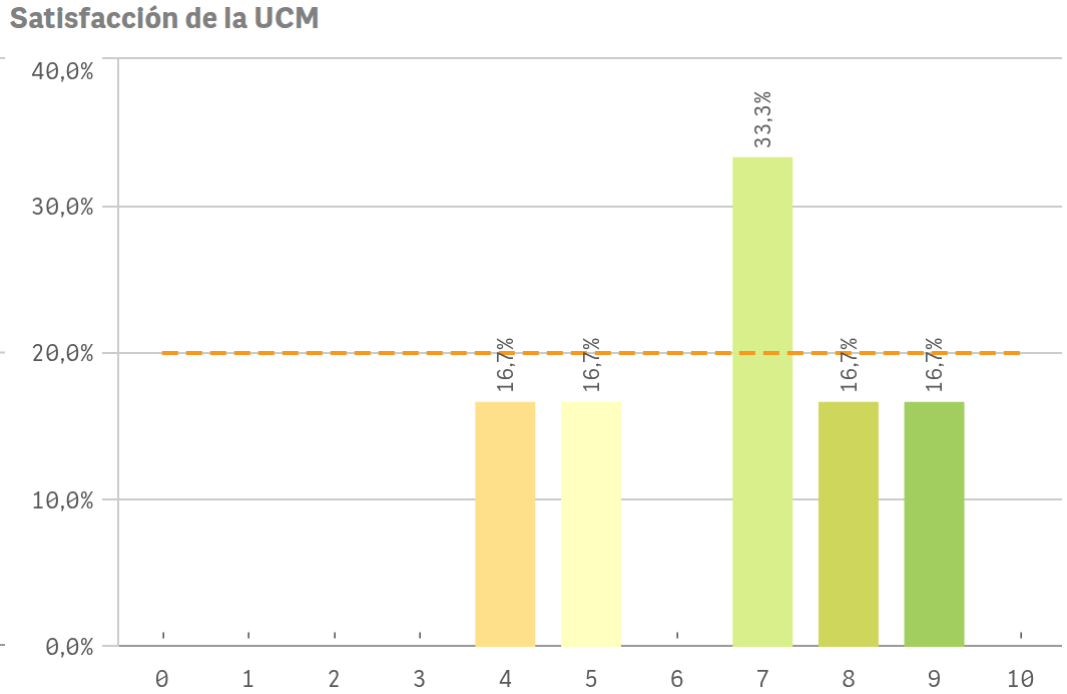

# Grado-Máster PDI: Satisfacción de la titulación II

**Orgullo ser PDI de la UCM**

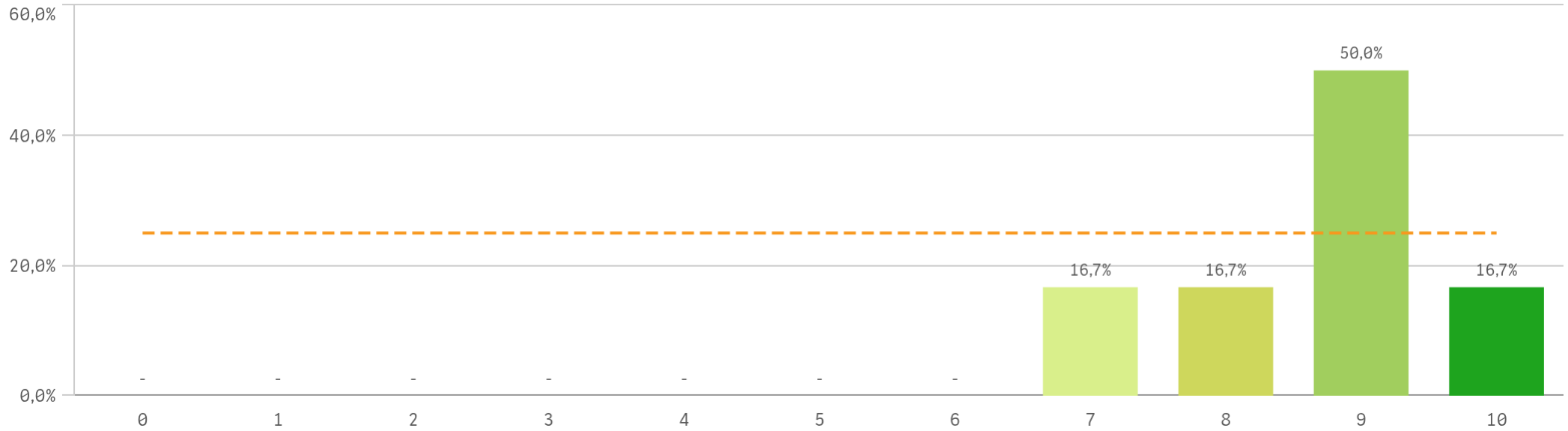


| Satisfacción de la titulación | Media | Desv. típica | Medi... | Moda |
|---|---|---|---|---|
| Satisfacción de la activ. docente | 8,8 | 0,4 | 9,0 | 9,0 |
| Orgullo PDI de la UCM | 8,7 | 1,0 | 9,0 | 9,0 |
| Satisfacción UCM | 6,7 | 1,9 | 7,0 | 7,0 |

**Fortalezas y debilidades**

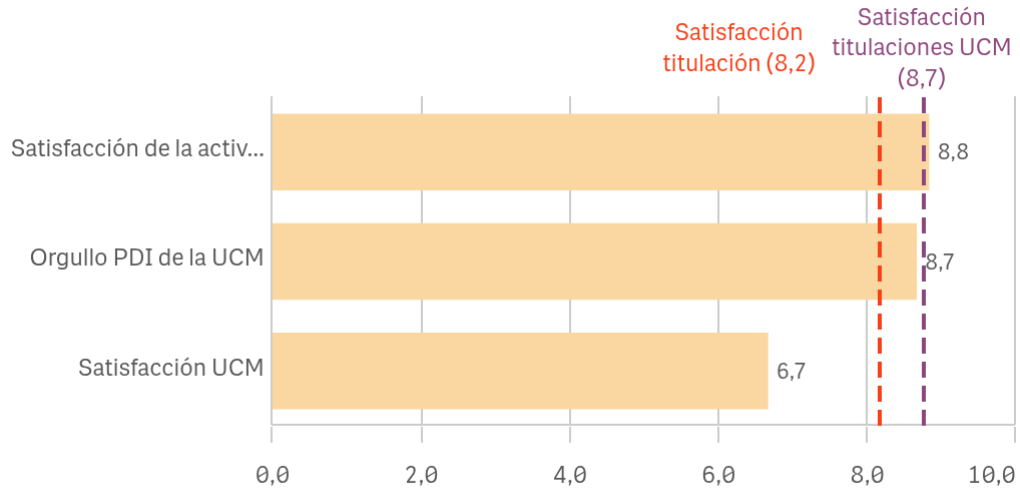


*"Satisfacción titulaciones UCM" SOLO se calcula con los "Cursos Académicos" y "Tipos de Titulación" seleccionados, siendo el umbral de las Fortalezas/Debilidades*

# Grado-Máster PDI: Compromiso

**Repetir docencia en la titulación (fidelid...**

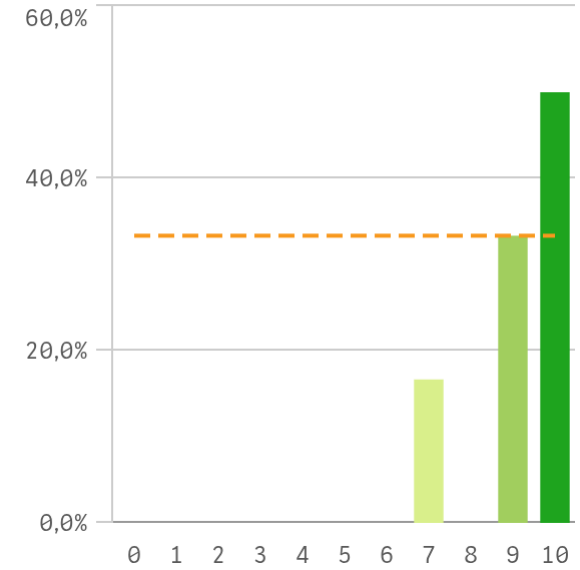


**Repetir PDI (fidelidad)**

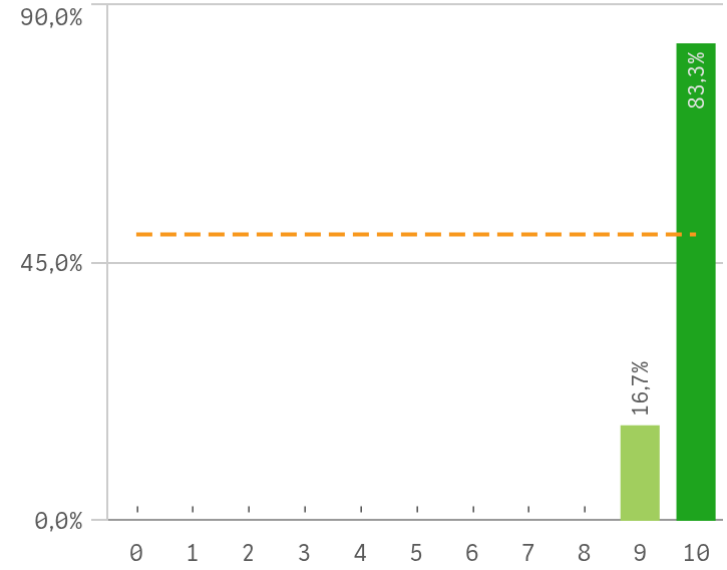


**Repetir PDI en la UCM (fidelidad)**

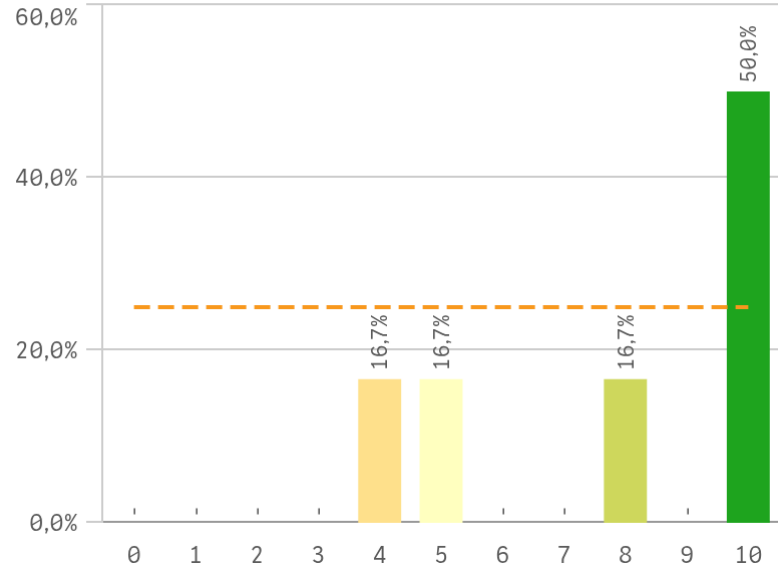


**Recomendar titulación (prescripción)**

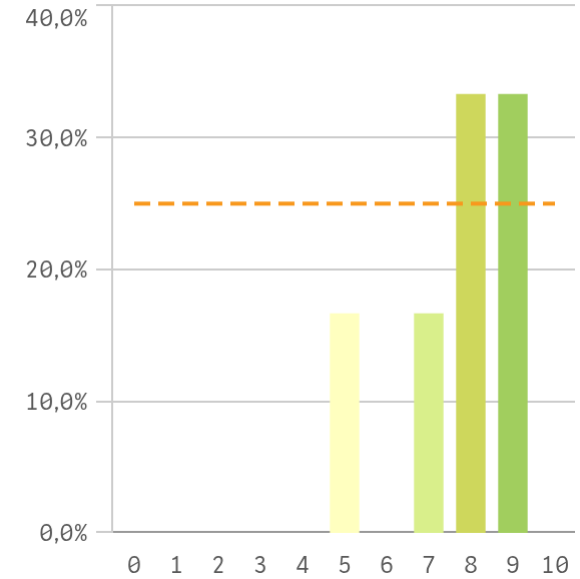


**Recomendar estudiar en la UCM (prescripción)**

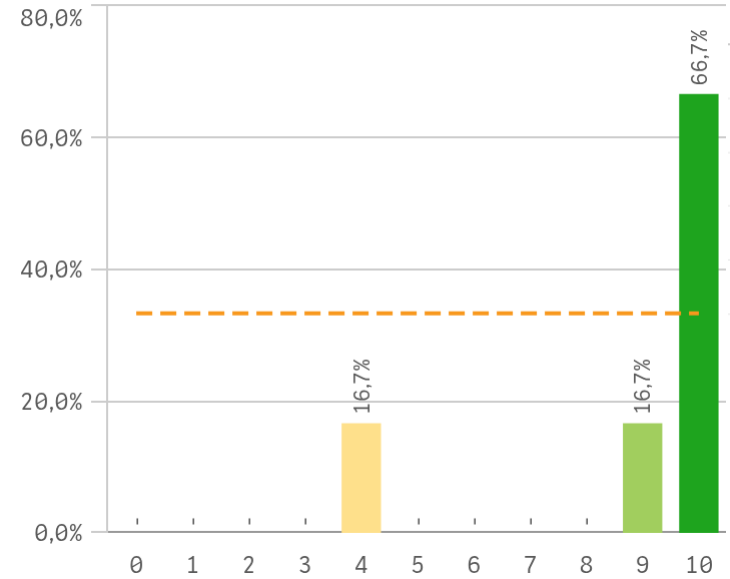


| Compromiso | Media | Desv. típica | Med. |
|---|---|---|---|
| Repetir PDI | 9,8 | 0,4 | 10,0 |
| Repetir docencia en la titulación | 9,2 | 1,2 | 9,5 |
| Recomendar estudiar en la UCM | 8,8 | 2,4 | 10,0 |
| Repetir PDI en la UCM | 7,8 | 2,7 | 9,0 |
| Recomendar titulación | 7,7 | 1,5 | 8,0 |

# Grado-Máster PDI: Compromiso perfil del encuestado

Construcción y significado del valor "compromiso":

* PDI comprometido: valora con 9 o más puntos todas las preguntas de fidelidad, prescripción y vinculación.
* PDI neutro: la puntuación que otorga a todas las preguntas de fidelidad, prescripción y vinculación están entre 6 y 9.
* PDI decepcionado: valora con 6 o menos puntos todas las preguntas de fidelidad, prescripción y vinculación.

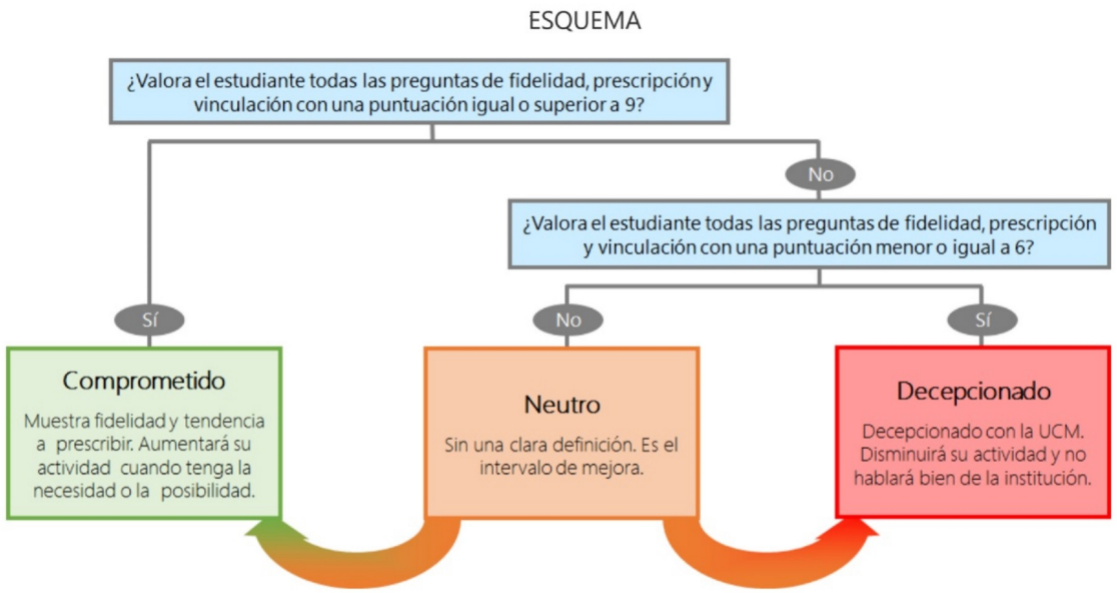


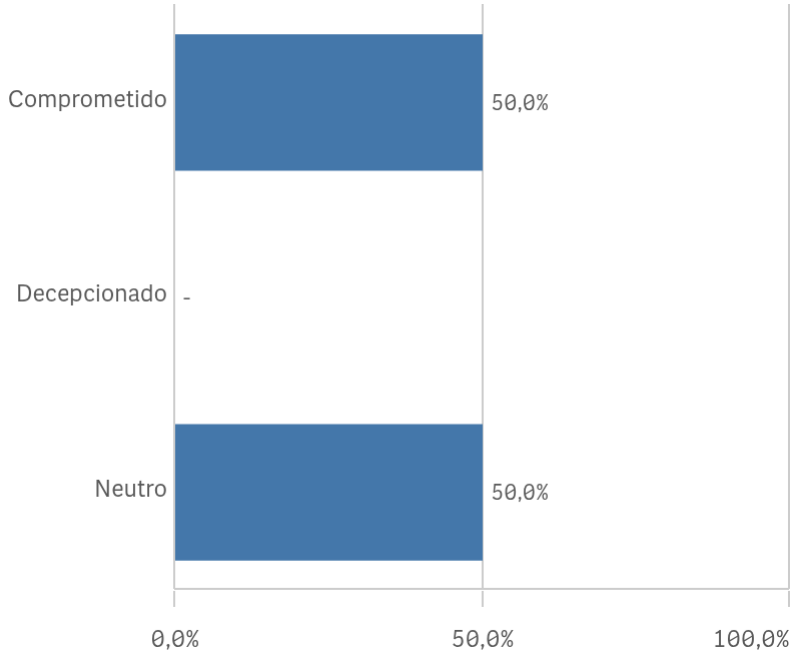

# Grado-Máster PDI: Tabla Resumen I

| Aspectos de la titulación | Media |
|---|---|
| Formación académica | 9,7 |
| Calificaciones en tiempo adecuado | 9,3 |
| Cumplimiento del programa | 9,3 |
| Nivel de dificultad apropiada | 8,7 |
| Número de alumnos por aula | 8,5 |
| Coordinación de la titulación | 8,2 |
| Objetivos claros | 8,2 |
| Relación calidad/precio | 7,8 |
| Importancia en la sociedad | 7,7 |
| Integración teoría/práctica | 7,5 |
| Orientación internacional | 7,3 |
| Plan de estudios adecuado | 7,2 |
| Prácticas externas | 3,0 |

| Satisfacción de la titulación | Media |
|---|---|
| Satisfacción de la activ. docente | 8,8 |
| Orgullo PDI de la UCM | 8,7 |
| Satisfacción UCM | 6,7 |

| Gestión de la titulación | Media |
|---|---|
| Proc. administrativos titulación | 8,7 |
| Información ofrecida | 8,2 |
| Proc. administrativos comunes | 8,2 |
| Organización de horarios | 7,8 |
| Apoyo técnico y logístico | 7,7 |
| Atención prestada por el PTGAS | 7,3 |

| Satisfacción con los alumnos | Media |
|---|---|
| Aprovechamiento de las clases | 8,7 |
| Satisfacción con los resultados | 8,5 |
| Implicación con la evaluación continua | 8,3 |
| Compromiso del alumnado | 8,2 |
| Adquisición de competencias del plan de estudios | 7,8 |
| Implicación de los alumnos | 7,8 |
| Nivel de trabajo | 7,5 |
| Aprovechamiento de las tutorias | 7,3 |

| Recursos | Media |
|---|---|
| Campus virtual | 9,0 |
| Fondos de la biblioteca | 8,8 |
| Aulas docencia práctica | 7,8 |
| Aulas docencia teórica | 7,8 |
| Recursos administrativos suficientes | 7,7 |

| Compromiso | Media |
|---|---|
| Repetir PDI | 9,8 |
| Repetir docencia en la titulación | 9,2 |
| Recomendar estudiar en la UCM | 8,8 |
| Repetir PDI en la UCM | 7,8 |
| Recomendar titulación | 7,7 |