



Selección

🔍 Curso	🔍 TipoTitulacion	🔍 Centro corto	🔍 Titulaciones
2024-25 ✓	GRADO ✓	GEOGRAFÍA E HISTORIA ✓	GRADO EN ARQUEOLOGÍA ✓
2018-19	MÁSTER UNIVERSITARIO OFICIAL	BELLAS ARTES	DOBLE GRADO EN HISTORIA Y FILOLOGÍA CLÁSICA
2019-20		BIOLÓGICAS	GRADO EN GEOGRAFÍA Y ORDENACIÓN DEL TERRITORIO
2020-21		COMERCIO Y TURISMO	GRADO EN HISTORIA
2021-22		DERECHO	GRADO EN HISTORIA DEL ARTE
2022-23		DOCUMENTACIÓN	GRADO EN MUSICOLOGÍA
2023-24		ECONÓMICAS Y EMPRESARIALES	BACHELOR OF EUROPEAN STUDIES
		EDUCACIÓN	DOBLE GRADO ADMINISTRACIÓN Y DIRECCIÓN DE EMPRESAS - ING...
		ENFERMERÍA, FISIOTERAPIA Y PODOLOGÍA	DOBLE GRADO CIENCIAS POLÍTICAS - FILOSOFÍA
		ESTUDIOS ESTADÍSTICOS	DOBLE GRADO DERECHO - ADE
		FARMACIA	DOBLE GRADO DERECHO - CIENCIAS POLÍTICAS
		FILOLOGÍA	DOBLE GRADO DERECHO - RELACIONES LABORALES Y RECURSOS ...
		FILOSOFÍA	DOBLE GRADO ECONOMÍA - RELACIONES INTERNACIONALES
		FÍSICAS	DOBLE GRADO EN DERECHO - ESTUDIOS JURÍDICO MILITARES
		GEOLÓGICAS	DOBLE GRADO EN DERECHO Y FILOSOFÍA
		INFORMACIÓN	DOBLE GRADO EN ECONOMÍA - MATEMÁTICAS Y ESTADÍSTICA
		INFORMÁTICA	DOBLE GRADO EN ECONOMÍA-MATEMÁTICAS Y CIENCIA DE DATOS
		MATEMÁTICAS	DOBLE GRADO EN INGENIERÍA INFORMÁTICA - MATEMÁTICAS
		MEDICINA	DOBLE GRADO EN MATEMÁTICAS Y FÍSICA
		ODONTOLOGÍA	DOBLE GRADO FARMACIA-NUTRICIÓN HUMANA Y DIETÉTICA
		ÓPTICA Y OPTOMETRÍA	DOBLE GRADO GESTIÓN Y ADMINISTRACIÓN PÚBLICA - ECONOMÍA
		POLÍTICAS Y SOCIOLOGÍA	DOBLE GRADO MAESTRO EDUCACIÓN INFANTIL - PEDAGOGÍA

Participación

Población (N)  
**35**

Muestra (n)  
**9**

Participación (%)  
**25,7%**

(IUCM-30)

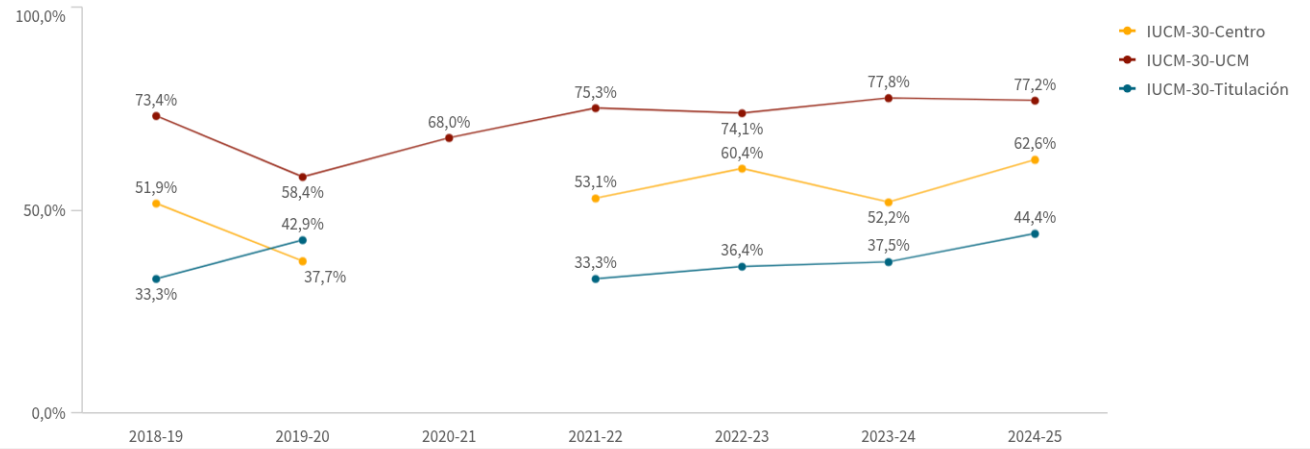
Tasa de inserción laboral (n=4)

**44,4%**

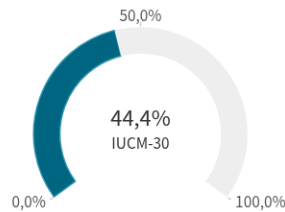
Si no se realiza ninguna selección de curso, centro o titulación mostrará el dato acumulado total. El valor mostrado siempre es el correspondiente a la selección.

(IUCM-30)

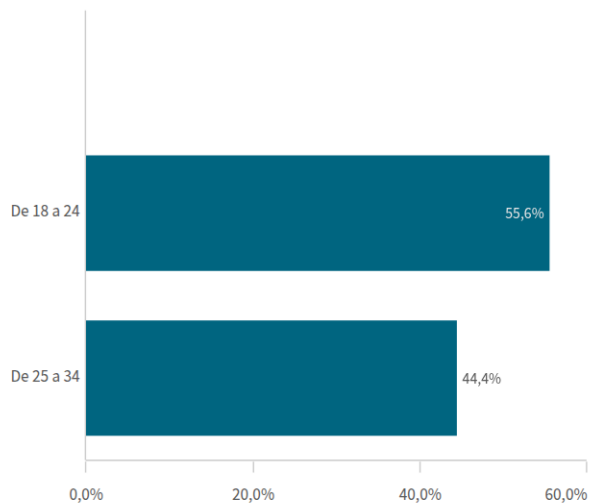
Tasa de inserción laboral histórico



El histórico correspondiente a CENTRO y a TIUTLACIÓN sólo se muestra si hay una centro y/o una titulación seleccionada.



### Edad de los estudiantes agrupada

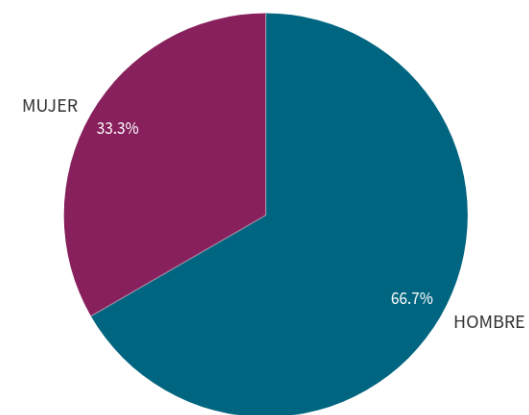


### Edad media

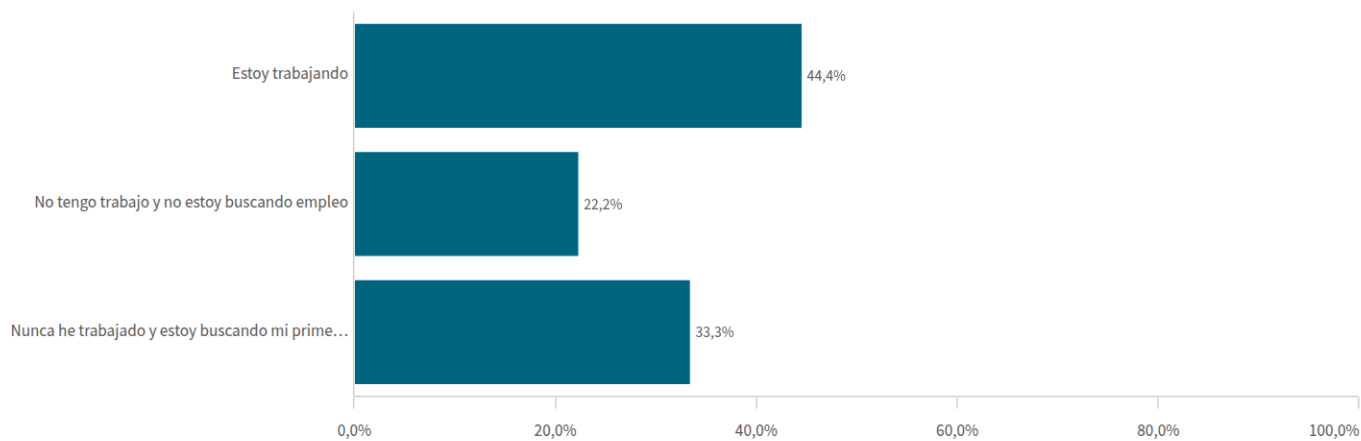
24,67

(n=9)

### Género de la muestra



### Situación laboral



### Situación laboral

(valores absolutos)

Situación laboral	n
<b>Totales</b>	<b>9</b>
Estoy trabajando	4
No tengo trabajo y no estoy buscando empleo	2
Nunca he trabajado y estoy buscando mi primer empleo	3

# Sobre la muestra que trabaja o ha trabajado I

## Tipo de contrato


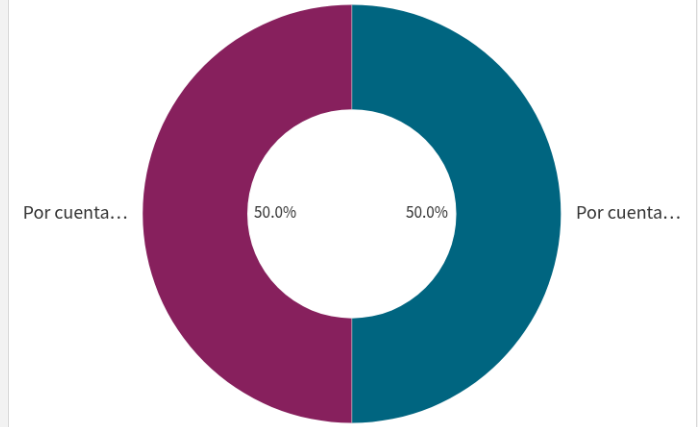
Indefinido  
50,0%

Temporal  
25,0%

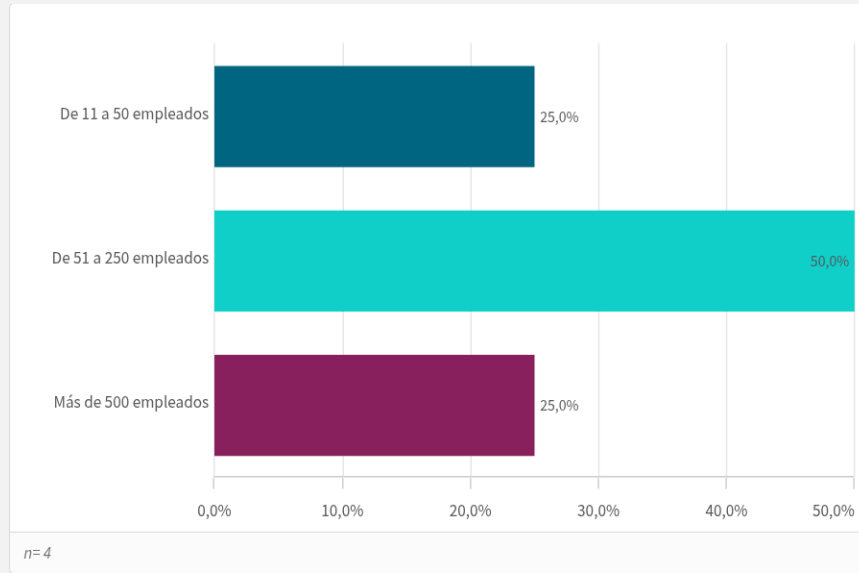
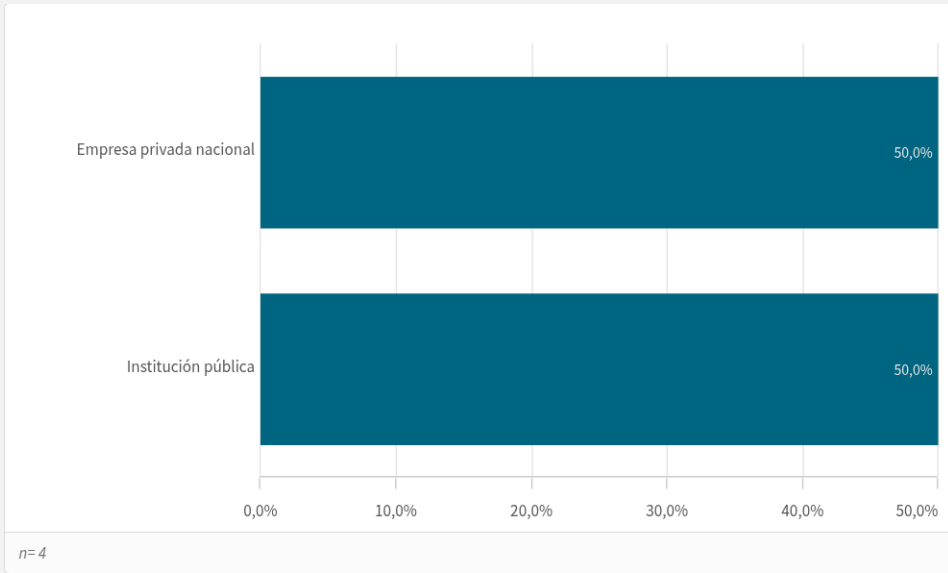
Autónomo  
25,0%

Autónomo Indefinido Temporal

n= 4



## Sobre la muestra que trabaja o ha trabajado II



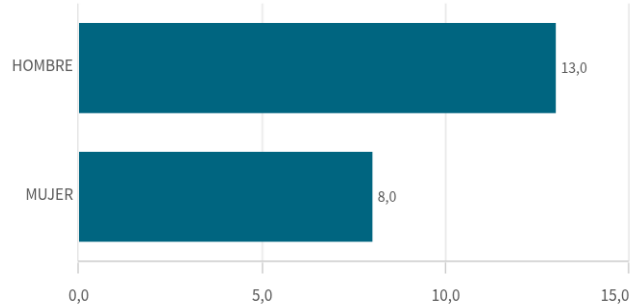
# Situación laboral (los que trabajan o han trabajado) I

## Media de meses en encontrar primer empleo

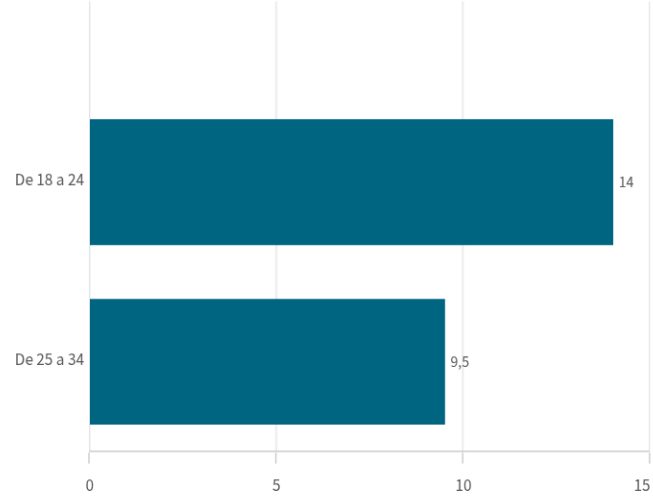
Media  
**11,75**

Mediana= 10.S.D.= 5,9090326

## Media de meses en encontrar el primer empleo por género



## Media de meses en encontrar el primer empleo por edad



## Encontraron empleo antes de finalizar sus estudios

**0,0%**

n=0

## En que medida finalizar los estudios mejoró el empleo

Valoración entre 0 y 10

Media

-

Mediana= D.S.=

## Encontraron empleo antes de finalizar sus estudios por género

El gráfico no se muestra porque solo contiene valores indefinidos.

## Frecuencia de valoraciones de la mejora de empleo al finalizar estudios

Las selecciones no han generado datos para este gráfico.

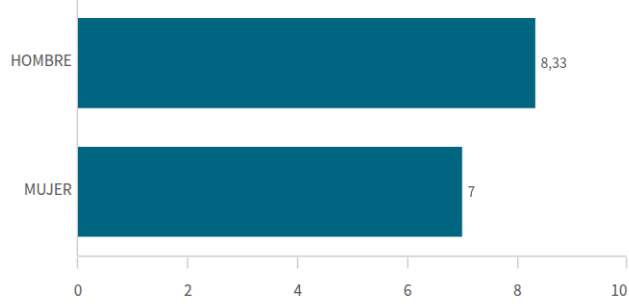
# Situación laboral (los que trabajan o han trabajado) II

## Adecuación del empleo a la capacitación obtenida

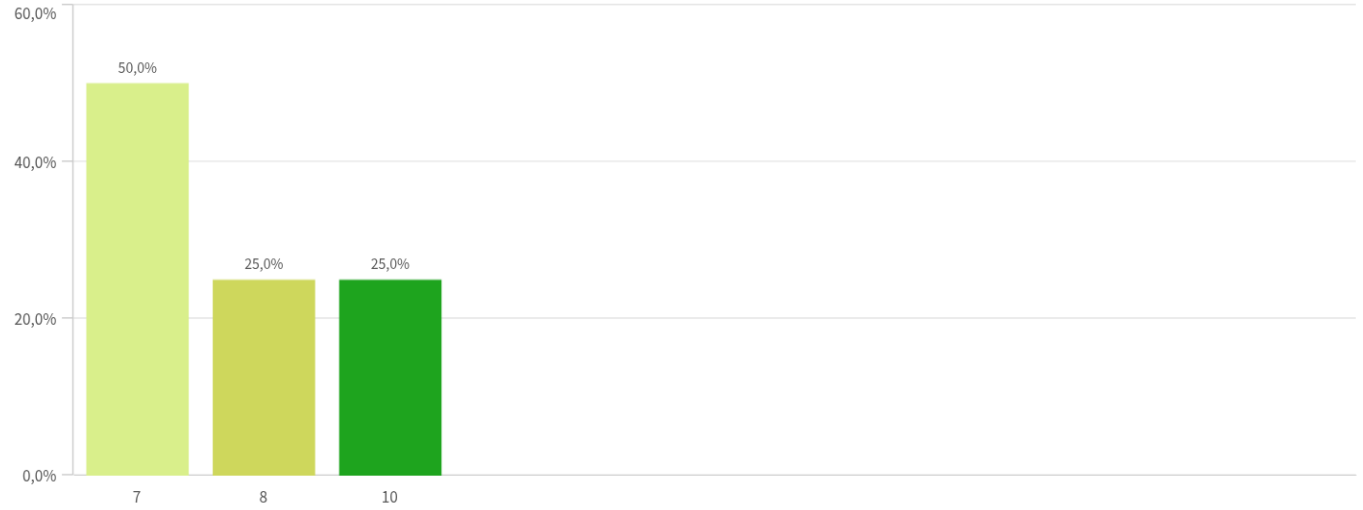
Media  
**8**

Mediana= 8 S.D.= 1,4142136

## Adecuación del empleo a la capacitación obtenida por género



## Frecuencia de valoraciones de adecuación del empleo a la capacitación




## Empleo relacionado con la titulación

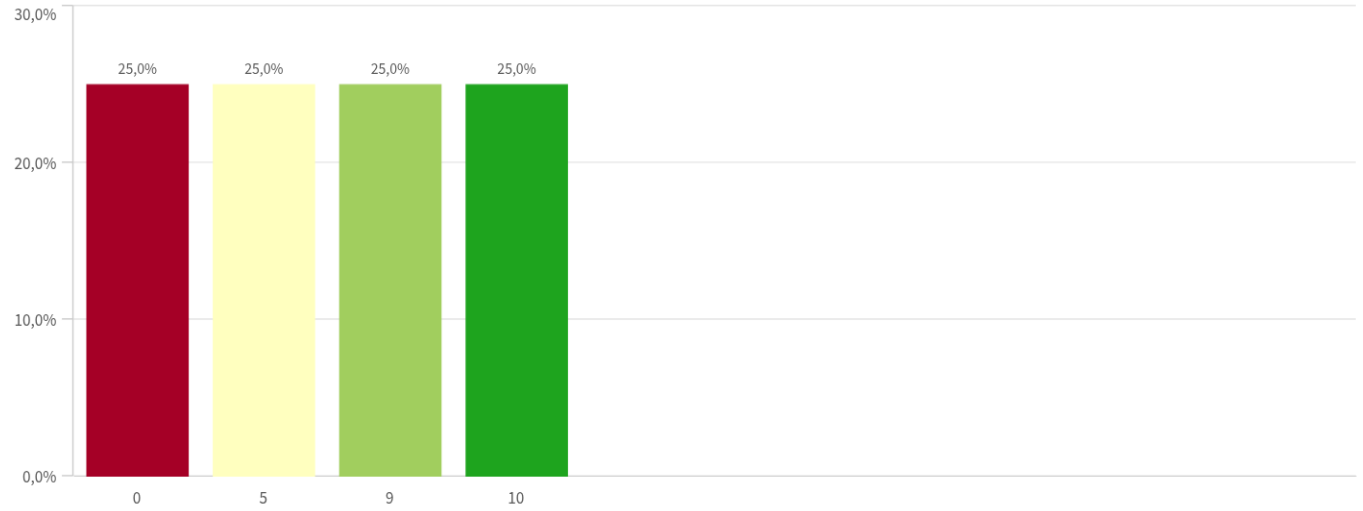
Media  
**6**

Mediana= 7 S.D.= 4,5460606

## Empleo relacionado con la titulación por género



## Frecuencia de valoraciones del empleo relacionado con la titulación



# Situación laboral (los que trabajan o han trabajado) III

## Media de empleos tras titularse

Media  
**3,5**

Mediana= 3 S.D.= 3,1091264

## Condiciones materiales y humanas del empleo

Media  
**5,5**

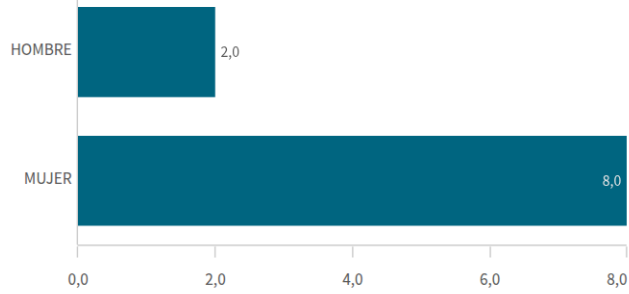
Mediana= 7 S.D.= 2,3804761

## He tenido otros empleos menos satisfactorios

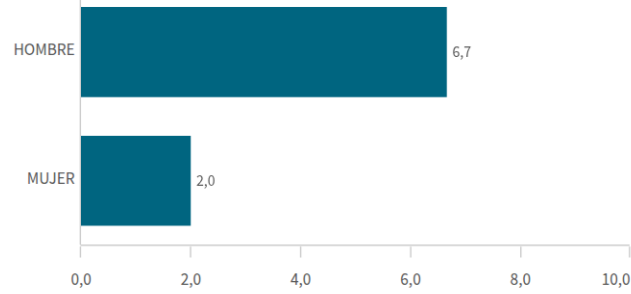
Media  
**3,8**

Mediana= 5 S.D.= 2,6299556

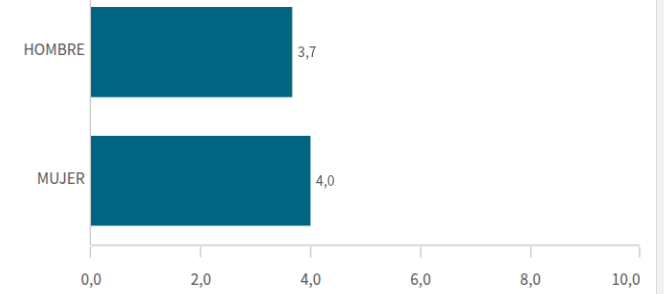
## Media de empleos tras titularse por género



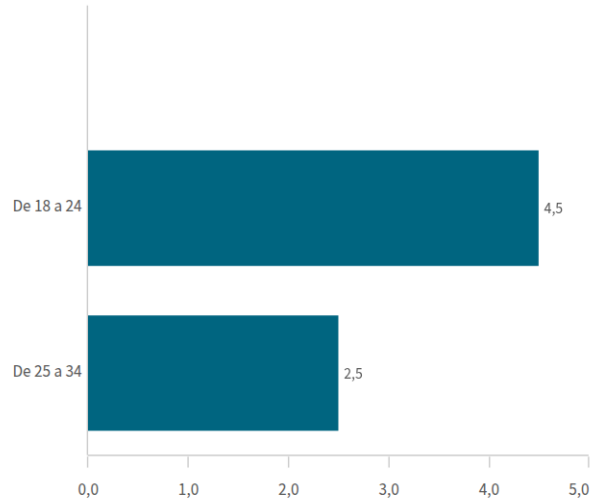
## Condiciones materiales y humanas del empleo por género



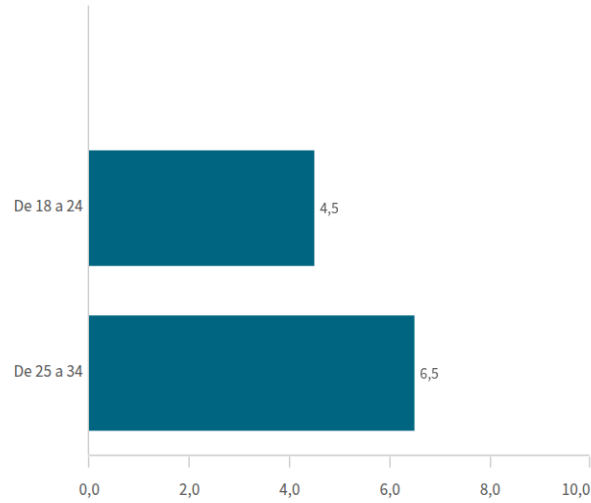
## He tenido otros empleos menos satisfactorios por género



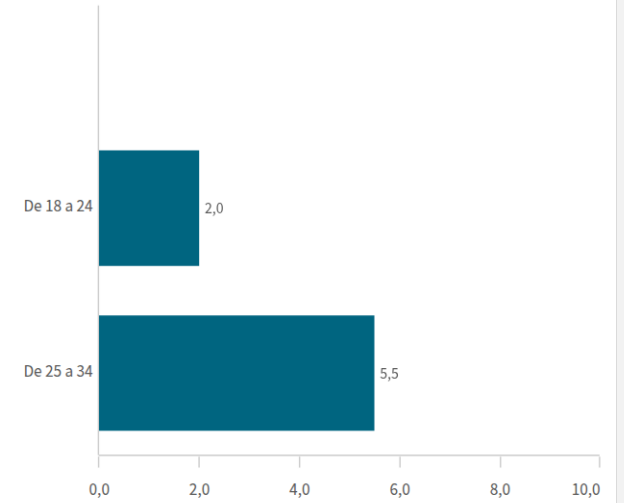
## Media de empleos tras titularse por edad



## Condiciones materiales y humanas del empleo por edad



## He tenido otros empleos menos satisfactorios por edad



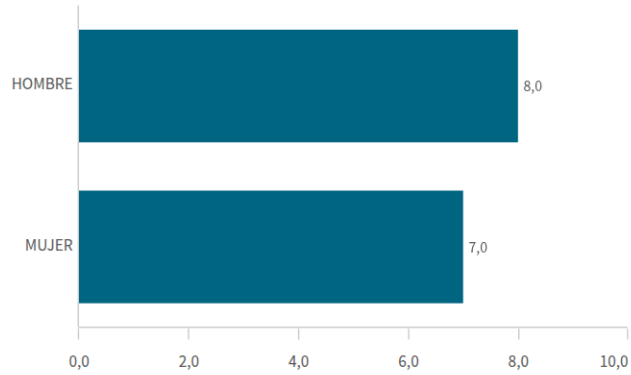
# Situación laboral (los que trabajan o han trabajado) IV

## Satisfacción con el trabajo actual

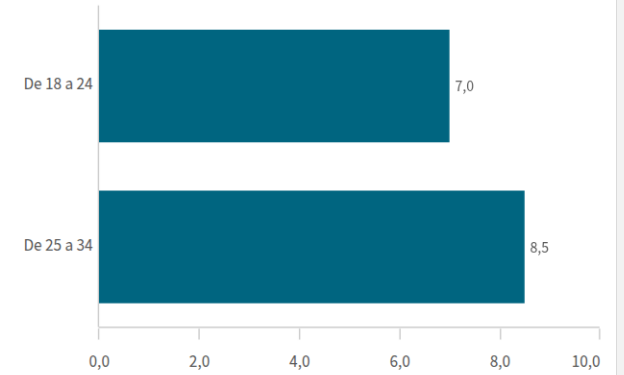
Media  
**7,75**

Mediana= 8 S.D.= 0,95742711

## Satisfacción con el trabajo actual por género



## Satisfacción con el trabajo actual por edad



## Frecuencia de valoraciones de la satisfacción con el trabajo actual

