

Participación

Población (N)

25

Muestra (n)

1

Participación (%)

4,0%

(IUCM-30)

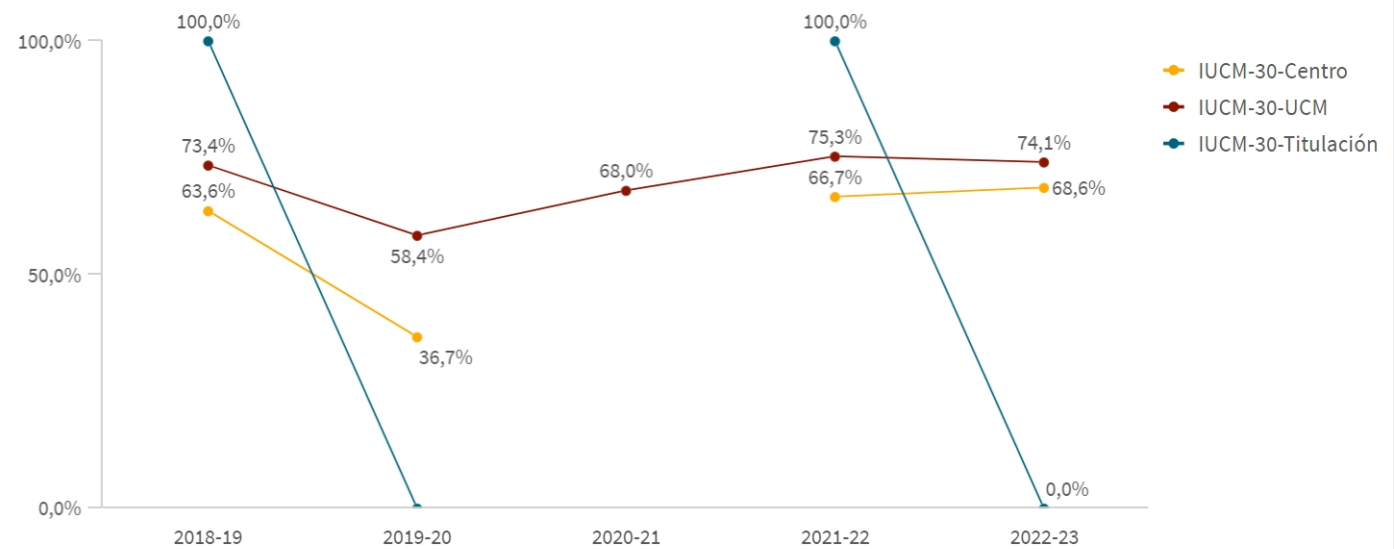
Tasa de inserción laboral (n=0)

0,0%

Si no se realiza ninguna selección de curso, centro o titulación mostrará el dato acumulado total. El valor

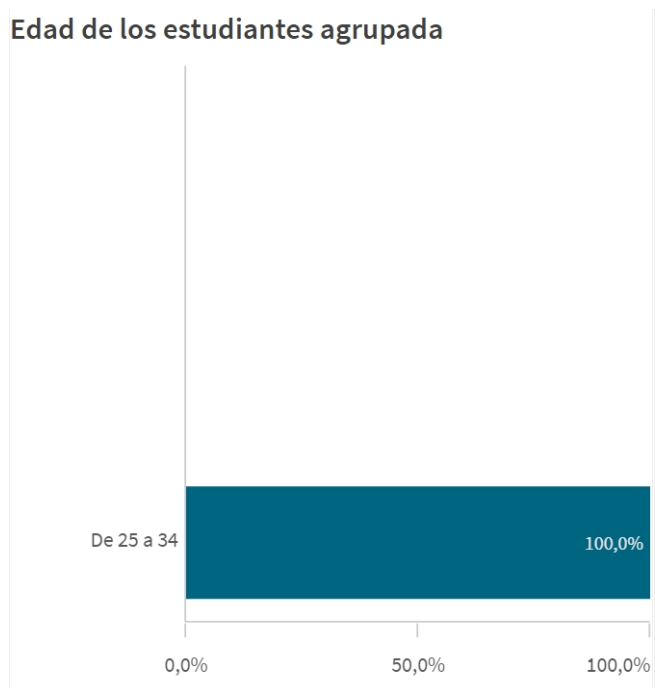
(IUCM-30)

Tasa de inserción laboral histórico



El histórico correspondiente a CENTRO y a TIUTLACIÓN sólo se muestra si hay una centro y/o una titulación seleccionada.

Edad de los estudiantes agrupada



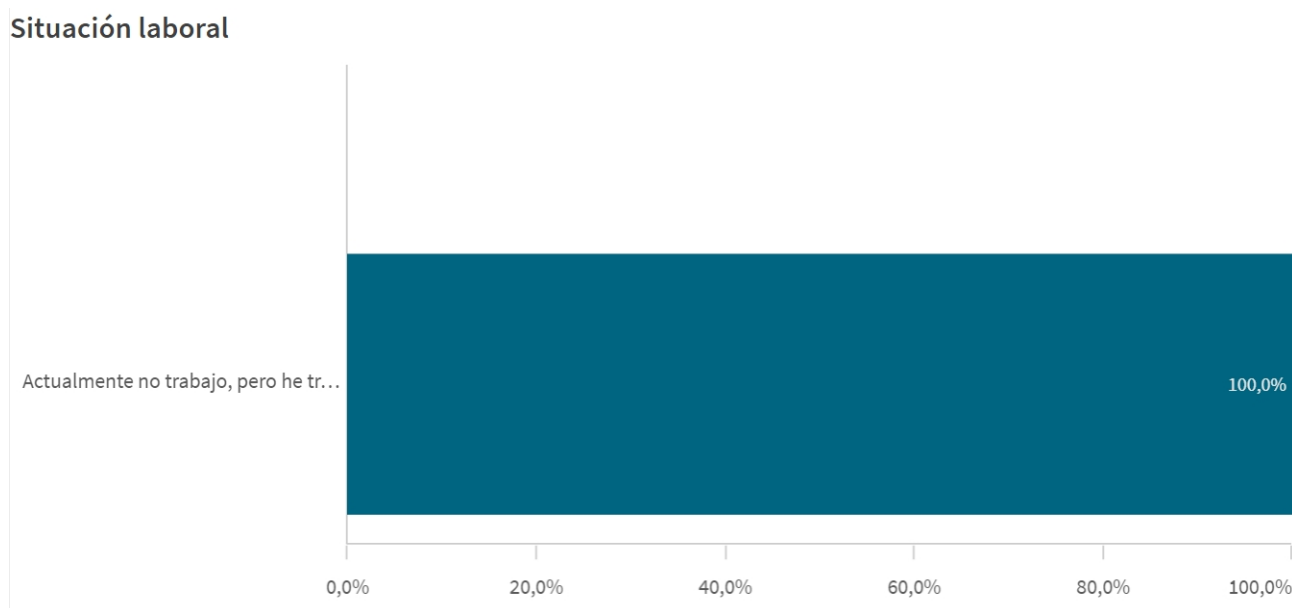
Edad media

26

Género de la muestra



Situación laboral




Situación laboral

(valores absolutos)

Situacion laboral	
Totales	
Actualmente no trabajo, pero he trabajado después de finalizar mis estudios y estoy buscando trabajo	


Tipo de contrato

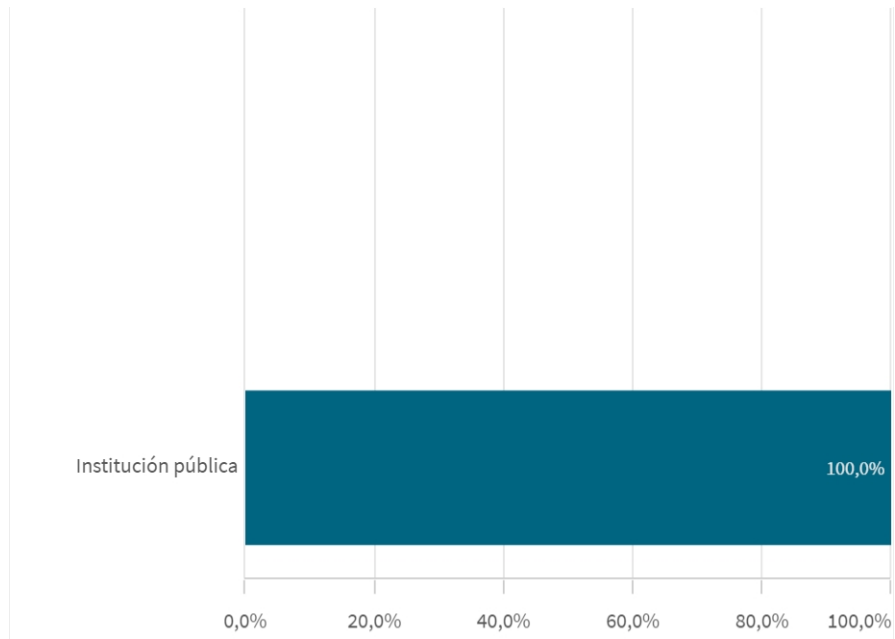
Otro tipo de contrato
100,0%



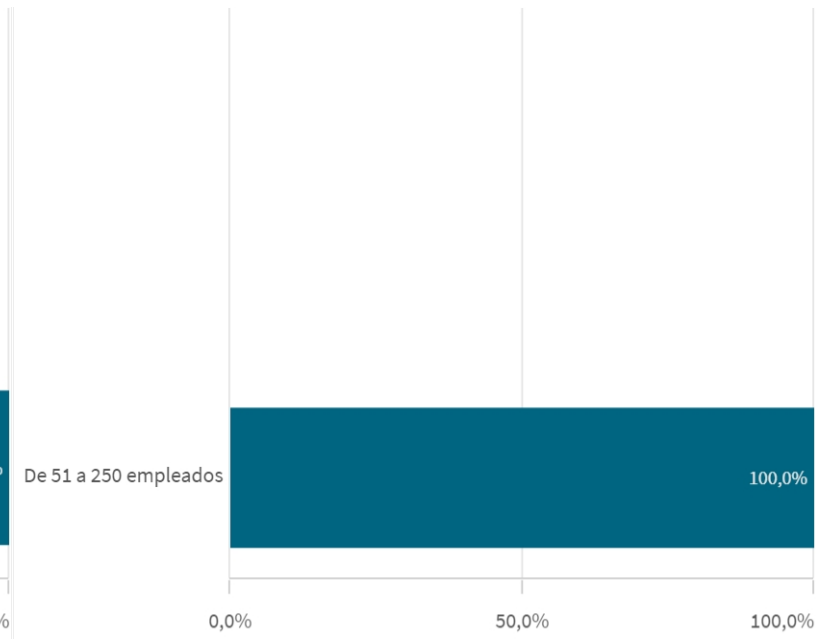
■ Otro tipo de contrato

n= 1





n= 1



n= 1

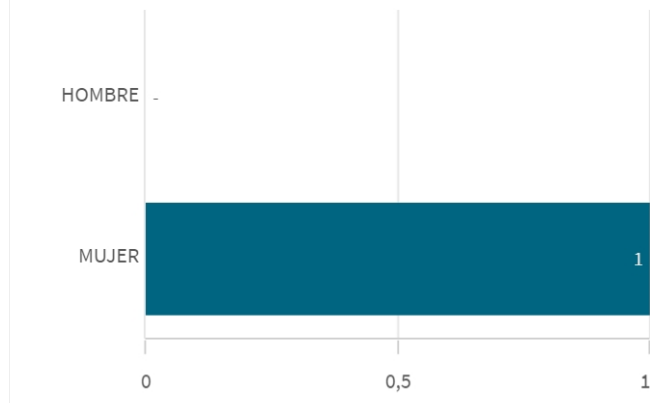
Media de meses en encontrar primer empleo

Media

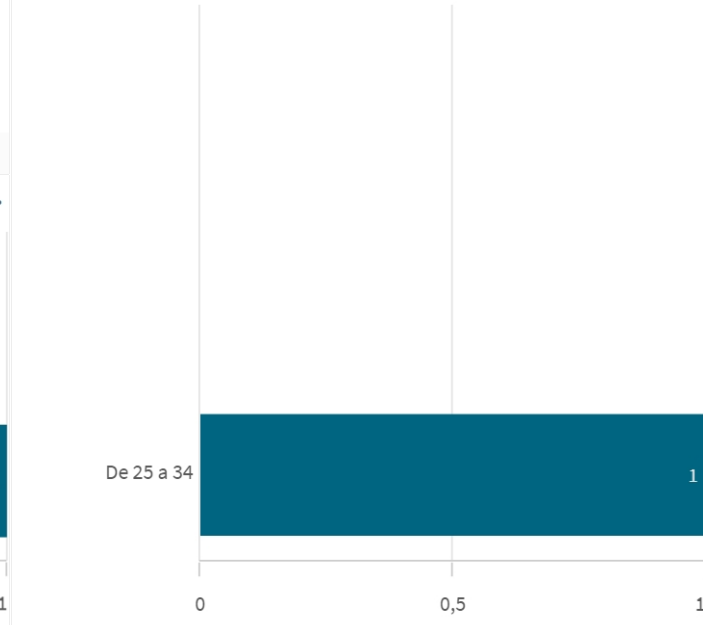
1

Mediana= 1 S.D.=

Media de meses en encontrar el primer empleo ...



Media de meses en encontrar el primer empleo por ...



Encontraron empleo antes de finalizar ...

0,0%

n= 0

En que medida finalizar los estudios m...

Valoración entre 0 y 10

Media

-

Mediana= D.S.=

Encontraron empleo antes de finalizar sus ...

El gráfico no se muestra porque solo contiene valores indefinidos.

Frecuencia de valoraciones de la mejora de empleo al finaliz...

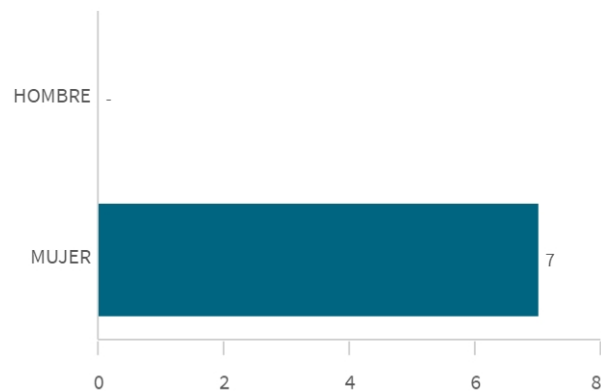
El gráfico no se muestra porque solo contiene valores indefinidos.

Adecuación del empleo a la capacitación obtenida


Media
7

Mediana= 7 S.D.=

Adecuación del empleo a la capacitación obtenida por género



Frecuencia de valoraciones de adecuación del empleo a la capacitación

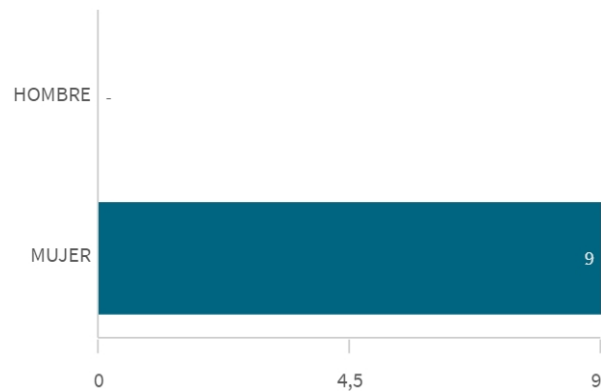


Empleo relacionado con la titulación


Media
9

Mediana= 9 S.D.=

Empleo relacionado con la titulación por género



Frecuencia de valoraciones del empleo relacionado con la titulación

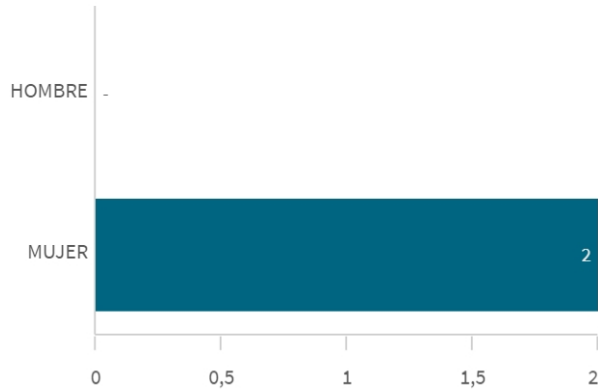


Media de empleos tras titularse

Media
2

Mediana= 2 S.D.=

Media de empleos tras titularse por género

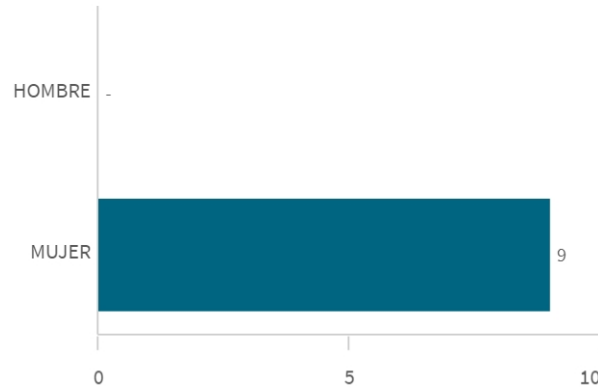


Condiciones materiales y humanas del empleo

Media
9

Mediana= 9 S.D.=

Condiciones materiales y humanas del empleo p...



He tenido otros empleos menos satisfactorios

Media
10


Mediana= 10 S.D.=

He tenido otros empleos menos satisfactorios p...



Media de empleos tras titularse por edad

De 25 a 34



Condiciones materiales y humanas del empleo p...

De 25 a 34



He tenido otros empleos menos satisfactorios p...

De 25 a 34



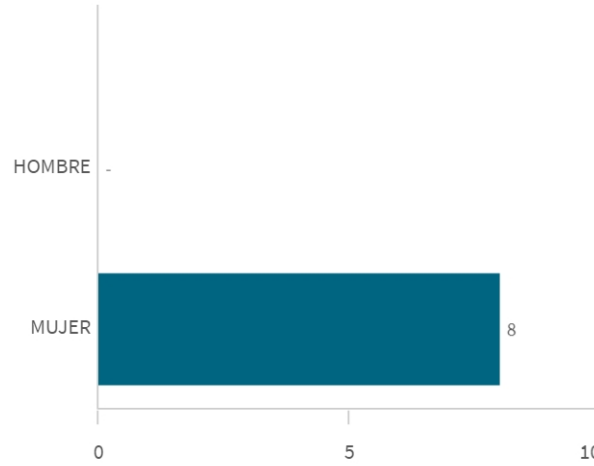
Satisfacción con el trabajo actual

Media

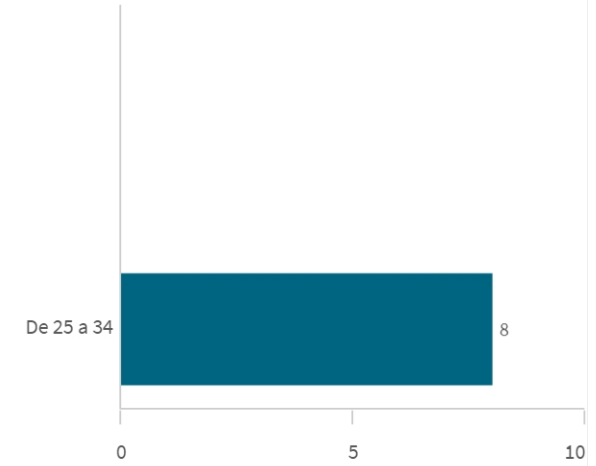
8

Mediana= 8 S.D.=

Satisfacción con el trabajo actual por género



Satisfacción con el trabajo actual por edad



Frecuencia de valoraciones de la satisfacción con el trabajo actual

