



Selección

🔍 Curso	🔍 TipoTitulacion	🔍 Centro corto	🔍 Titulaciones
2024-25 ✓	MÁSTER UNIVERSITARIO OFICIAL ✓	GEOGRAFÍA E HISTORIA ✓	MASTER EN ESTUDIOS AVANZADOS EN HISTORIA DEL ARTE ESPAÑOL ✓
2018-19	GRADO	BELLAS ARTES	MASTER EN ARQUEOLOGÍA DEL MEDITERRÁNEO EN LA ANTIGÜEDA...
2019-20		BIOLÓGICAS	MÁSTER EN CIUDADES INTELIGENTES Y SOSTENIBLES (SMART CITI...
2020-21		COMERCIO Y TURISMO	MÁSTER EN EL PATRIMONIO CULTURAL EN EL SIGLO XXI: GESTIÓN ...
2021-22		DERECHO	MASTER EN ESTUDIOS AVANZADOS DE MUSEOS Y PATRIMONIO HIS...
2022-23		DOCUMENTACIÓN	MASTER EN ESTUDIOS MEDIEVALES
2023-24		ECONÓMICAS Y EMPRESARIALES	MÁSTER EN HISTORIA CONTEMPORÁNEA
		EDUCACIÓN	MASTER EN HISTORIA DE LA MONARQUÍA HISPÁNICA
		ENFERMERÍA, FISIOTERAPIA Y PODOLOGÍA	MASTER EN HISTORIA DEL ARTE CONTEMPORÁNEO Y CULTURA VIS...
		ESTUDIOS ESTADÍSTICOS	MASTER EN HISTORIA Y ANTROPOLOGÍA DE AMÉRICA
		FARMACIA	MASTER EN HISTORIA Y CIENCIAS DE LA ANTIGÜEDAD
		FILOGÍA	MÁSTER EN INVESTIGACIÓN ARQUEOLÓGICA
		FILOSOFÍA	MASTER EN MÚSICA ESPAÑOLA A HISPANOAMERICANA
		FÍSICAS	MÁSTER EN PATRIMONIO HISTÓRICO ESCRITO
		GEOLÓGICAS	MÁSTER EN TECNOLOGÍAS DE LA INFORMACIÓN GEOGRÁFICA
		INFORMACIÓN	BACHELOR OF EUROPEAN STUDIES
		INFORMÁTICA	DOBLE GRADO ADMINISTRACIÓN Y DIRECCIÓN DE EMPRESAS - ING...
		MATEMÁTICAS	DOBLE GRADO CIENCIAS POLÍTICAS - FILOSOFÍA
		MEDICINA	DOBLE GRADO DERECHO - ADE
		ODONTOLOGÍA	DOBLE GRADO DERECHO - CIENCIAS POLÍTICAS
		ÓPTICA Y OPTOMETRÍA	DOBLE GRADO DERECHO - RELACIONES LABORALES Y RECURSOS ...
		POLÍTICAS Y SOCIOLOGÍA	DOBLE GRADO ECONOMÍA - RELACIONES INTERNACIONALES

Participación

Población (N)
11

Muestra (n)
2

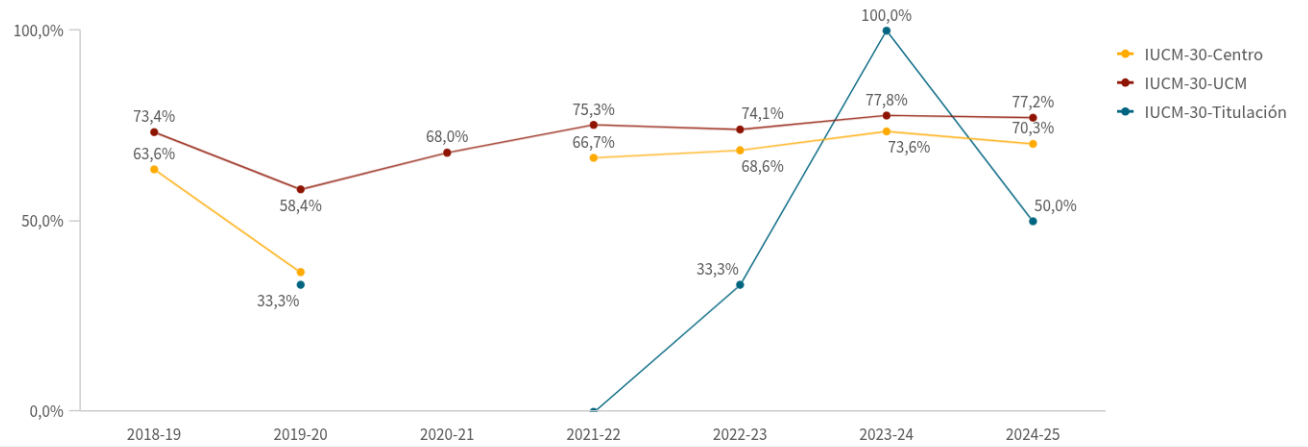
Participación (%)
18,2%

(IUCM-30)
Tasa de inserción laboral (n=1)

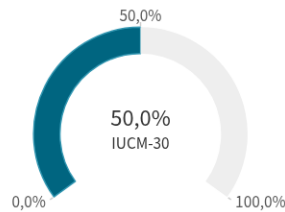
50,0%

Si no se realiza ninguna selección de curso, centro o titulación mostrará el dato acumulado total. El valor mostrado siempre es el correspondiente a la selección.

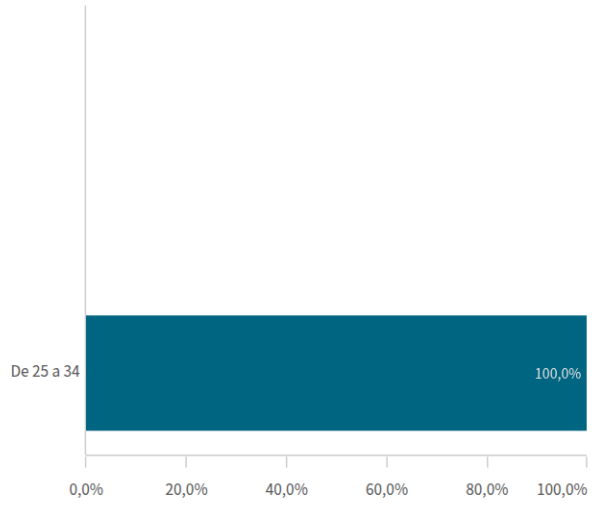
(IUCM-30)
Tasa de inserción laboral histórico



El histórico correspondiente a CENTRO y a TIUTLACIÓN sólo se muestra si hay una centro y/o una titulación seleccionada.



Edad de los estudiantes agrupada

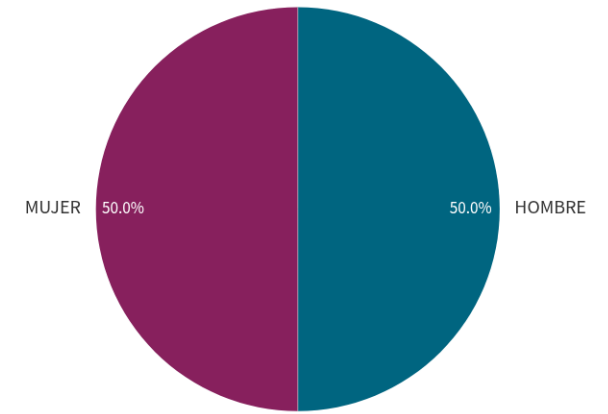


Edad media

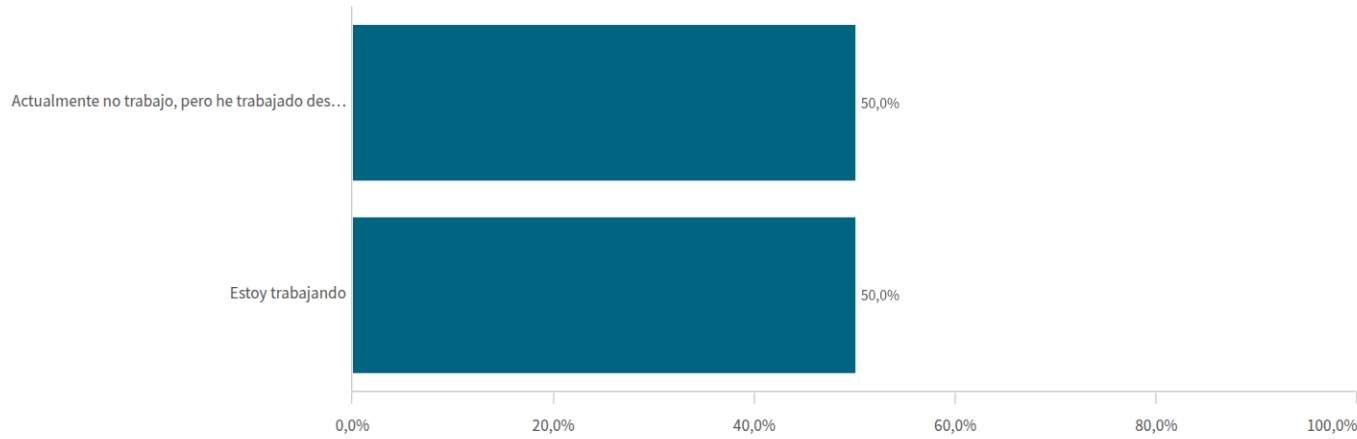
26,5

(n=2)

Género de la muestra



Situación laboral



Situación laboral

(valores absolutos)

Situación laboral	n
Totales	2
Actualmente no trabajo, pero he trabajado después de finalizar mis estudios y estoy buscando trabajo	1
Estoy trabajando	1

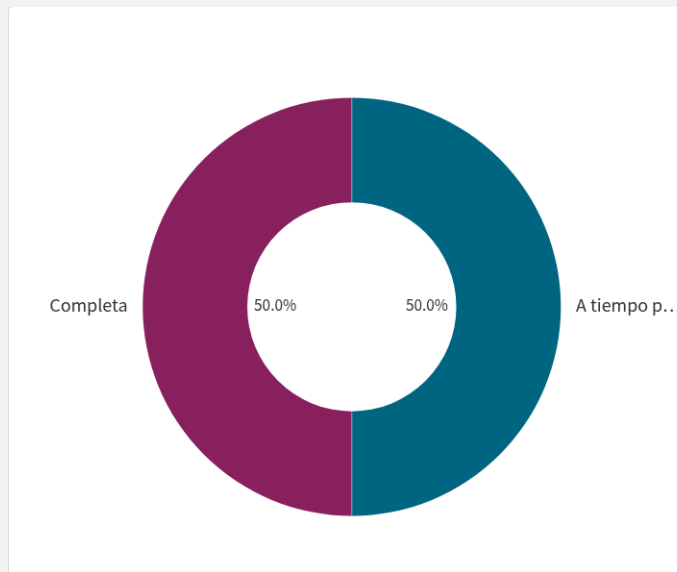
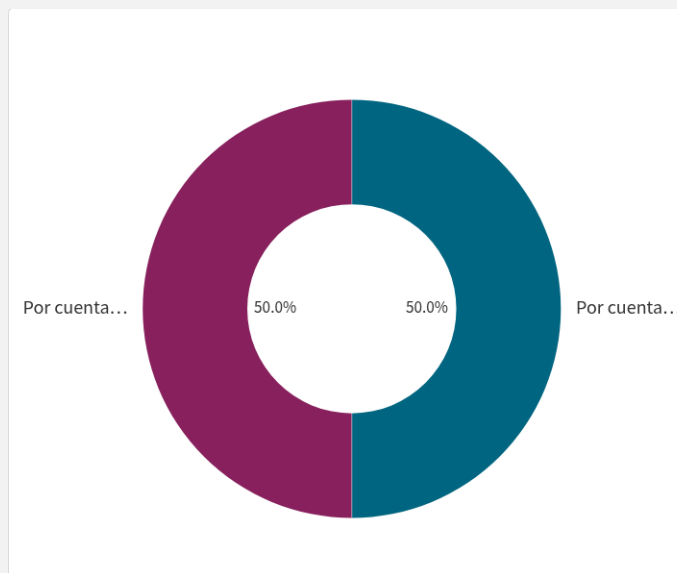
Sobre la muestra que trabaja o ha trabajado I

Tipo de contrato

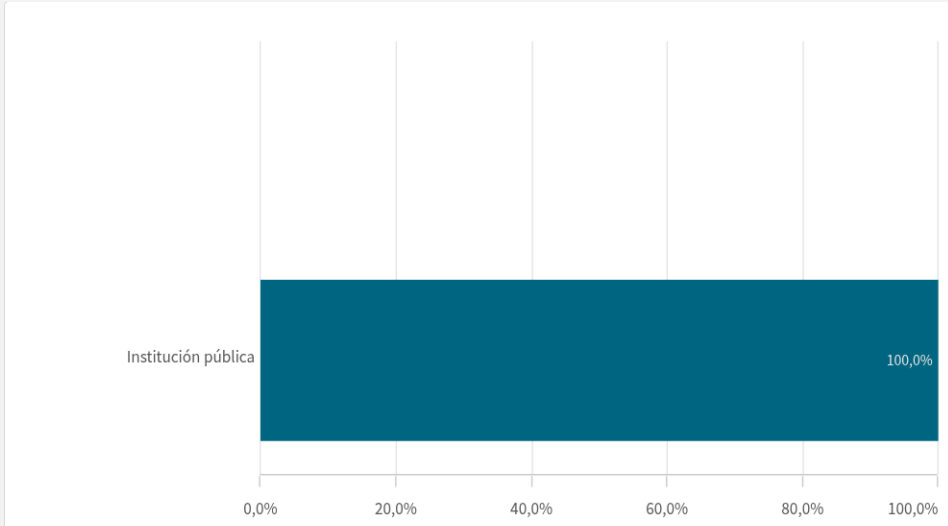


■ Contrato de formación... ■ Para la formación y el ...

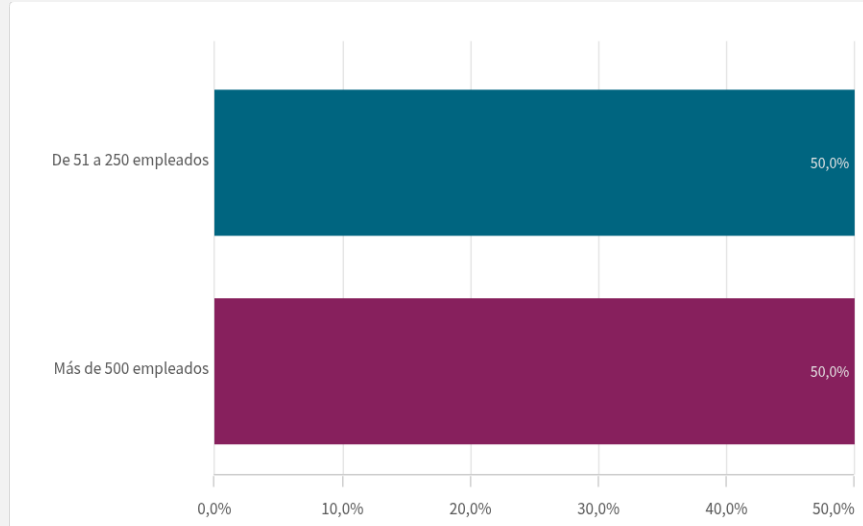
n=2



Sobre la muestra que trabaja o ha trabajado II



n=2



n=2

Situación laboral (los que trabajan o han trabajado) I

Media de meses en encontrar primer empleo

Media
3

Mediana= 3 S.D.= 4,2426407

Media de meses en encontrar el primer empleo por edad

De 25 a 34

3

Media de meses en encontrar el primer empleo por género

HOMBRE 0,0

MUJER 6,0

0,0 2,0 4,0 6,0

Encontraron empleo antes de finalizar sus estudios

50,0%

n= 1

En que medida finalizar los estudios mejoró el empleo

Valoración entre 0 y 10

Media
5,0

Mediana= 5 D.S.=

Encontraron empleo antes de finalizar sus estudios por género

HOMBRE

5,0

MUJER -

0,0 1,0 2,0 3,0 4,0 5,0

Frecuencia de valoraciones de la mejora de empleo al finalizar estudios

100,0%

100,0%

50,0%

0,0%

5

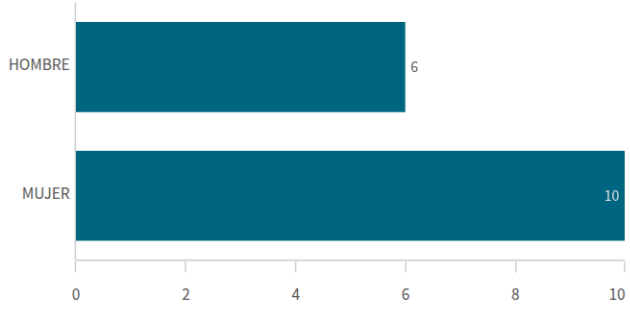
Situación laboral (los que trabajan o han trabajado) II

Adecuación del empleo a la capacitación obtenida

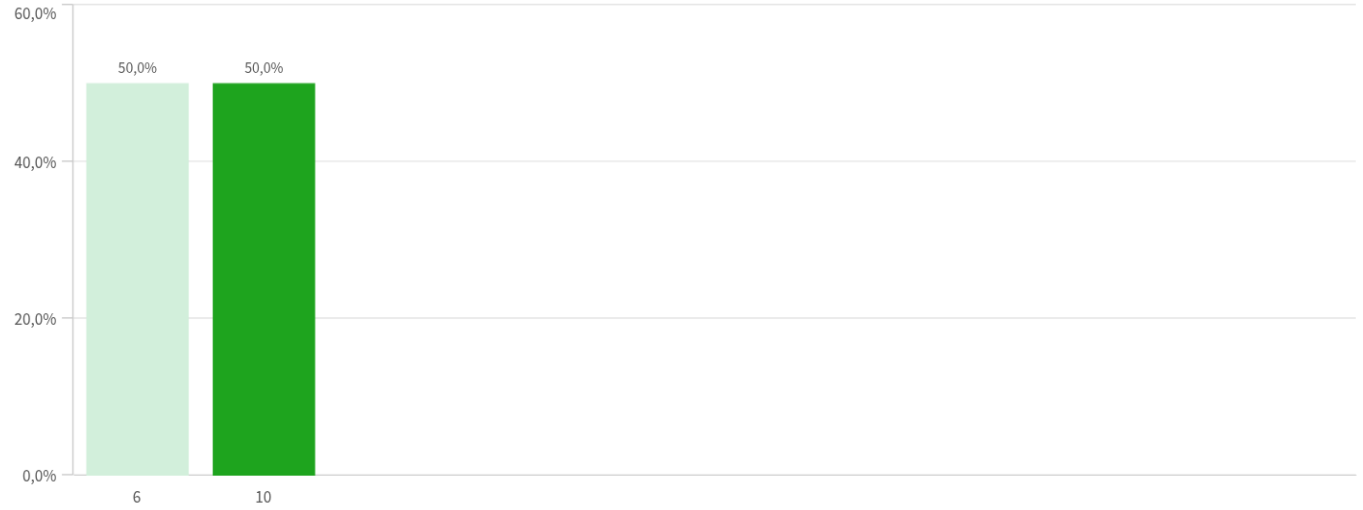
Media
8

Mediana= 8 S.D.= 2,8284271

Adecuación del empleo a la capacitación obtenida por género



Frecuencia de valoraciones de adecuación del empleo a la capacitación

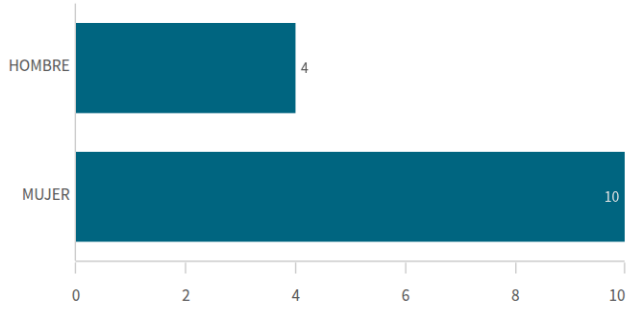


Empleo relacionado con la titulación

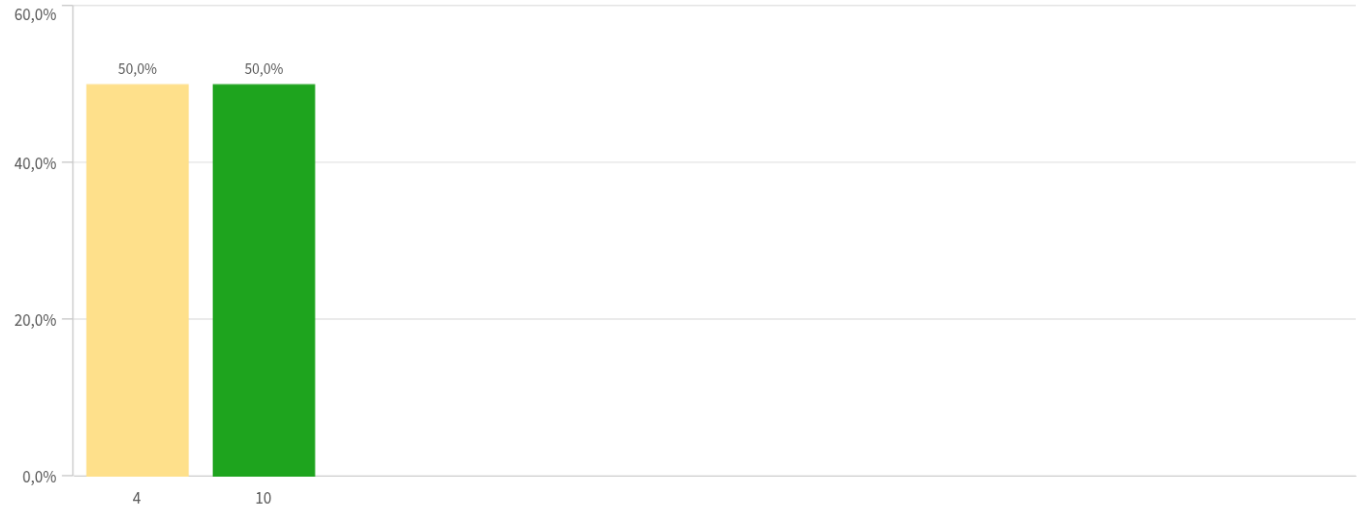
Media
7

Mediana= 7 S.D.= 4,2426407

Empleo relacionado con la titulación por género



Frecuencia de valoraciones del empleo relacionado con la titulación



Situación laboral (los que trabajan o han trabajado) III

Media de empleos tras titularse

Media
3

Mediana= 3 S.D.= 2,8284271

Condiciones materiales y humanas del empleo

Media
5,5

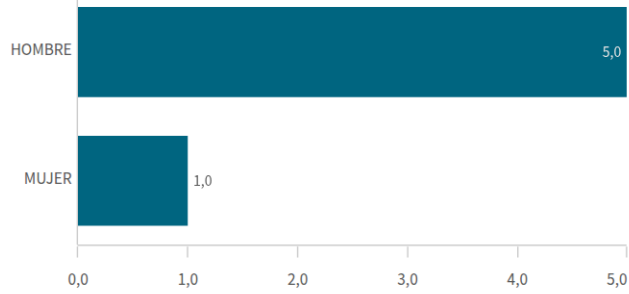
Mediana= 6 S.D.= 0,70710678

He tenido otros empleos menos satisfactorios

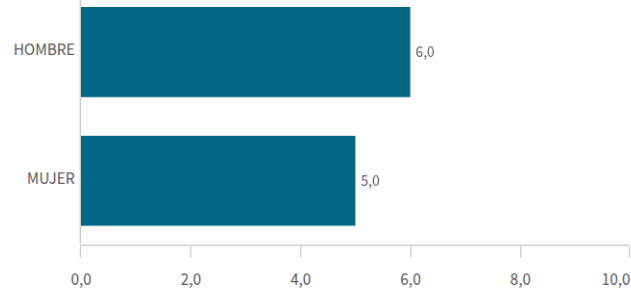
Media
3,0

Mediana= 3 S.D.= 4,2426407

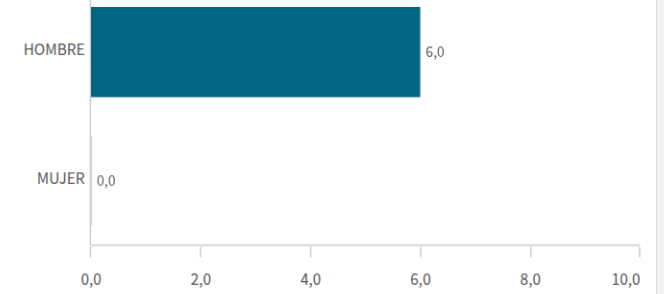
Media de empleos tras titularse por género



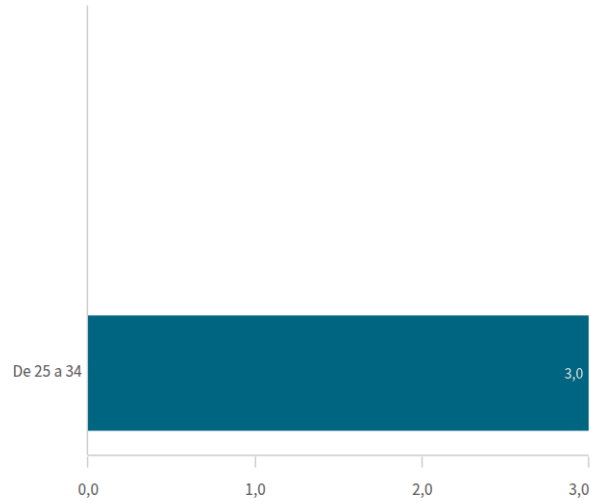
Condiciones materiales y humanas del empleo por género



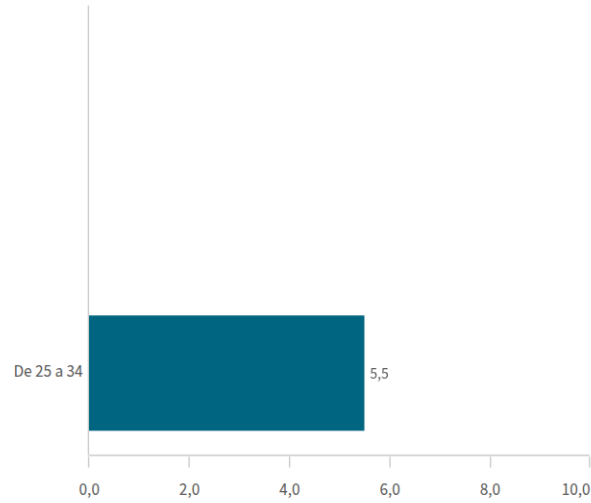
He tenido otros empleos menos satisfactorios por género



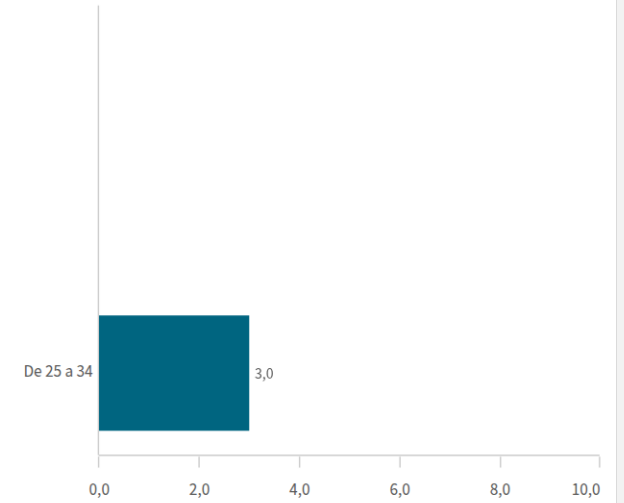
Media de empleos tras titularse por edad



Condiciones materiales y humanas del empleo por edad



He tenido otros empleos menos satisfactorios por edad



Situación laboral (los que trabajan o han trabajado) IV

Satisfacción con el trabajo actual

Media

7

Mediana= 7 S.D.= 1,4142136

Satisfacción con el trabajo actual por género

HOMBRE

6,0

MUJER

8,0

0,0 2,0 4,0 6,0 8,0 10,0

Satisfacción con el trabajo actual por edad

De 25 a 34

7,0

0,0 2,0 4,0 6,0 8,0 10,0

Frecuencia de valoraciones de la satisfacción con el trabajo actual

