



Selección

🔍 Curso	🔍 TipoTitulacion	🔍 Centro corto	🔍 Titulaciones
2024-25 ✓	MÁSTER UNIVERSITARIO OFICIAL ✓	GEOGRAFÍA E HISTORIA ✓	MASTER EN ESTUDIOS AVANZADOS DE MUSEOS Y PATRIMONIO HIS... ✓
2018-19	GRADO	BELLAS ARTES	MASTER EN ARQUEOLOGÍA DEL MEDITERRÁNEO EN LA ANTIGÜEDA...
2019-20		BIOLÓGICAS	MÁSTER EN CIUDADES INTELIGENTES Y SOSTENIBLES (SMART CITI...
2020-21		COMERCIO Y TURISMO	MÁSTER EN EL PATRIMONIO CULTURAL EN EL SIGLO XXI: GESTIÓN ...
2021-22		DERECHO	MASTER EN ESTUDIOS AVANZADOS EN HISTORIA DEL ARTE ESPAÑOL
2022-23		DOCUMENTACIÓN	MASTER EN ESTUDIOS MEDIEVALES
2023-24		ECONÓMICAS Y EMPRESARIALES	MÁSTER EN HISTORIA CONTEMPORÁNEA
		EDUCACIÓN	MASTER EN HISTORIA DE LA MONARQUÍA HISPÁNICA
		ENFERMERÍA, FISIOTERAPIA Y PODOLOGÍA	MASTER EN HISTORIA DEL ARTE CONTEMPORÁNEO Y CULTURA VIS...
		ESTUDIOS ESTADÍSTICOS	MASTER EN HISTORIA Y ANTROPOLOGÍA DE AMÉRICA
		FARMACIA	MASTER EN HISTORIA Y CIENCIAS DE LA ANTIGÜEDAD
		FILOGÍA	MÁSTER EN INVESTIGACIÓN ARQUEOLÓGICA
		FILOSOFÍA	MASTER EN MÚSICA ESPAÑOLA A HISPANOAMERICANA
		FÍSICAS	MÁSTER EN PATRIMONIO HISTÓRICO ESCRITO
		GEOLÓGICAS	MÁSTER EN TECNOLOGÍAS DE LA INFORMACIÓN GEOGRÁFICA
		INFORMACIÓN	BACHELOR OF EUROPEAN STUDIES
		INFORMÁTICA	DOBLE GRADO ADMINISTRACIÓN Y DIRECCIÓN DE EMPRESAS - ING...
		MATEMÁTICAS	DOBLE GRADO CIENCIAS POLÍTICAS - FILOSOFÍA
		MEDICINA	DOBLE GRADO DERECHO - ADE
		ODONTOLOGÍA	DOBLE GRADO DERECHO - CIENCIAS POLÍTICAS
		ÓPTICA Y OPTOMETRÍA	DOBLE GRADO DERECHO - RELACIONES LABORALES Y RECURSOS ...
		POLÍTICAS Y SOCIOLOGÍA	DOBLE GRADO ECONOMÍA - RELACIONES INTERNACIONALES

Participación

Población (N)
22

Muestra (n)
6

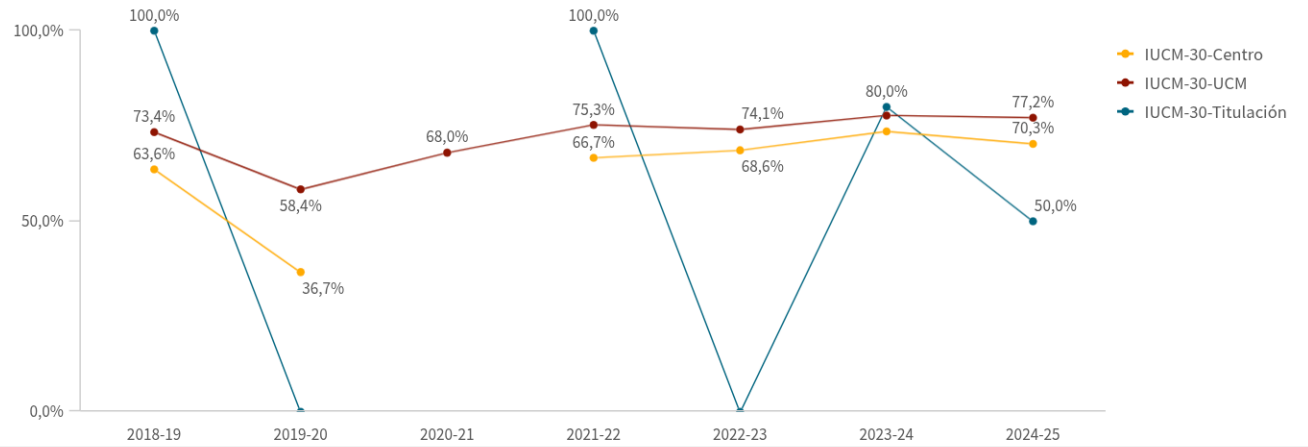
Participación (%)
27,3%

(IUCM-30)
Tasa de inserción laboral (n=3)

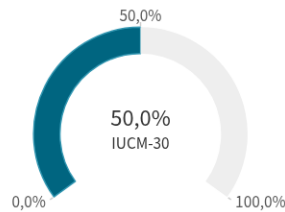
50,0%

Si no se realiza ninguna selección de curso, centro o titulación mostrará el dato acumulado total. El valor mostrado siempre es el correspondiente a la selección.

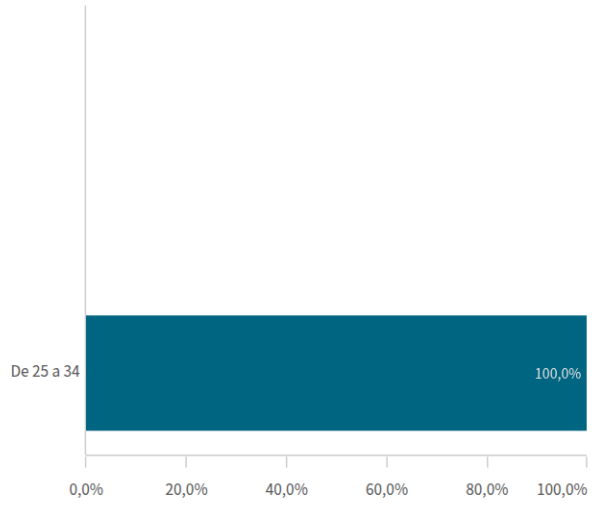
(IUCM-30)
Tasa de inserción laboral histórico



El histórico correspondiente a CENTRO y a TIUTLACIÓN sólo se muestra si hay una centro y/o una titulación seleccionada.



Edad de los estudiantes agrupada

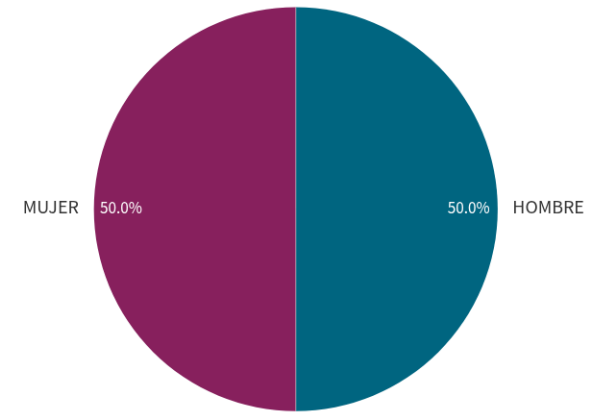


Edad media

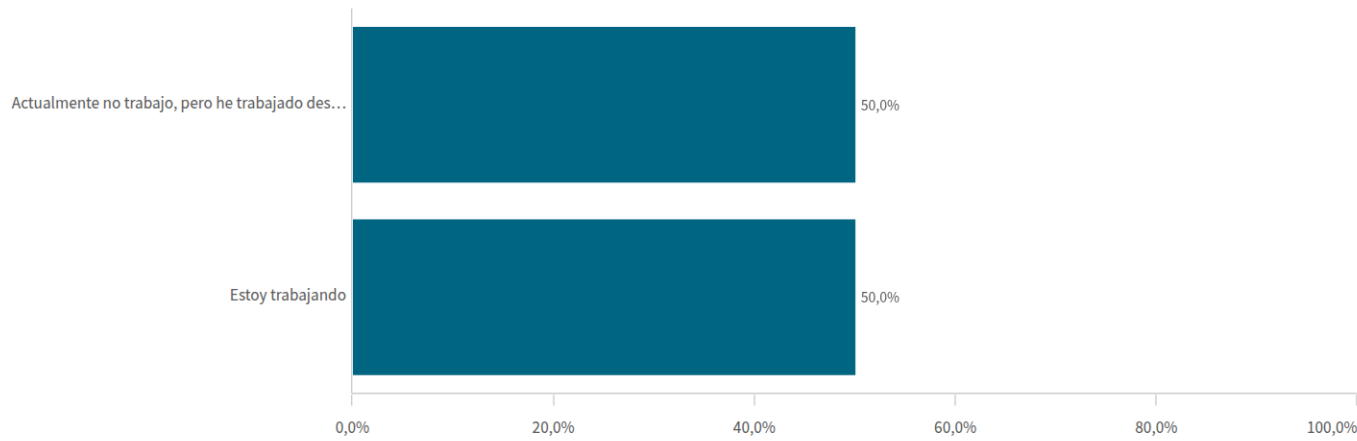
28,33

(n=6)

Género de la muestra



Situación laboral




Situación laboral

(valores absolutos)

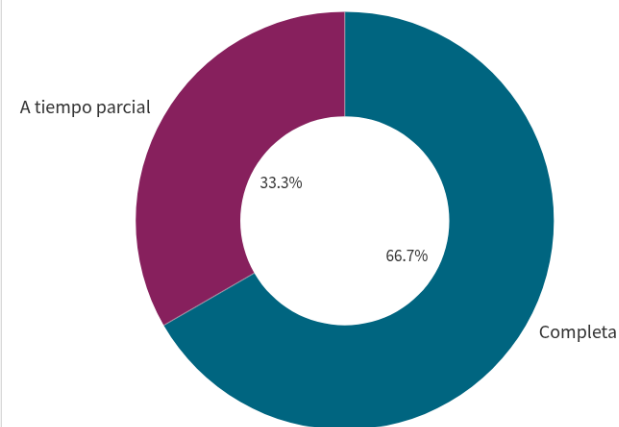
Situación laboral	n
Totales	6
Actualmente no trabajo, pero he trabajado después de finalizar mis estudios y estoy buscando trabajo	3
Estoy trabajando	3

Tipo de contrato

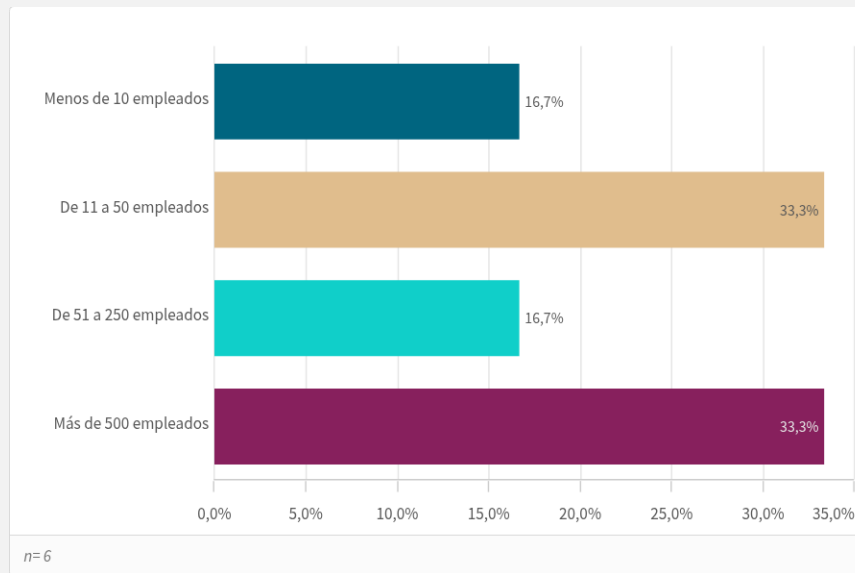
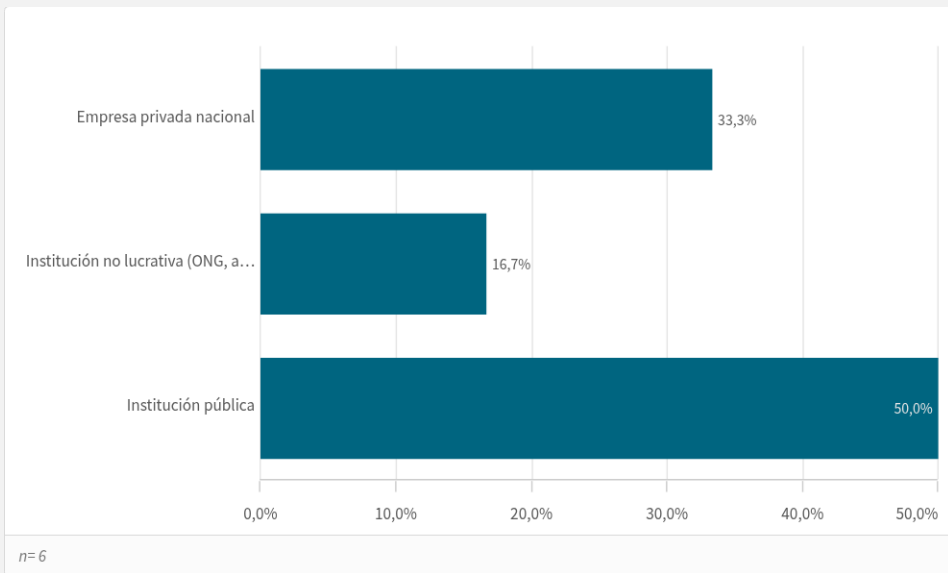


■ Colaboración (sin cont... ■ Indefinido ■ Para la formación y el ...

n=6



Sobre la muestra que trabaja o ha trabajado II



Situación laboral (los que trabajan o han trabajado) I

Media de meses en encontrar primer empleo

Media
5

Mediana= 6.S.D.= 3,3466401

Media de meses en encontrar el primer empleo por edad

De 25 a 34

5

Media de meses en encontrar el primer empleo por género

HOMBRE

4,7

MUJER

5,3

0,0 2,0 4,0 6,0

0 1 2 3 4 5

Encontraron empleo antes de finalizar sus estudios

16,7%

n= 1

En que medida finalizar los estudios mejoró el empleo

Valoración entre 0 y 10

Media
0,0

Mediana= 0 D.S.=

Encontraron empleo antes de finalizar sus estudios por género

HOMBRE

-

MUJER

0,0

-1,0 -0,5 0,0 0,5 1,0

Frecuencia de valoraciones de la mejora de empleo al finalizar estudios

100,0%

100,0%

50,0%

0,0%

0


Situación laboral (los que trabajan o han trabajado) II

Adecuación del empleo a la capacitación obtenida

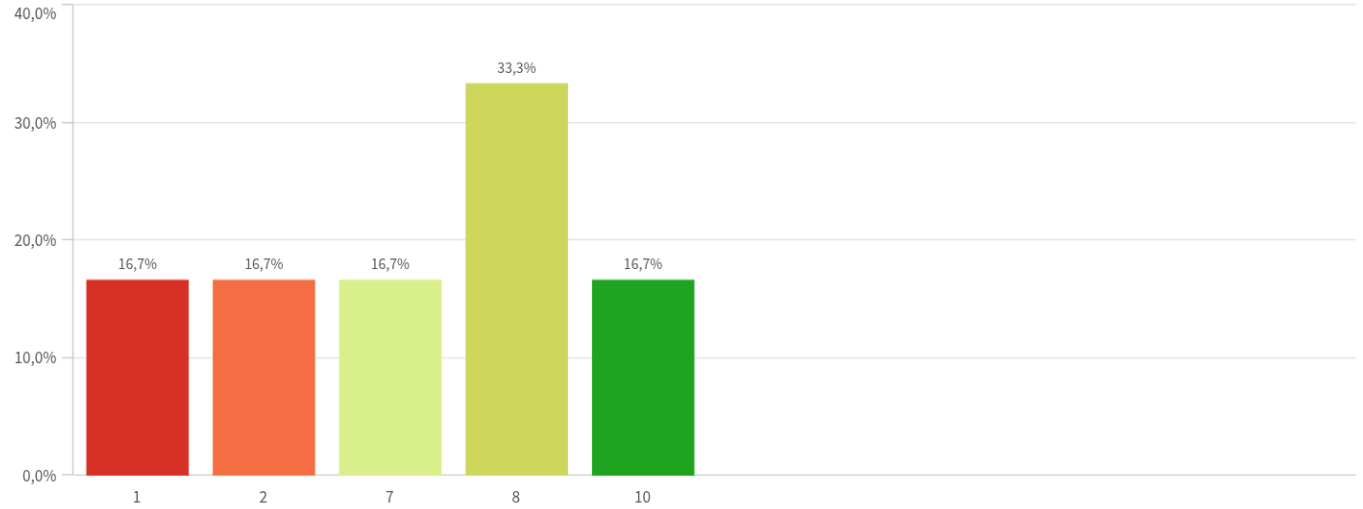
Media
6

Mediana= 8 S.D.= 3,6331804

Adecuación del empleo a la capacitación obtenida por género



Frecuencia de valoraciones de adecuación del empleo a la capacitación




Empleo relacionado con la titulación

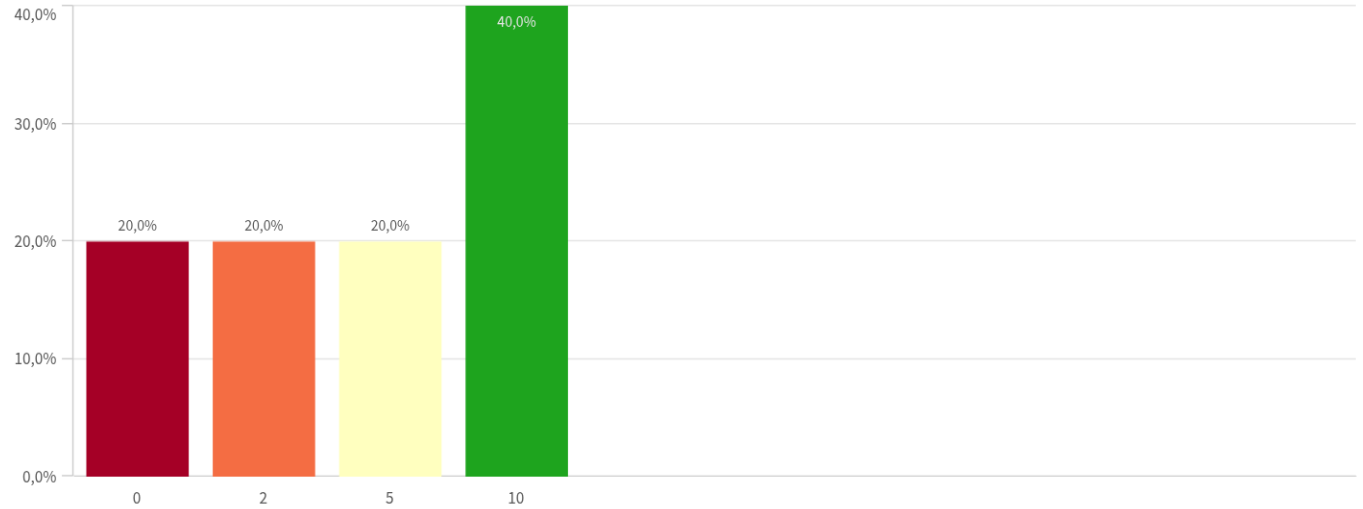
Media
5,4

Mediana= 5 S.D.= 4,5607017

Empleo relacionado con la titulación por género



Frecuencia de valoraciones del empleo relacionado con la titulación



Situación laboral (los que trabajan o han trabajado) III

Media de empleos tras titularse

Media
1,17

Mediana= 1 S.D.= 0,40824829

Condiciones materiales y humanas del empleo

Media
4,4

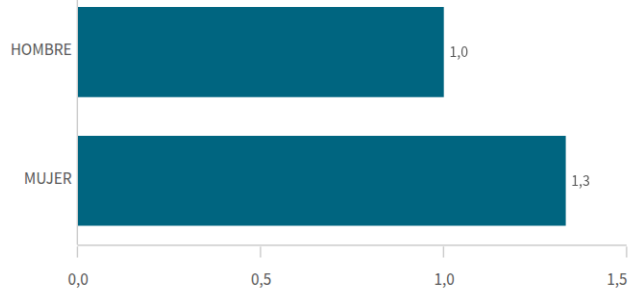
Mediana= 6 S.D.= 4,0987803

He tenido otros empleos menos satisfactorios

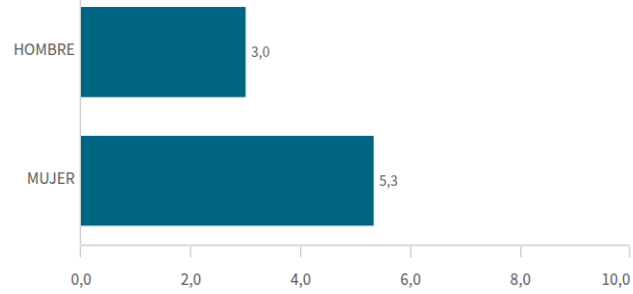
Media
4,8

Mediana= 5 S.D.= 5,5

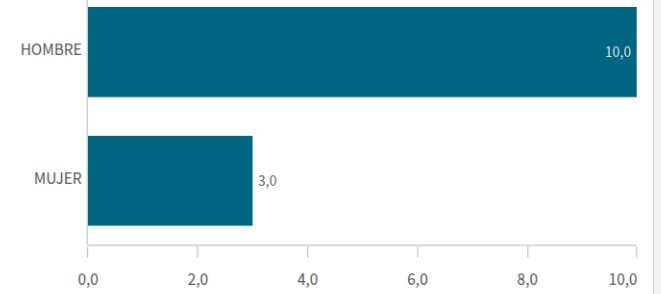
Media de empleos tras titularse por género



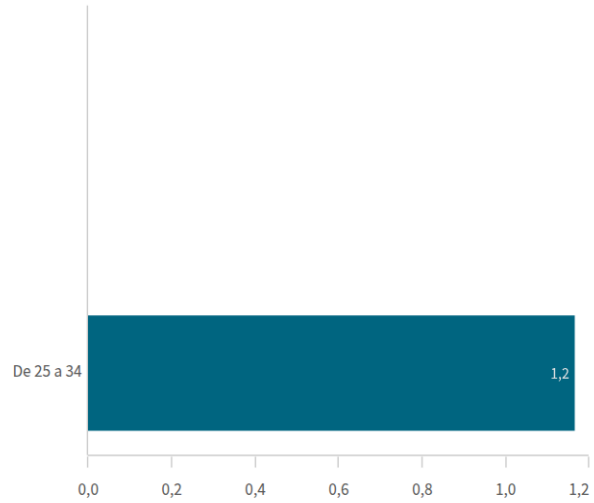
Condiciones materiales y humanas del empleo por género



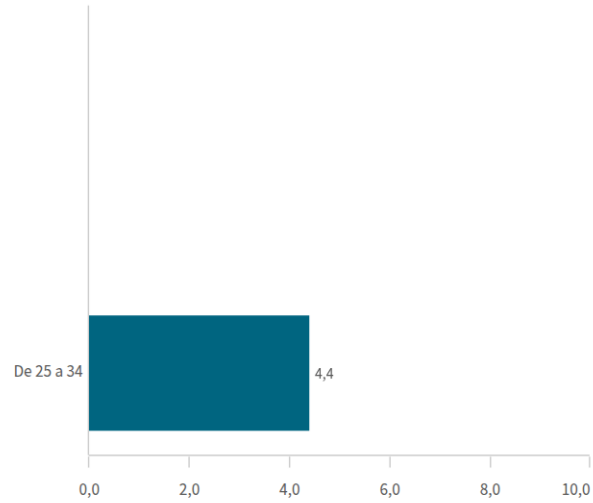
He tenido otros empleos menos satisfactorios por género



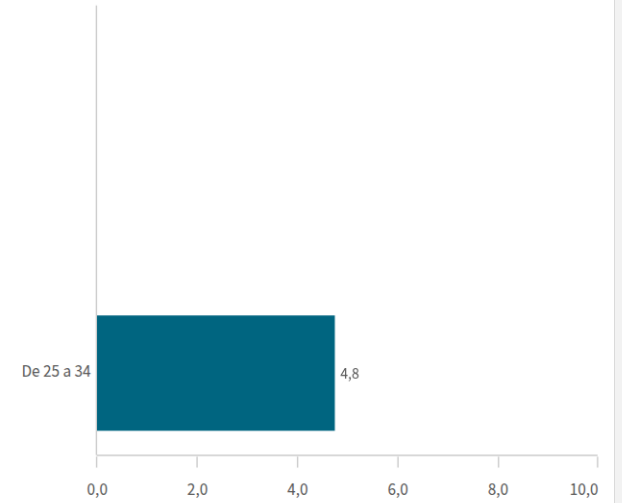
Media de empleos tras titularse por edad



Condiciones materiales y humanas del empleo por edad



He tenido otros empleos menos satisfactorios por edad



Situación laboral (los que trabajan o han trabajado) IV

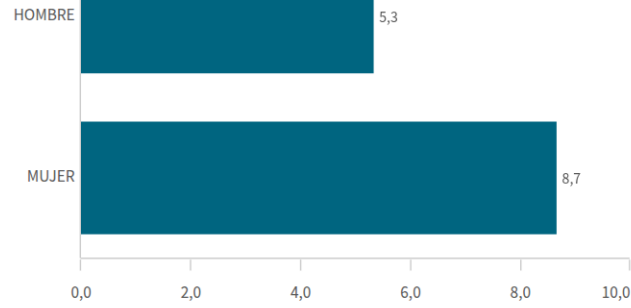
Satisfacción con el trabajo actual

Media


7

Mediana= 8 S.D.= 3,5777088

Satisfacción con el trabajo actual por género



Satisfacción con el trabajo actual por edad



Frecuencia de valoraciones de la satisfacción con el trabajo actual

