



Selección

🔍 Curso

2024-25	✓
2018-19	
2019-20	
2020-21	
2021-22	
2022-23	
2023-24	

🔍 TipoTitulacion

MÁSTER UNIVERSITARIO OFICIAL	✓
GRADO	

🔍 Centro corto

GEOGRAFÍA E HISTORIA	✓
BELLAS ARTES	
BIOLÓGICAS	
COMERCIO Y TURISMO	
DERECHO	
DOCUMENTACIÓN	
ECONÓMICAS Y EMPRESARIALES	
EDUCACIÓN	
ENFERMERÍA, FISIOTERAPIA Y PODOLOGÍA	
ESTUDIOS ESTADÍSTICOS	
FARMACIA	
FILOGÍA	
FILOSOFÍA	
FÍSICAS	
GEOLÓGICAS	
INFORMACIÓN	
INFORMÁTICA	
MATEMÁTICAS	
MEDICINA	
ODONTOLOGÍA	
ÓPTICA Y OPTOMETRÍA	
POLÍTICAS Y SOCIOLOGÍA	

🔍 Titulaciones

MASTER EN ESTUDIOS MEDIEVALES	✓
MASTER EN ARQUEOLOGÍA DEL MEDITERRÁNEO EN LA ANTIGÜEDA...	
MÁSTER EN CIUDADES INTELIGENTES Y SOSTENIBLES (SMART CITI...	
MÁSTER EN EL PATRIMONIO CULTURAL EN EL SIGLO XXI: GESTIÓN ...	
MASTER EN ESTUDIOS AVANZADOS DE MUSEOS Y PATRIMONIO HIS...	
MASTER EN ESTUDIOS AVANZADOS EN HISTORIA DEL ARTE ESPAÑOL	
MÁSTER EN HISTORIA CONTEMPORÁNEA	
MASTER EN HISTORIA DE LA MONARQUÍA HISPÁNICA	
MASTER EN HISTORIA DEL ARTE CONTEMPORÁNEO Y CULTURA VIS...	
MASTER EN HISTORIA Y ANTROPOLOGÍA DE AMÉRICA	
MASTER EN HISTORIA Y CIENCIAS DE LA ANTIGÜEDAD	
MÁSTER EN INVESTIGACIÓN ARQUEOLÓGICA	
MASTER EN MÚSICA ESPAÑOLA A HISPANOAMERICANA	
MÁSTER EN PATRIMONIO HISTÓRICO ESCRITO	
MÁSTER EN TECNOLOGÍAS DE LA INFORMACIÓN GEOGRÁFICA	
BACHELOR OF EUROPEAN STUDIES	
DOBLE GRADO ADMINISTRACIÓN Y DIRECCIÓN DE EMPRESAS - ING...	
DOBLE GRADO CIENCIAS POLÍTICAS - FILOSOFÍA	
DOBLE GRADO DERECHO - ADE	
DOBLE GRADO DERECHO - CIENCIAS POLÍTICAS	
DOBLE GRADO DERECHO - RELACIONES LABORALES Y RECURSOS ...	
DOBLE GRADO ECONOMÍA - RELACIONES INTERNACIONALES	

Participación

Población (N)
16

Muestra (n)
3

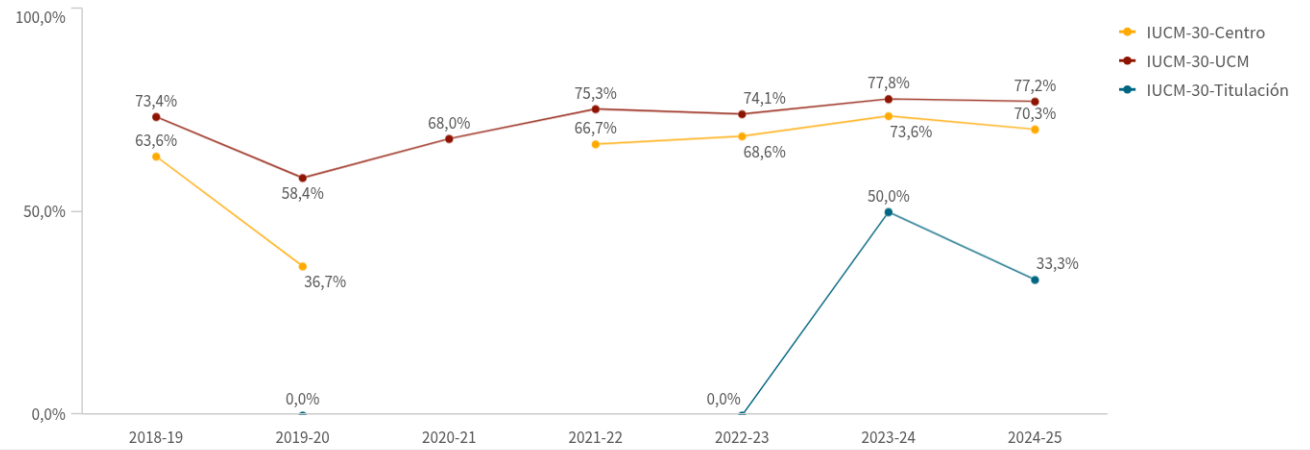
Participación (%)
18,8%

(IUCM-30)
Tasa de inserción laboral (n=1)

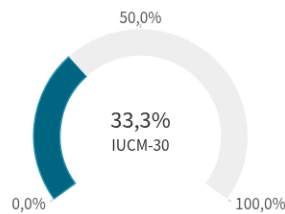
33,3%

Si no se realiza ninguna selección de curso, centro o titulación mostrará el dato acumulado total. El valor mostrado siempre es el correspondiente a la selección.

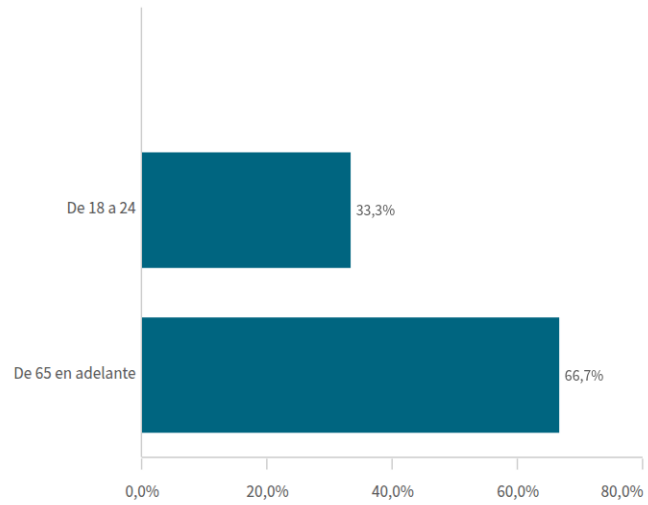
(IUCM-30)
Tasa de inserción laboral histórico



El histórico correspondiente a CENTRO y a TIUTLACIÓN sólo se muestra si hay una centro y/o una titulación seleccionada.



Edad de los estudiantes agrupada

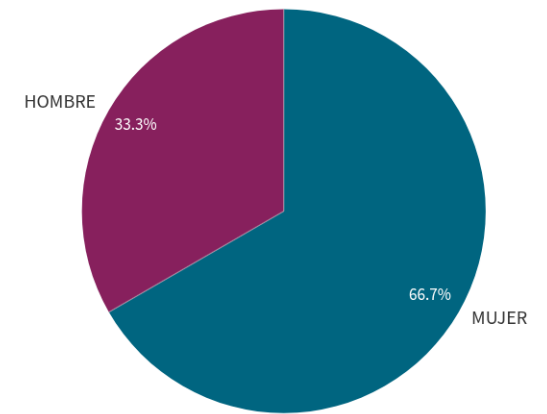


Edad media

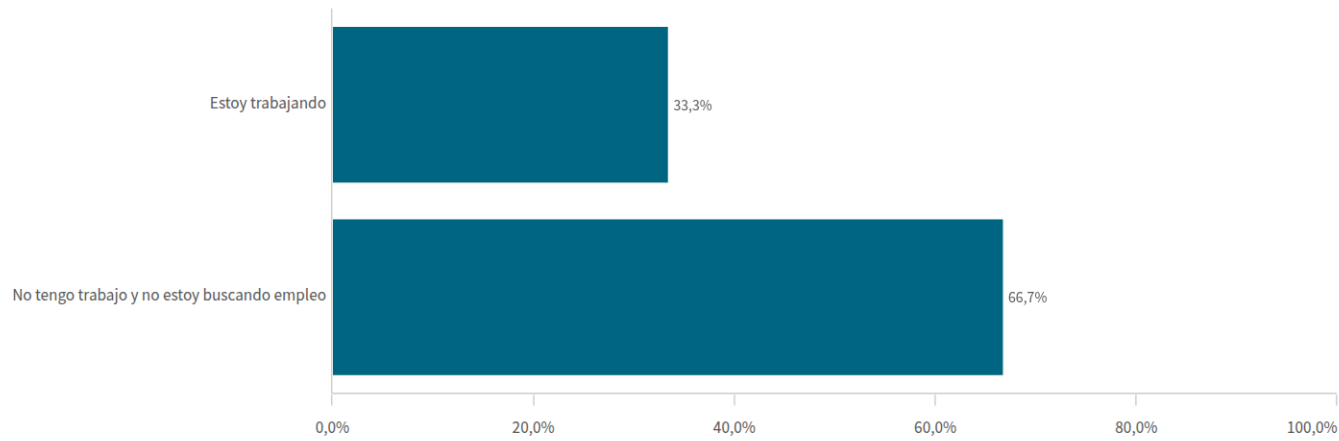
55

(n=3)

Género de la muestra



Situación laboral



Situación laboral

(valores absolutos)

Situación laboral	n
Totales	3
Estoy trabajando	1
No tengo trabajo y no estoy buscando empleo	2

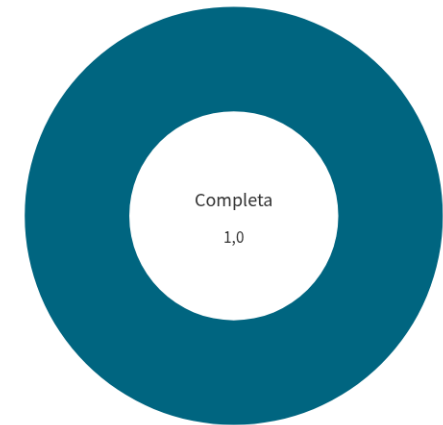
Tipo de contrato

Para la formación y el aprendizaje
100,0%

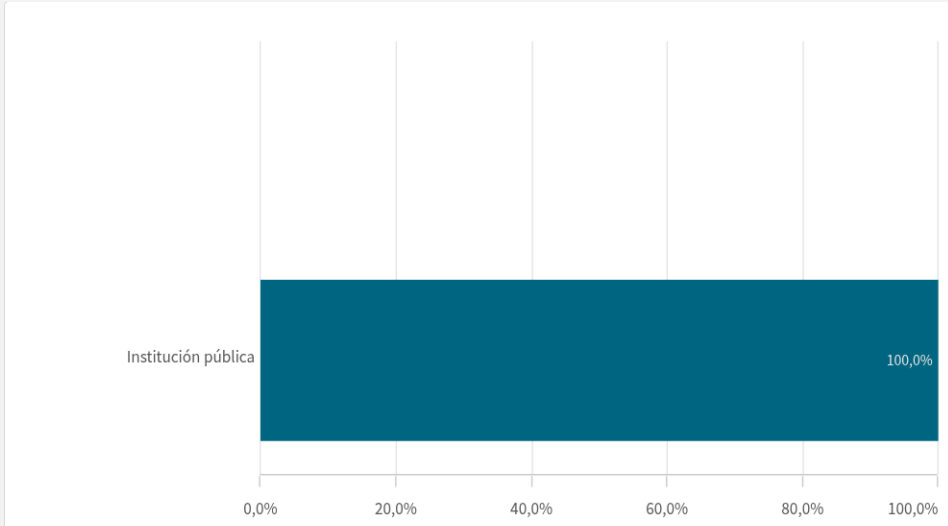


■ Para la formación y el ...

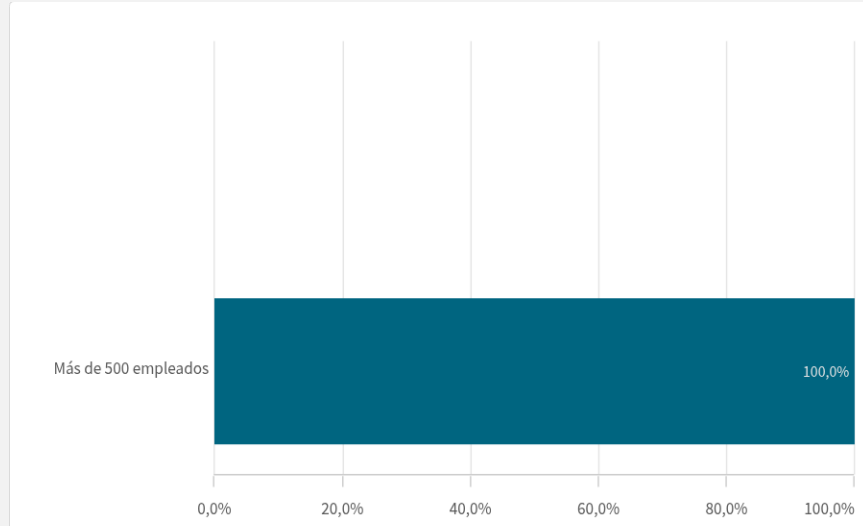
n=1



Sobre la muestra que trabaja o ha trabajado II



n=1



n=1

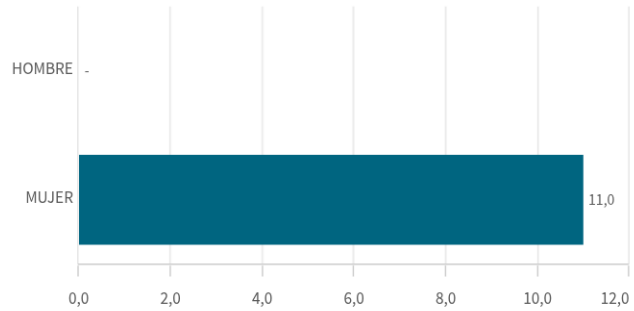
Situación laboral (los que trabajan o han trabajado) I

Media de meses en encontrar primer empleo

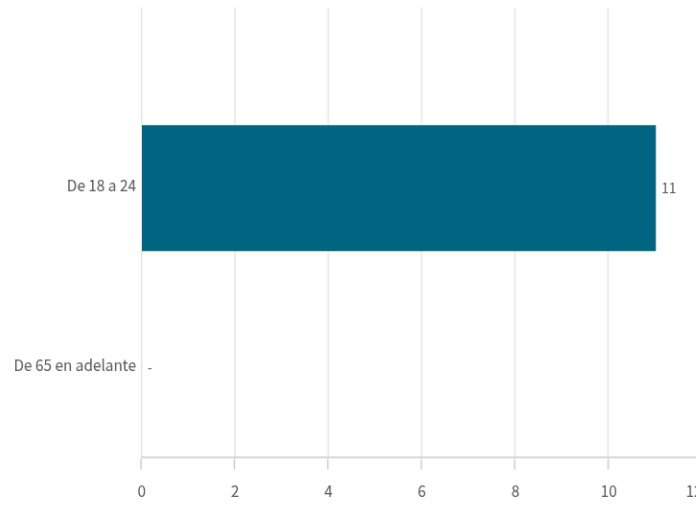
Media
11

Mediana= 11.S.D.=

Media de meses en encontrar el primer empleo por género



Media de meses en encontrar el primer empleo por edad



Encontraron empleo antes de finalizar sus estudios

0,0%

n=0

En que medida finalizar los estudios mejoró el empleo

Valoración entre 0 y 10

Media

-

Mediana= D.S.=

Encontraron empleo antes de finalizar sus estudios por género

El gráfico no se muestra porque solo contiene valores indefinidos.

Frecuencia de valoraciones de la mejora de empleo al finalizar estudios

Las selecciones no han generado datos para este gráfico.

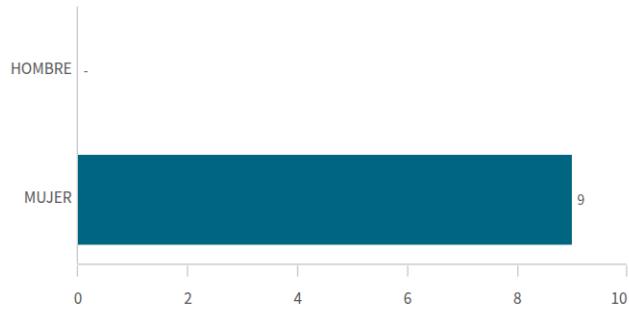
Situación laboral (los que trabajan o han trabajado) II

Adecuación del empleo a la capacitación obtenida


Media
9

Mediana= 9 S.D.=

Adecuación del empleo a la capacitación obtenida por género



Frecuencia de valoraciones de adecuación del empleo a la capacitación



Empleo relacionado con la titulación

Media
-

Mediana= S.D.=

Empleo relacionado con la titulación por género

El gráfico no se muestra porque solo contiene valores indefinidos.

Frecuencia de valoraciones del empleo relacionado con la titulación

Las selecciones no han generado datos para este gráfico.

Situación laboral (los que trabajan o han trabajado) III

Media de empleos tras titularse

Media
1

Mediana= 1 S.D.=

Condiciones materiales y humanas del empleo

Media
-

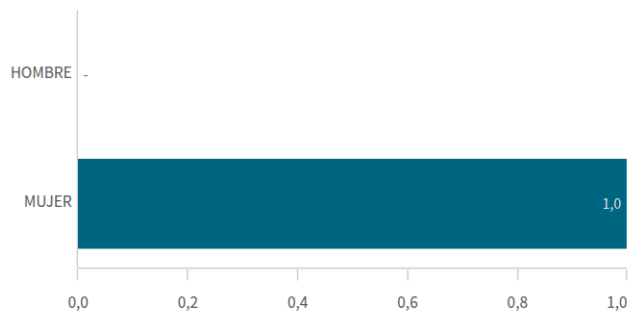
Mediana= S.D.=

He tenido otros empleos menos satisfactorios

Media
-

Mediana= S.D.=

Media de empleos tras titularse por género



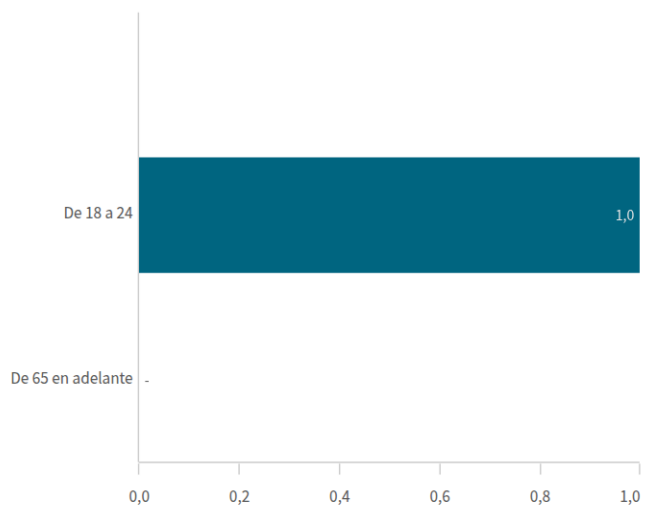
Condiciones materiales y humanas del empleo por género

El gráfico no se muestra porque solo contiene valores indefinidos.

He tenido otros empleos menos satisfactorios por género

El gráfico no se muestra porque solo contiene valores indefinidos.

Media de empleos tras titularse por edad



Condiciones materiales y humanas del empleo por edad

The chart is not displayed because it contains only undefined values.

He tenido otros empleos menos satisfactorios por edad

El gráfico no se muestra porque solo contiene valores indefinidos.

Situación laboral (los que trabajan o han trabajado) IV

Satisfacción con el trabajo actual

Media



Mediana= S.D.=

Satisfacción con el trabajo actual por género

El gráfico no se muestra porque solo contiene valores indefinidos.

Satisfacción con el trabajo actual por edad

El gráfico no se muestra porque solo contiene valores indefinidos.

Frecuencia de valoraciones de la satisfacción con el trabajo actual

