



Selección

🔍 Curso	🔍 TipoTitulacion	🔍 Centro corto	🔍 Titulaciones
2024-25 ✓	MÁSTER UNIVERSITARIO OFICIAL ✓	GEOGRAFÍA E HISTORIA ✓	MASTER EN HISTORIA Y CIENCIAS DE LA ANTIGÜEDAD ✓
2018-19	GRADO	BELLAS ARTES	MASTER EN ARQUEOLOGÍA DEL MEDITERRÁNEO EN LA ANTIGÜEDA...
2019-20		BIOLÓGICAS	MÁSTER EN CIUDADES INTELIGENTES Y SOSTENIBLES (SMART CITI...
2020-21		COMERCIO Y TURISMO	MÁSTER EN EL PATRIMONIO CULTURAL EN EL SIGLO XXI: GESTIÓN ...
2021-22		DERECHO	MASTER EN ESTUDIOS AVANZADOS DE MUSEOS Y PATRIMONIO HIS...
2022-23		DOCUMENTACIÓN	MASTER EN ESTUDIOS AVANZADOS EN HISTORIA DEL ARTE ESPAÑOL
2023-24		ECONÓMICAS Y EMPRESARIALES	MASTER EN ESTUDIOS MEDIEVALES
		EDUCACIÓN	MÁSTER EN HISTORIA CONTEMPORÁNEA
		ENFERMERÍA, FISIOTERAPIA Y PODOLOGÍA	MASTER EN HISTORIA DE LA MONARQUÍA HISPÁNICA
		ESTUDIOS ESTADÍSTICOS	MASTER EN HISTORIA DEL ARTE CONTEMPORÁNEO Y CULTURA VIS...
		FARMACIA	MASTER EN HISTORIA Y ANTROPOLOGÍA DE AMÉRICA
		FILOGÍA	MÁSTER EN INVESTIGACIÓN ARQUEOLÓGICA
		FILOSOFÍA	MASTER EN MÚSICA ESPAÑOLA A HISPANOAMERICANA
		FÍSICAS	MÁSTER EN PATRIMONIO HISTÓRICO ESCRITO
		GEOLÓGICAS	MÁSTER EN TECNOLOGÍAS DE LA INFORMACIÓN GEOGRÁFICA
		INFORMACIÓN	BACHELOR OF EUROPEAN STUDIES
		INFORMÁTICA	DOBLE GRADO ADMINISTRACIÓN Y DIRECCIÓN DE EMPRESAS - ING...
		MATEMÁTICAS	DOBLE GRADO CIENCIAS POLÍTICAS - FILOSOFÍA
		MEDICINA	DOBLE GRADO DERECHO - ADE
		ODONTOLOGÍA	DOBLE GRADO DERECHO - CIENCIAS POLÍTICAS
		ÓPTICA Y OPTOMETRÍA	DOBLE GRADO DERECHO - RELACIONES LABORALES Y RECURSOS ...
		POLÍTICAS Y SOCIOLOGÍA	DOBLE GRADO ECONOMÍA - RELACIONES INTERNACIONALES

Participación

Población (N)
17

Muestra (n)
6

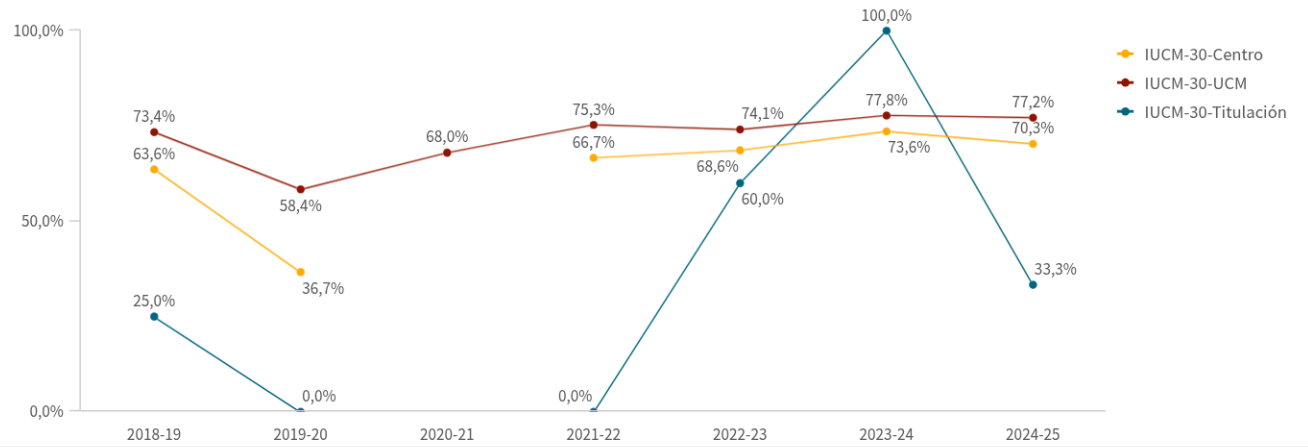
Participación (%)
35,3%

(IUCM-30)
Tasa de inserción laboral (n=2)

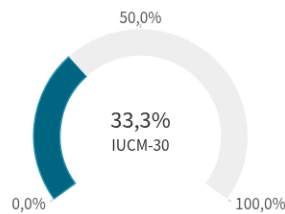
33,3%

Si no se realiza ninguna selección de curso, centro o titulación mostrará el dato acumulado total. El valor mostrado siempre es el correspondiente a la selección.

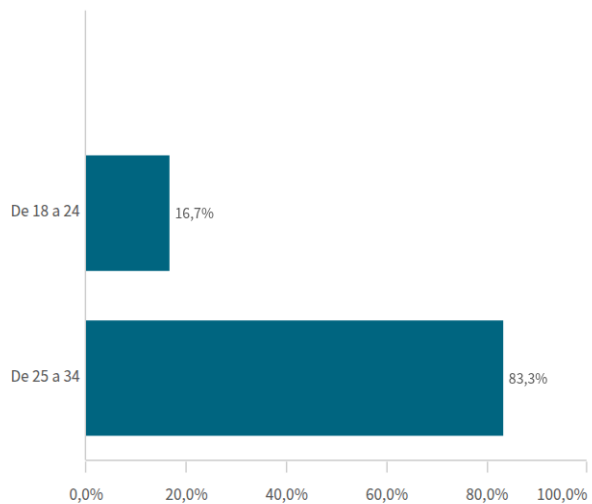
(IUCM-30)
Tasa de inserción laboral histórico



El histórico correspondiente a CENTRO y a TITULACIÓN sólo se muestra si hay una centro y/o una titulación seleccionada.



Edad de los estudiantes agrupada

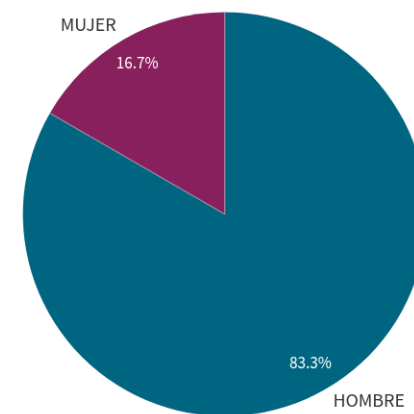


Edad media

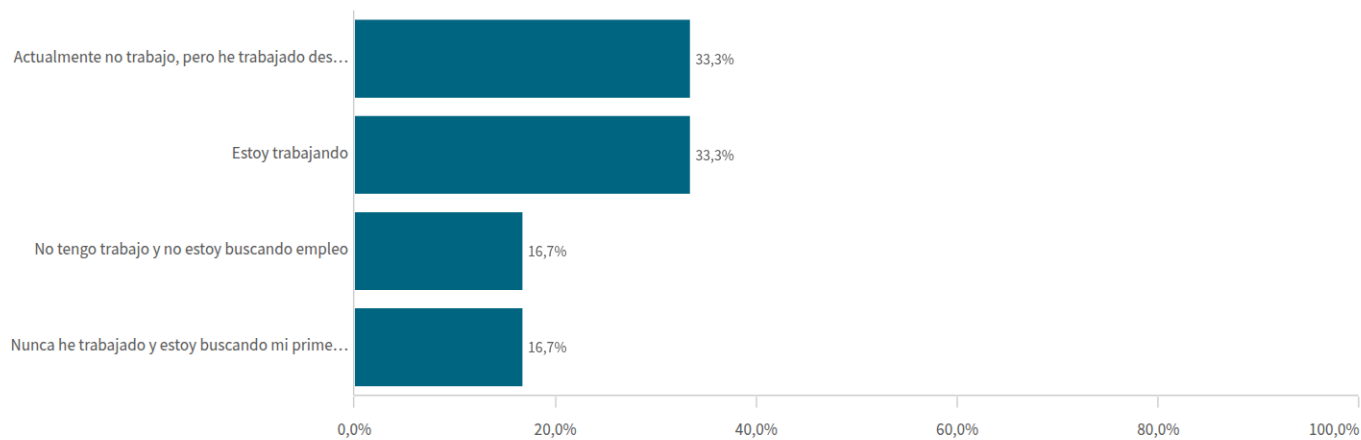
26,17

(n=6)

Género de la muestra



Situación laboral



Situación laboral

(valores absolutos)

Situación laboral	n
Totales	6
Actualmente no trabajo, pero he trabajado después de finalizar mis estudios y estoy buscando trabajo	2
Estoy trabajando	2
No tengo trabajo y no estoy buscando empleo	1
Nunca he trabajado y estoy buscando mi primer empleo	1

Sobre la muestra que trabaja o ha trabajado I

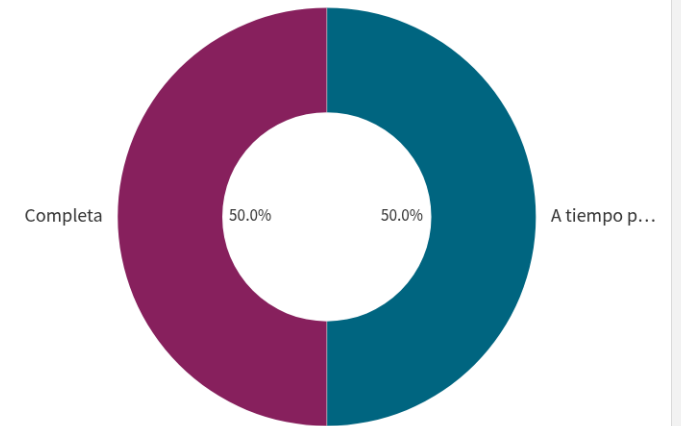
Tipo de contrato

Temporal
75,0%

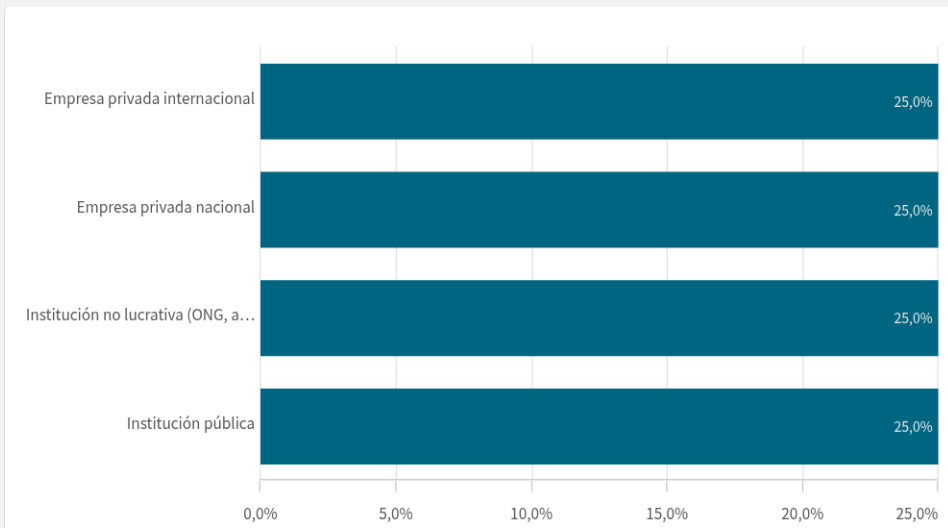
Para la formación y el aprendizaje
25,0%

■ Para la formación y el ... ■ Temporal

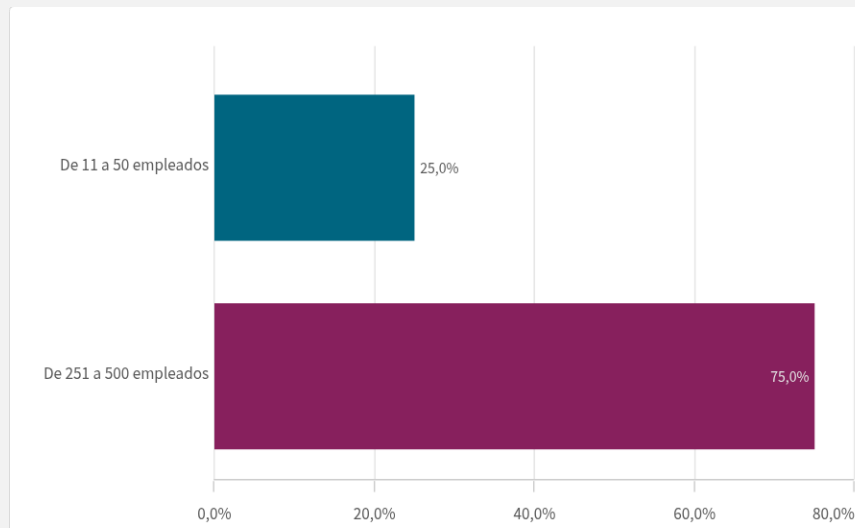
n=4



Sobre la muestra que trabaja o ha trabajado II



n= 4



n= 4

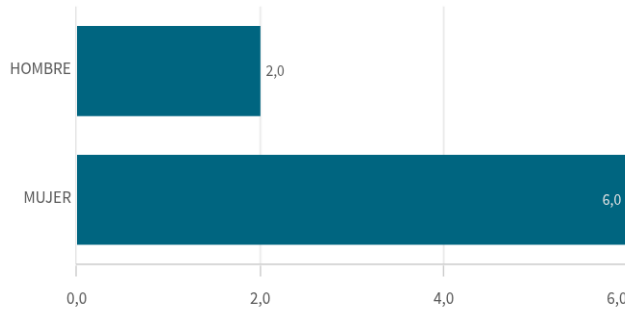
Situación laboral (los que trabajan o han trabajado) I

Media de meses en encontrar primer empleo

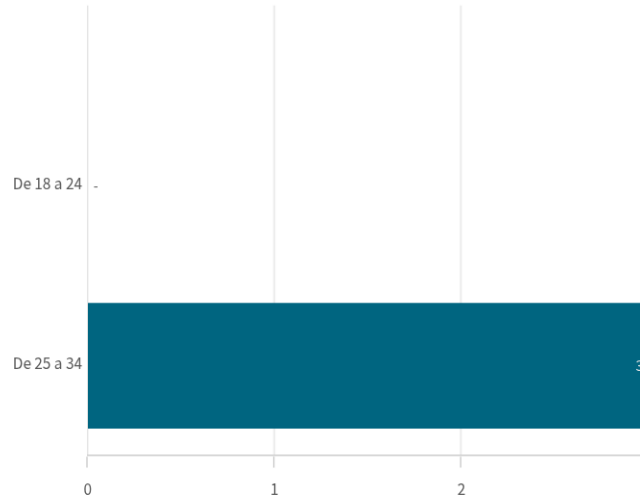
Media
3

Mediana= 3 S.D.= 2,5819889

Media de meses en encontrar el primer empleo por género



Media de meses en encontrar el primer empleo por edad



Encontraron empleo antes de finalizar sus estudios

25,0%

n= 1

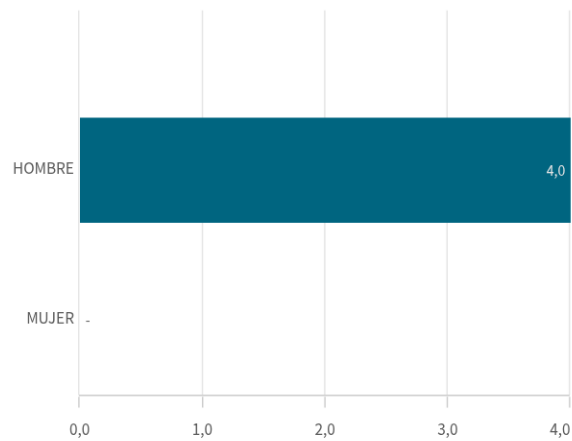
En que medida finalizar los estudios mejoró el empleo

Valoración entre 0 y 10


Media
4,0

Mediana= 4 D.S.=

Encontraron empleo antes de finalizar sus estudios por género



Frecuencia de valoraciones de la mejora de empleo al finalizar estudios



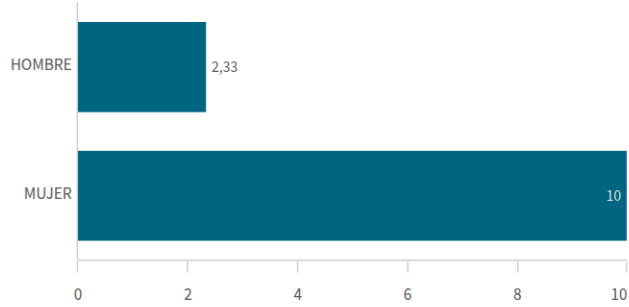
Situación laboral (los que trabajan o han trabajado) II

Adecuación del empleo a la capacitación obtenida

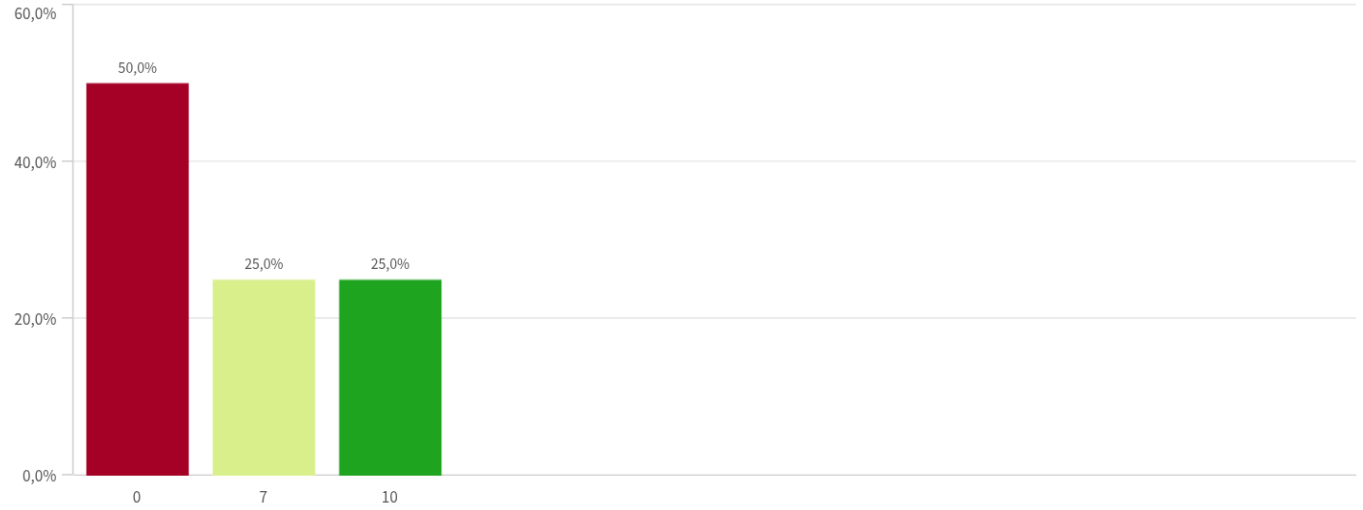
Media
4,25

Mediana= 4 S.D.= 5,057997

Adecuación del empleo a la capacitación obtenida por género



Frecuencia de valoraciones de adecuación del empleo a la capacitación

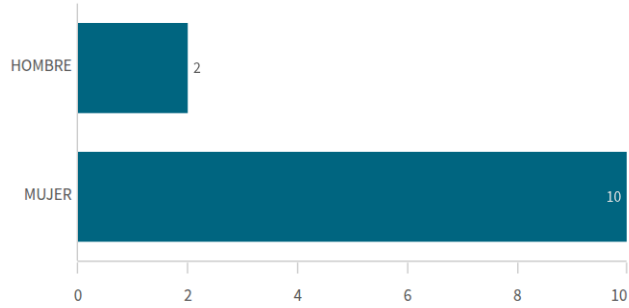


Empleo relacionado con la titulación

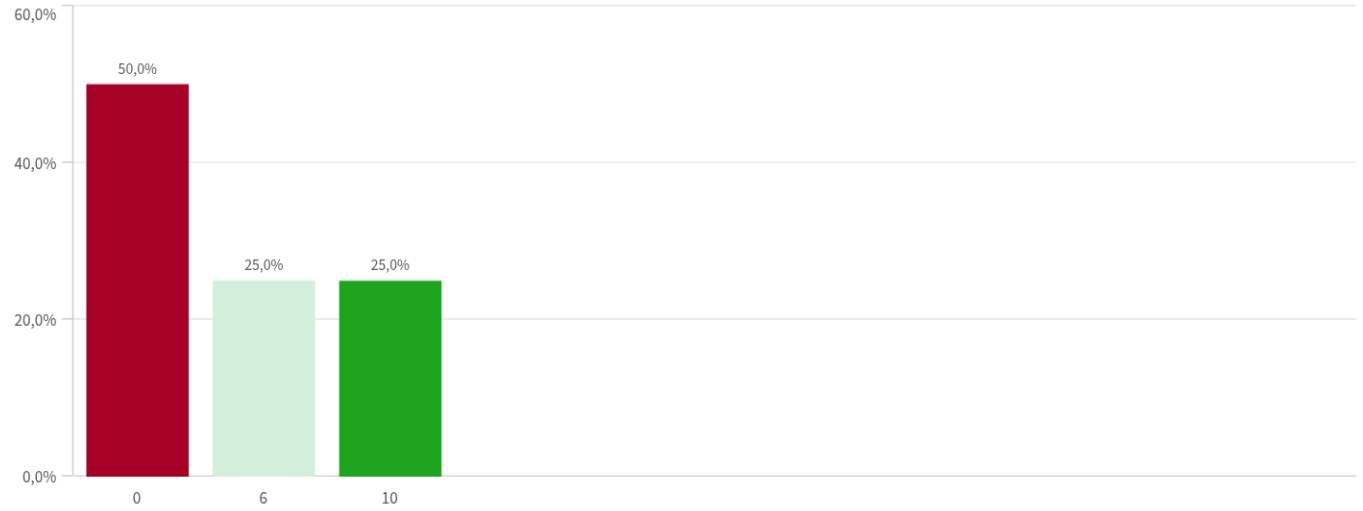
Media
4

Mediana= 3 S.D.= 4,8989795

Empleo relacionado con la titulación por género



Frecuencia de valoraciones del empleo relacionado con la titulación



Situación laboral (los que trabajan o han trabajado) III

Media de empleos tras titularse

Media
2,75

Mediana= 2 S.D.= 1,5

Condiciones materiales y humanas del empleo

Media
4,8

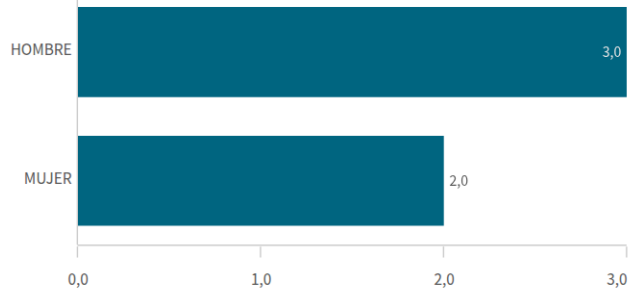
Mediana= 6 S.D.= 3,2015621

He tenido otros empleos menos satisfactorios

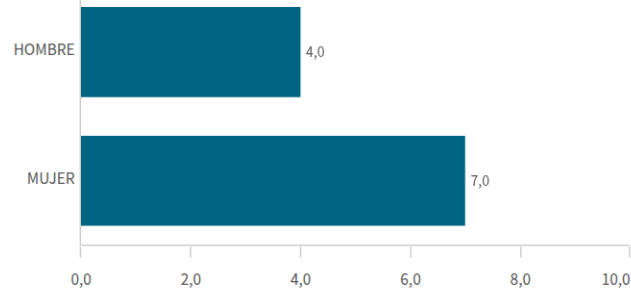
Media
6,3

Mediana= 6 S.D.= 1,5

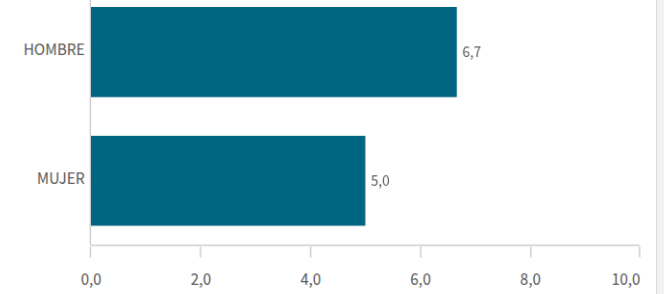
Media de empleos tras titularse por género



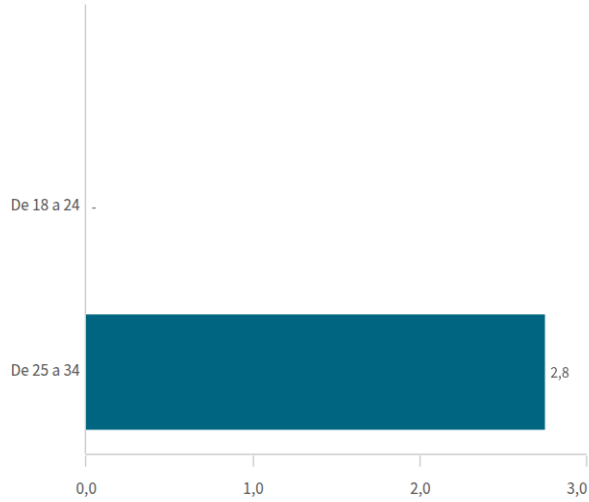
Condiciones materiales y humanas del empleo por género



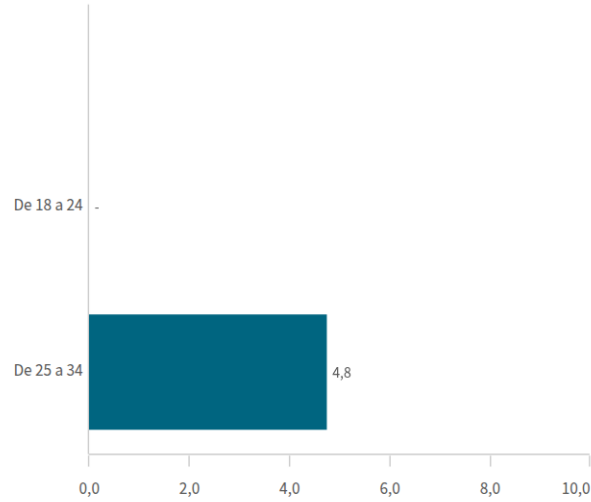
He tenido otros empleos menos satisfactorios por género



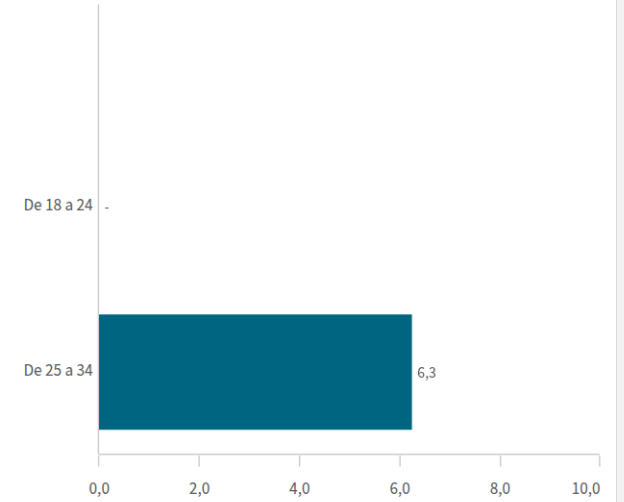
Media de empleos tras titularse por edad



Condiciones materiales y humanas del empleo por edad



He tenido otros empleos menos satisfactorios por edad



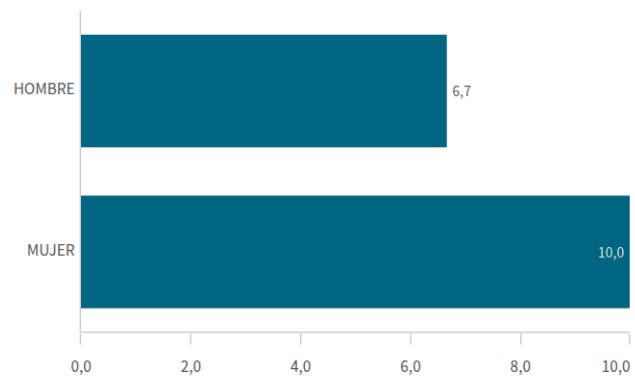
Situación laboral (los que trabajan o han trabajado) IV

Satisfacción con el trabajo actual

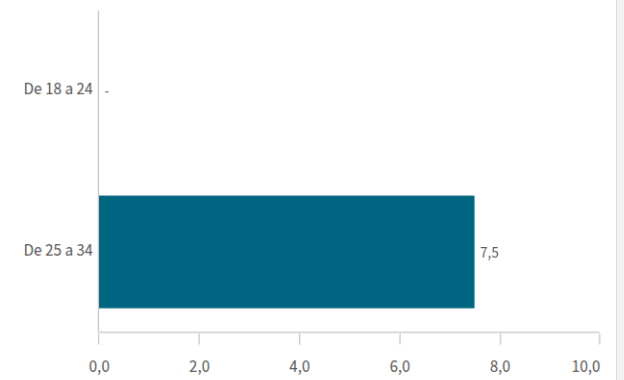
Media
7,5

Mediana= 8 S.D.= 2,081666

Satisfacción con el trabajo actual por género



Satisfacción con el trabajo actual por edad



Frecuencia de valoraciones de la satisfacción con el trabajo actual

