



Selección

🔍 Curso	🔍 TipoTitulacion	🔍 Centro corto	🔍 Titulaciones
2024-25 ✓	MÁSTER UNIVERSITARIO OFICIAL ✓	GEOGRAFÍA E HISTORIA ✓	MÁSTER EN INVESTIGACIÓN ARQUEOLÓGICA ✓
2023-24	GRADO	BELLAS ARTES	MASTER EN ARQUEOLOGÍA DEL MEDITERRÁNEO EN LA ANTIGÜEDA...
2018-19		BIOLÓGICAS	MÁSTER EN CIUDADES INTELIGENTES Y SOSTENIBLES (SMART CITI...
2019-20		COMERCIO Y TURISMO	MÁSTER EN EL PATRIMONIO CULTURAL EN EL SIGLO XXI: GESTIÓN ...
2020-21		DERECHO	MASTER EN ESTUDIOS AVANZADOS DE MUSEOS Y PATRIMONIO HIS...
2021-22		DOCUMENTACIÓN	MASTER EN ESTUDIOS AVANZADOS EN HISTORIA DEL ARTE ESPAÑOL
2022-23		ECONÓMICAS Y EMPRESARIALES	MASTER EN ESTUDIOS MEDIEVALES
		EDUCACIÓN	MÁSTER EN HISTORIA CONTEMPORÁNEA
		ENFERMERÍA, FISIOTERAPIA Y PODOLOGÍA	MASTER EN HISTORIA DE LA MONARQUÍA HISPÁNICA
		ESTUDIOS ESTADÍSTICOS	MASTER EN HISTORIA DEL ARTE CONTEMPORÁNEO Y CULTURA VIS...
		FARMACIA	MASTER EN HISTORIA Y ANTROPOLOGÍA DE AMÉRICA
		FILOLOGÍA	MASTER EN HISTORIA Y CIENCIAS DE LA ANTIGÜEDAD
		FILOSOFÍA	MASTER EN MÚSICA ESPAÑOLA A HISPANOAMERICANA
		FÍSICAS	MÁSTER EN PATRIMONIO HISTÓRICO ESCRITO
		GEOLÓGICAS	MÁSTER EN TECNOLOGÍAS DE LA INFORMACIÓN GEOGRÁFICA
		INFORMACIÓN	BACHELOR OF EUROPEAN STUDIES
		INFORMÁTICA	DOBLE GRADO ADMINISTRACIÓN Y DIRECCIÓN DE EMPRESAS - ING...
		MATEMÁTICAS	DOBLE GRADO CIENCIAS POLÍTICAS - FILOSOFÍA
		MEDICINA	DOBLE GRADO DERECHO - ADE
		ODONTOLOGÍA	DOBLE GRADO DERECHO - CIENCIAS POLÍTICAS
		ÓPTICA Y OPTOMETRÍA	DOBLE GRADO DERECHO - RELACIONES LABORALES Y RECURSOS ...
		POLÍTICAS Y SOCIOLOGÍA	DOBLE GRADO ECONOMÍA - RELACIONES INTERNACIONALES

Participación

Población (N)

13

Muestra (n)

2

Participación (%)

15,4%

(IUCM-30)

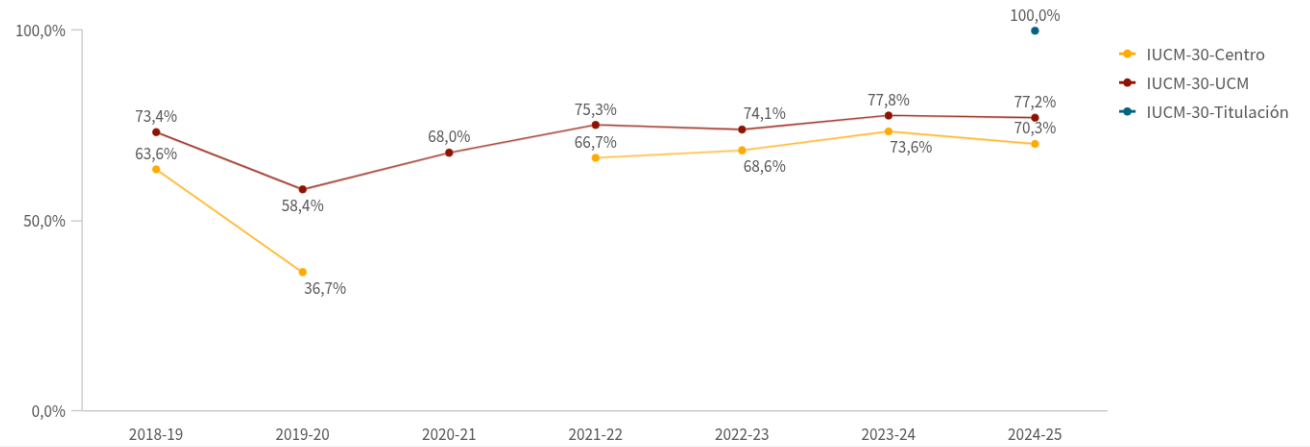
Tasa de inserción laboral (n=2)

100,...

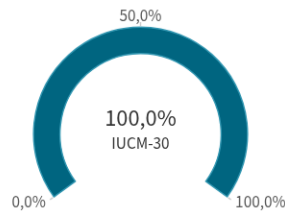
Si no se realiza ninguna selección de curso, centro o titulación mostrará el dato acumulado total. El valor mostrado siempre es el correspondiente a la selección.

(IUCM-30)

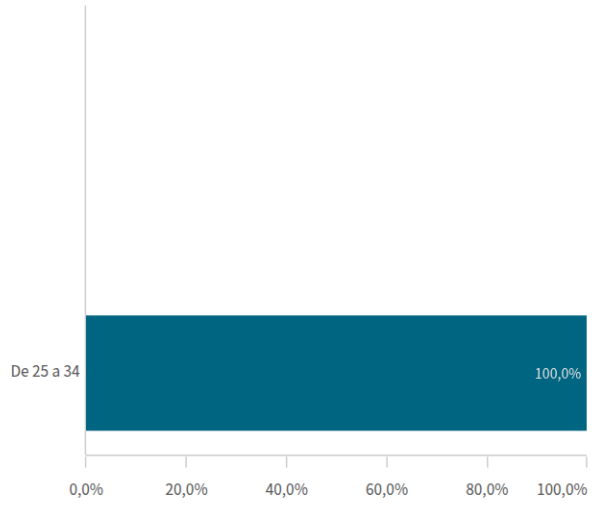
Tasa de inserción laboral histórico



El histórico correspondiente a CENTRO y a TIUTLACIÓN sólo se muestra si hay una centro y/o una titulación seleccionada.



Edad de los estudiantes agrupada

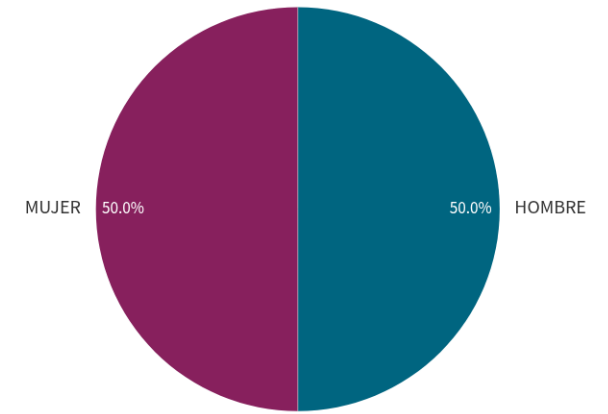


Edad media

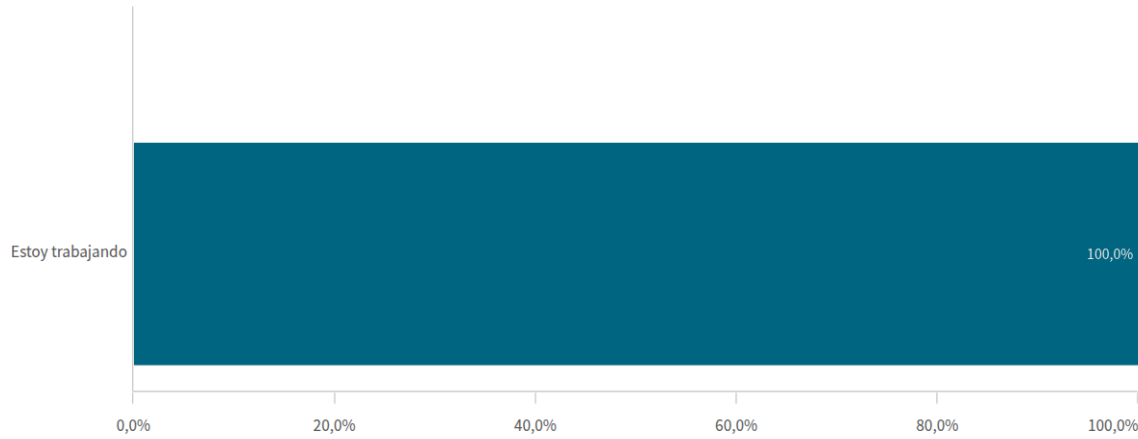
28

(n=2)

Género de la muestra



Situación laboral



Situación laboral

(valores absolutos)

Situacion laboral	n
Totales	2
Estoy trabajando	2

Sobre la muestra que trabaja o ha trabajado I

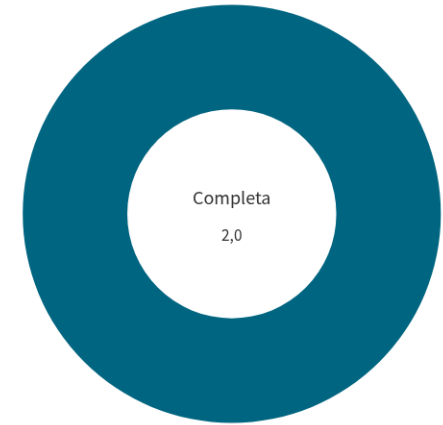
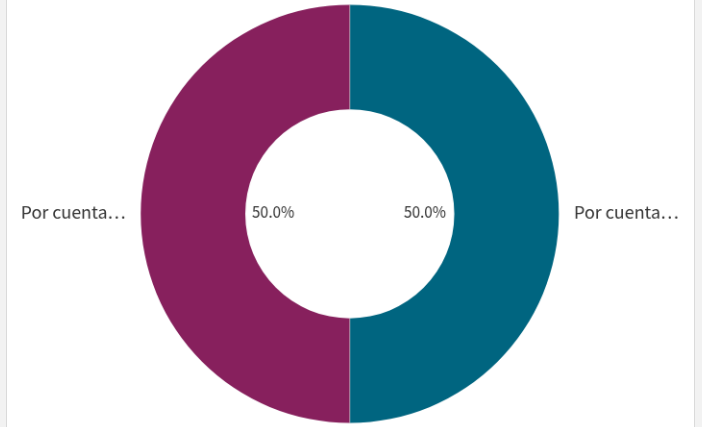
Tipo de contrato

Indefinido
50,0%

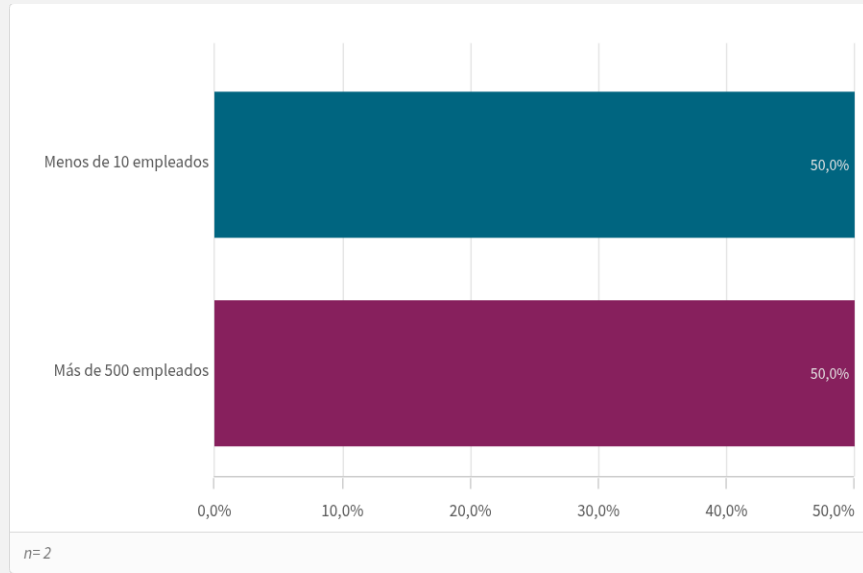
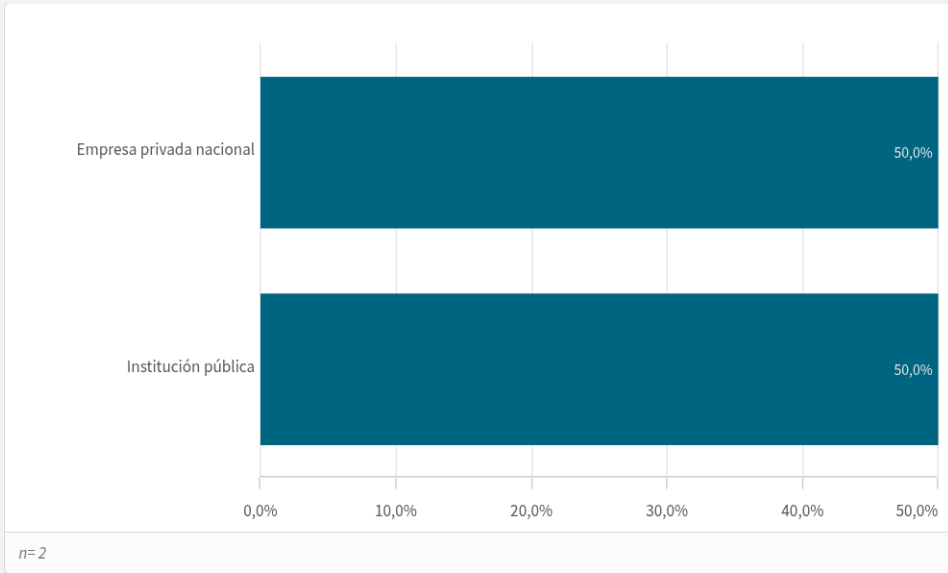
Temporal
50,0%

■ Indefinido ■ Temporal

n=2



Sobre la muestra que trabaja o ha trabajado II



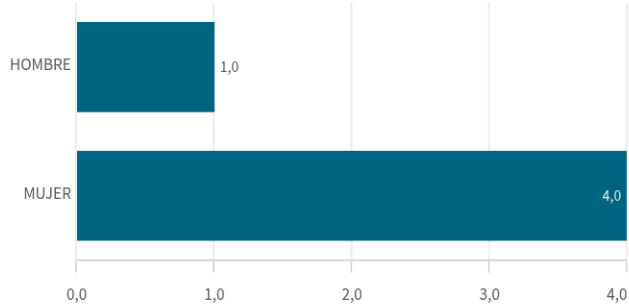
Situación laboral (los que trabajan o han trabajado) I

Media de meses en encontrar primer empleo

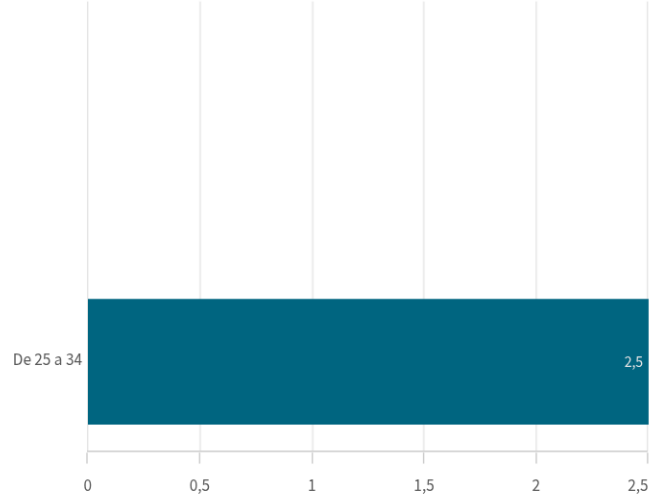
Media
2,5

Mediana= 3S.D.= 2,1213203

Media de meses en encontrar el primer empleo por género



Media de meses en encontrar el primer empleo por edad



Encontraron empleo antes de finalizar sus estudios

0,0%

n=0

En que medida finalizar los estudios mejoró el empleo

Valoración entre 0 y 10

Media

-

Mediana= D.S.=

Encontraron empleo antes de finalizar sus estudios por género

El gráfico no se muestra porque solo contiene valores indefinidos.

Frecuencia de valoraciones de la mejora de empleo al finalizar estudios

Las selecciones no han generado datos para este gráfico.

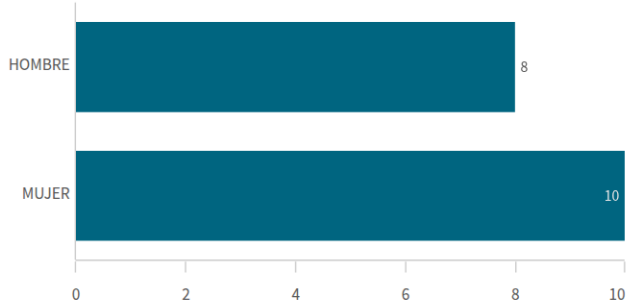
Situación laboral (los que trabajan o han trabajado) II

Adecuación del empleo a la capacitación obtenida

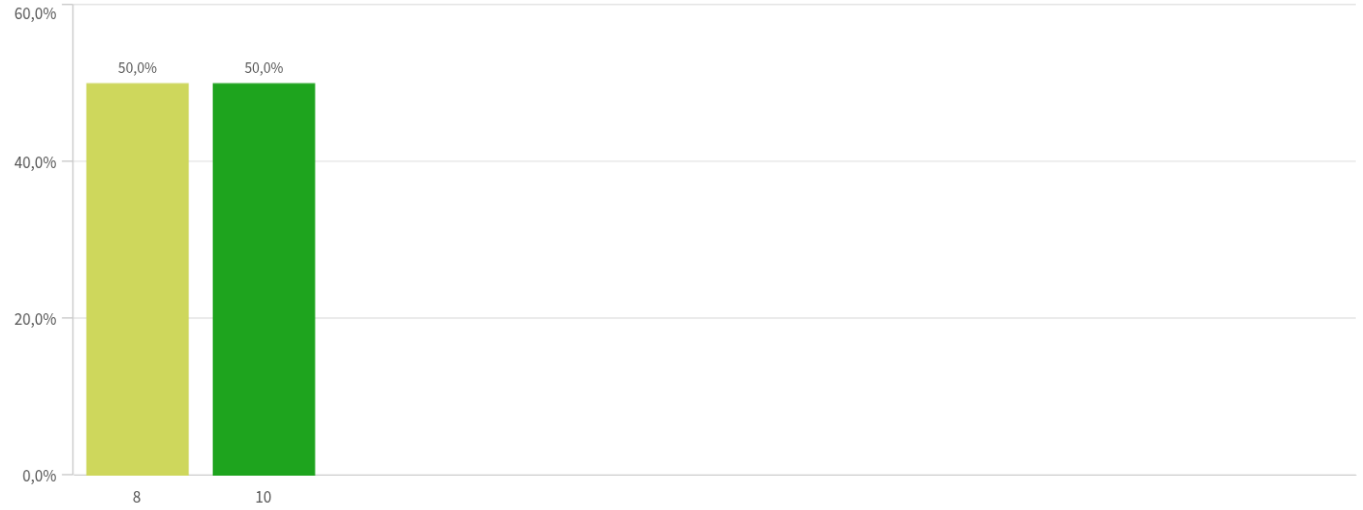
Media
9

Mediana= 9 S.D.= 1,4142136

Adecuación del empleo a la capacitación obtenida por género



Frecuencia de valoraciones de adecuación del empleo a la capacitación

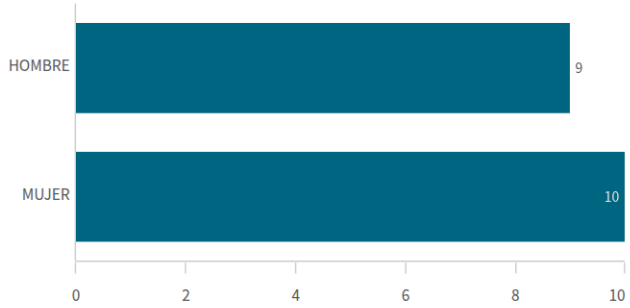


Empleo relacionado con la titulación

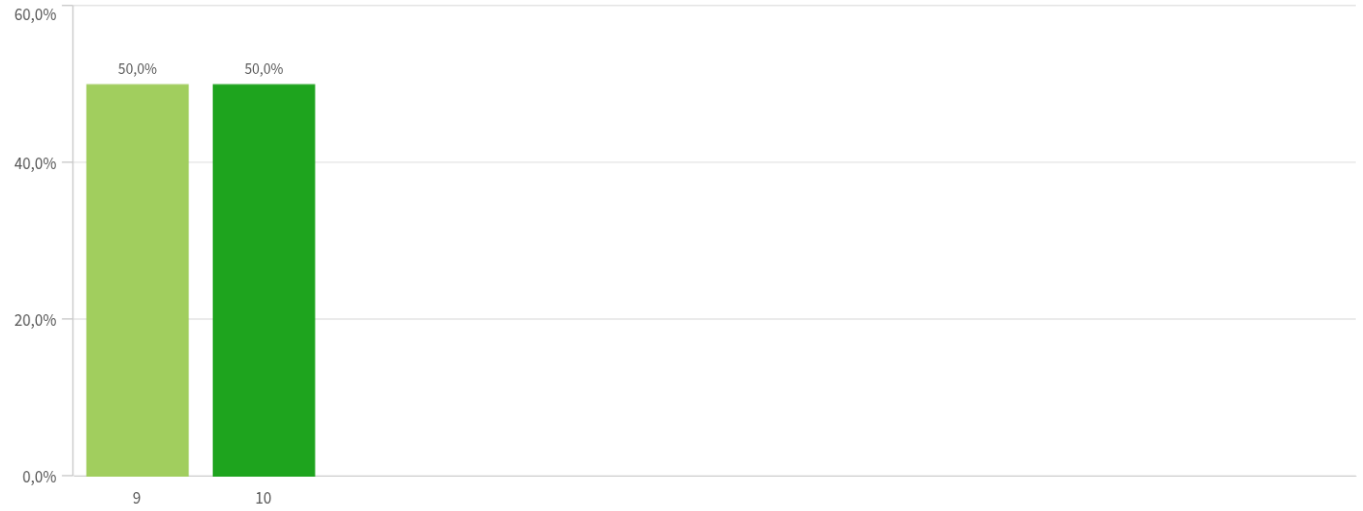
Media
9,5

Mediana= 10 S.D.= 0,70710678

Empleo relacionado con la titulación por género



Frecuencia de valoraciones del empleo relacionado con la titulación



Situación laboral (los que trabajan o han trabajado) III

Media de empleos tras titularse

Media
2

Mediana= 2 S.D.= 1,4142136

Condiciones materiales y humanas del empleo

Media
6,5

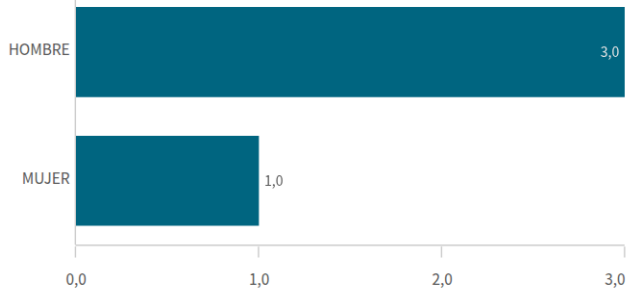
Mediana= 7 S.D.= 2,1213203

He tenido otros empleos menos satisfactorios

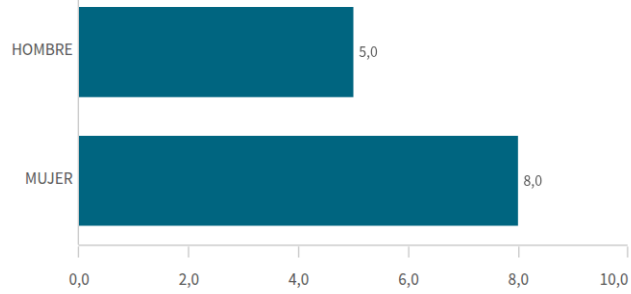
Media
0,0

Mediana= 0 S.D.= 0

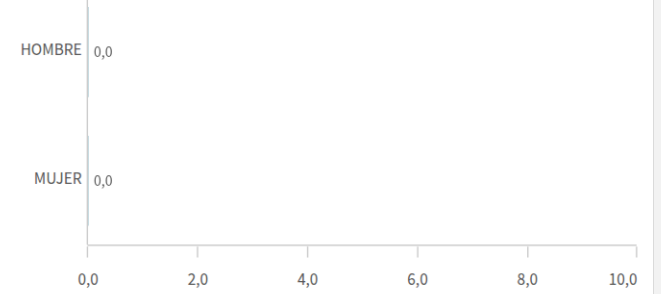
Media de empleos tras titularse por género



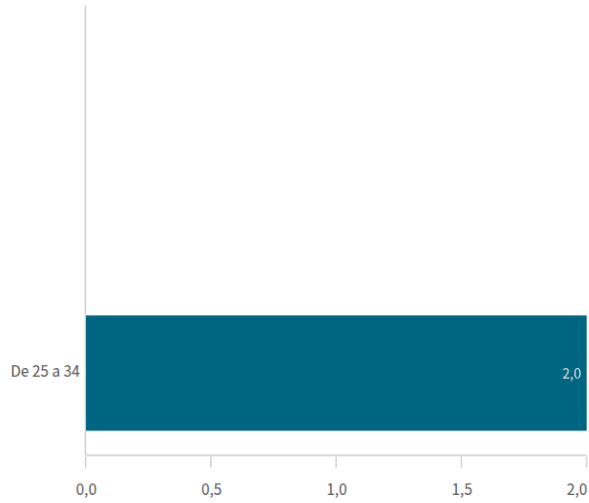
Condiciones materiales y humanas del empleo por género



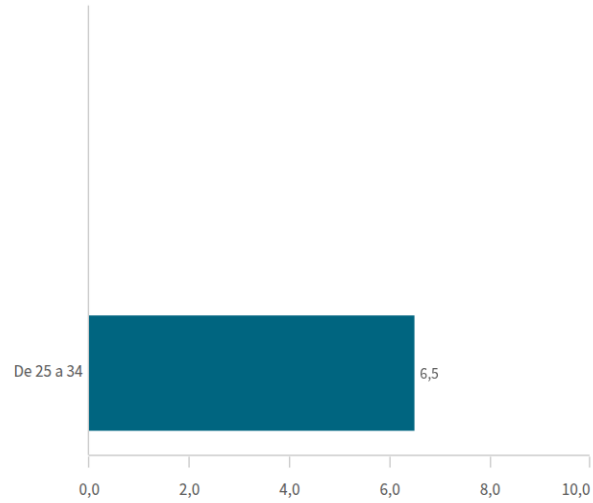
He tenido otros empleos menos satisfactorios por género



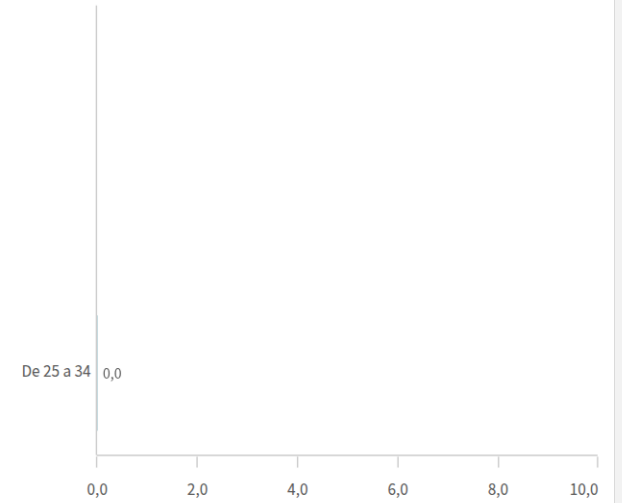
Media de empleos tras titularse por edad



Condiciones materiales y humanas del empleo por edad



He tenido otros empleos menos satisfactorios por edad



Situación laboral (los que trabajan o han trabajado) IV

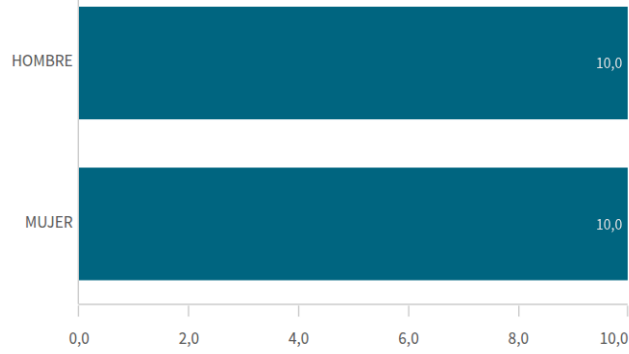
Satisfacción con el trabajo actual

Media

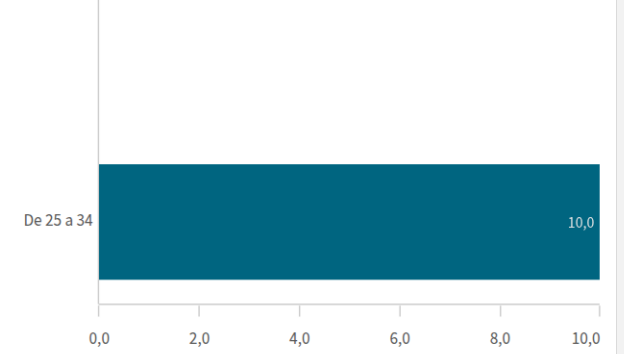
10

Mediana=10 S.D.=0

Satisfacción con el trabajo actual por género



Satisfacción con el trabajo actual por edad



Frecuencia de valoraciones de la satisfacción con el trabajo actual

