



Selección

🔍 Curso

2024-25	✓
2018-19	
2019-20	
2020-21	
2021-22	
2022-23	
2023-24	

🔍 TipoTitulacion

MÁSTER UNIVERSITARIO OFICIAL	✓
GRADO	

🔍 Centro corto

GEOGRAFÍA E HISTORIA	✓
BELLAS ARTES	
BIOLÓGICAS	
COMERCIO Y TURISMO	
DERECHO	
DOCUMENTACIÓN	
ECONÓMICAS Y EMPRESARIALES	
EDUCACIÓN	
ENFERMERÍA, FISIOTERAPIA Y PODOLOGÍA	
ESTUDIOS ESTADÍSTICOS	
FARMACIA	
FILOLOGÍA	
FILOSOFÍA	
FÍSICAS	
GEOLÓGICAS	
INFORMACIÓN	
INFORMÁTICA	
MATEMÁTICAS	
MEDICINA	
ODONTOLOGÍA	
ÓPTICA Y OPTOMETRÍA	
POLÍTICAS Y SOCIOLOGÍA	

🔍 Titulaciones

MÁSTER EN TECNOLOGÍAS DE LA INFORMACIÓN GEOGRÁFICA	✓
MASTER EN ARQUEOLOGÍA DEL MEDITERRÁNEO EN LA ANTIGÜEDA...	
MÁSTER EN CIUDADES INTELIGENTES Y SOSTENIBLES (SMART CITI...	
MÁSTER EN EL PATRIMONIO CULTURAL EN EL SIGLO XXI: GESTIÓN ...	
MASTER EN ESTUDIOS AVANZADOS DE MUSEOS Y PATRIMONIO HIS...	
MASTER EN ESTUDIOS AVANZADOS EN HISTORIA DEL ARTE ESPAÑOL	
MASTER EN ESTUDIOS MEDIEVALES	
MÁSTER EN HISTORIA CONTEMPORÁNEA	
MASTER EN HISTORIA DE LA MONARQUÍA HISPÁNICA	
MASTER EN HISTORIA DEL ARTE CONTEMPORÁNEO Y CULTURA VIS...	
MASTER EN HISTORIA Y ANTROPOLOGÍA DE AMÉRICA	
MASTER EN HISTORIA Y CIENCIAS DE LA ANTIGÜEDAD	
MÁSTER EN INVESTIGACIÓN ARQUEOLÓGICA	
MASTER EN MÚSICA ESPAÑOLA A HISPANOAMERICANA	
MÁSTER EN PATRIMONIO HISTÓRICO ESCRITO	
BACHELOR OF EUROPEAN STUDIES	
DOBLE GRADO ADMINISTRACIÓN Y DIRECCIÓN DE EMPRESAS - ING...	
DOBLE GRADO CIENCIAS POLÍTICAS - FILOSOFÍA	
DOBLE GRADO DERECHO - ADE	
DOBLE GRADO DERECHO - CIENCIAS POLÍTICAS	
DOBLE GRADO DERECHO - RELACIONES LABORALES Y RECURSOS ...	
DOBLE GRADO ECONOMÍA - RELACIONES INTERNACIONALES	

Participación

Población (N)
21

Muestra (n)
8

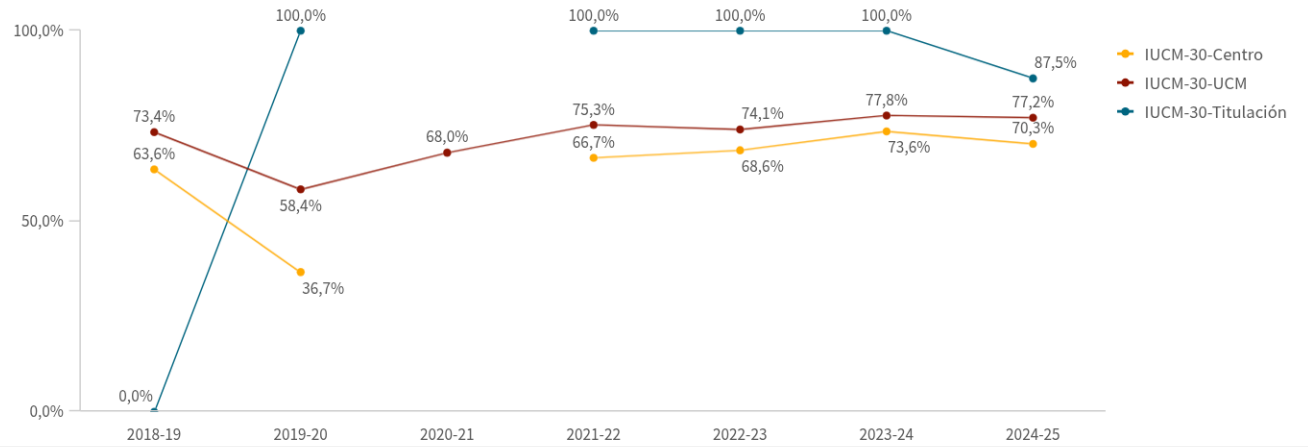
Participación (%)
38,1%

(IUCM-30)
Tasa de inserción laboral (n=7)

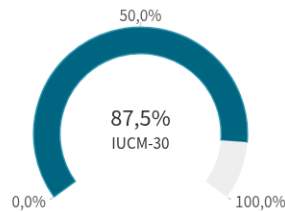
87,5%

Si no se realiza ninguna selección de curso, centro o titulación mostrará el dato acumulado total. El valor mostrado siempre es el correspondiente a la selección.

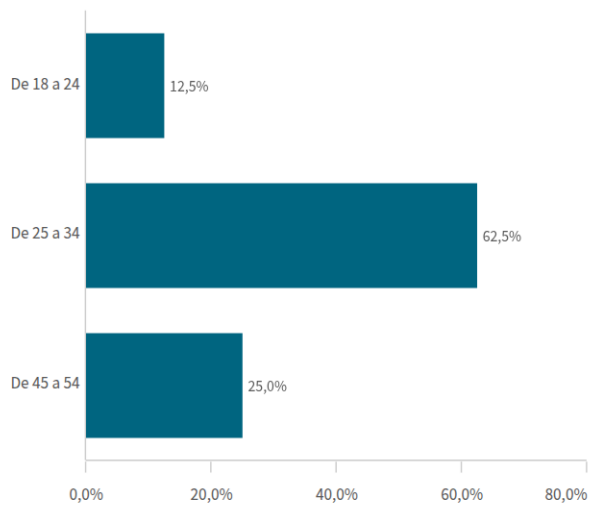
(IUCM-30)
Tasa de inserción laboral histórico



El histórico correspondiente a CENTRO y a TIUTLACIÓN sólo se muestra si hay una centro y/o una titulación seleccionada.



Edad de los estudiantes agrupada

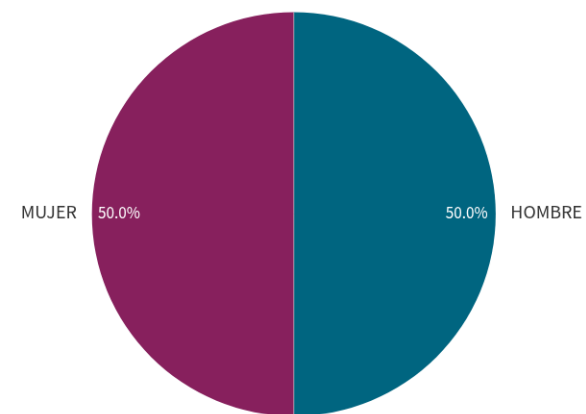


Edad media

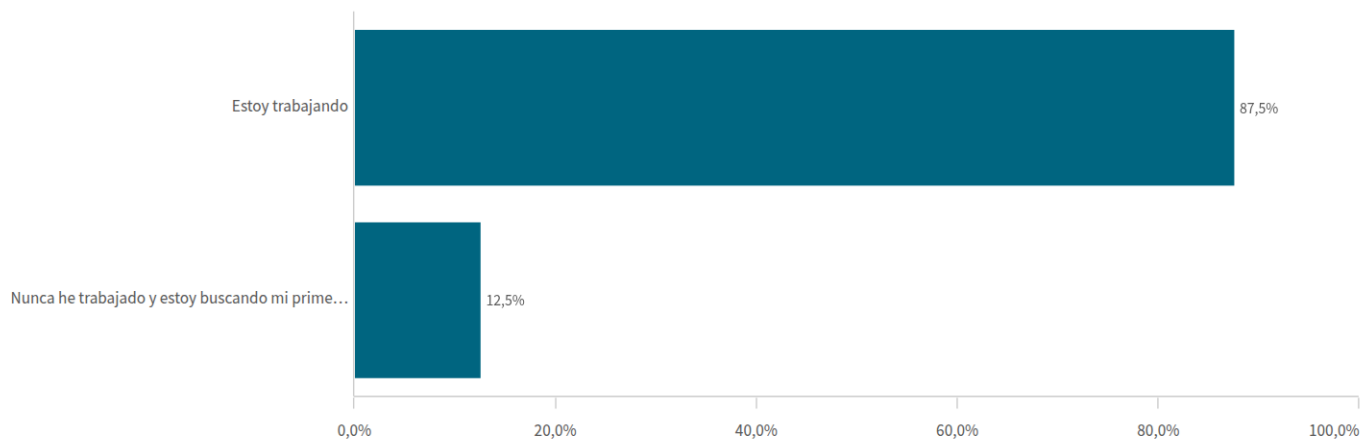
32,63

(n=8)

Género de la muestra



Situación laboral



Situación laboral

(valores absolutos)

Situación laboral	n
Totales	8
Estoy trabajando	7
Nunca he trabajado y estoy buscando mi primer empleo	1

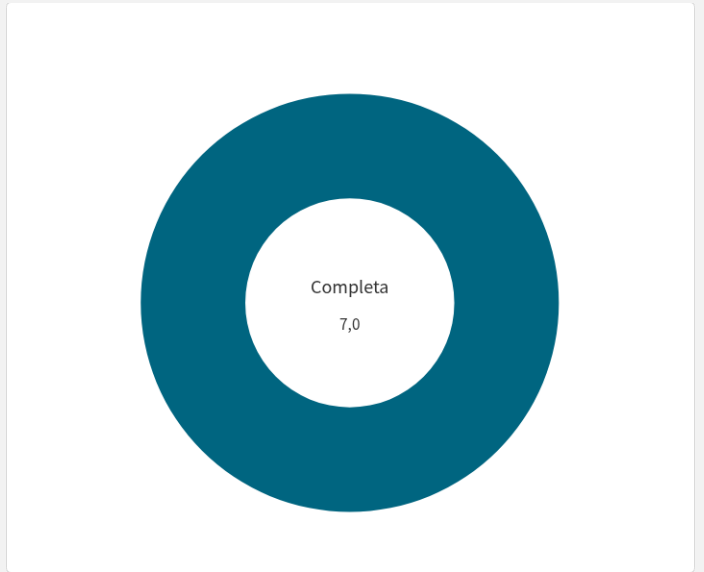
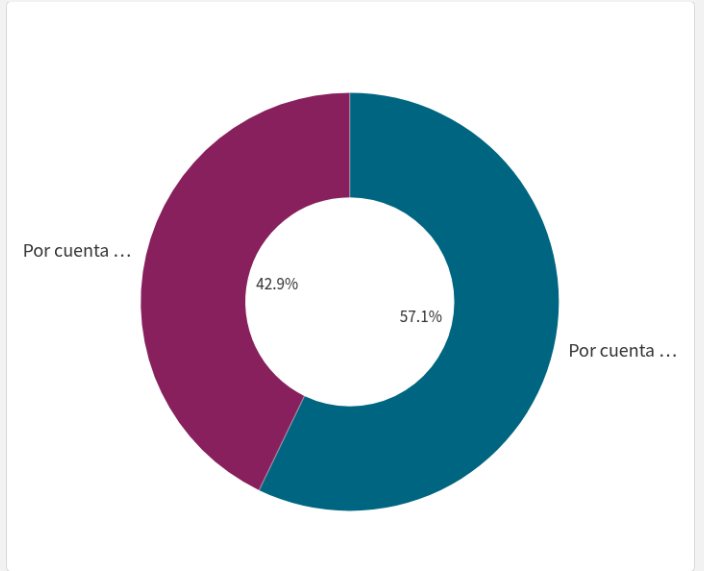
Tipo de contrato

Indefinido
57,1%

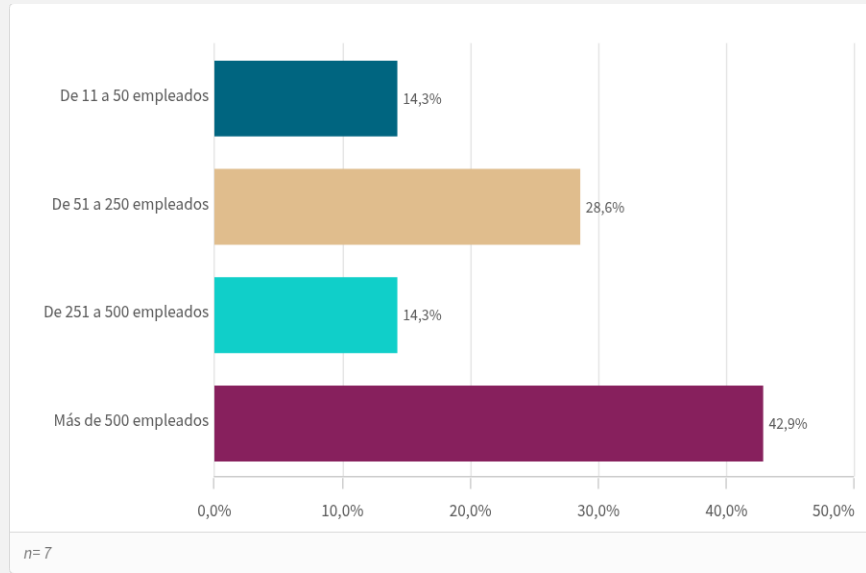
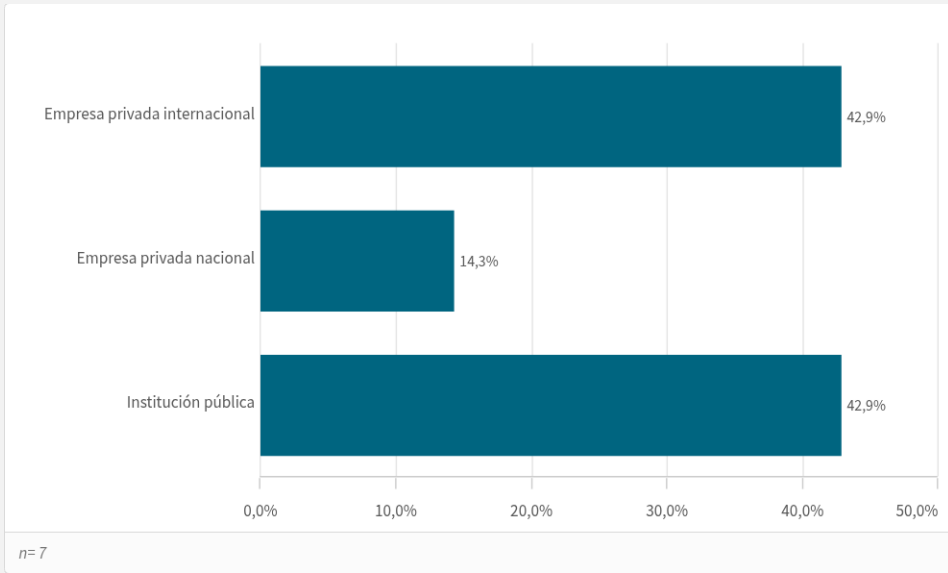
Temporal
42,9%

■ Indefinido ■ Temporal

n=7



Sobre la muestra que trabaja o ha trabajado II



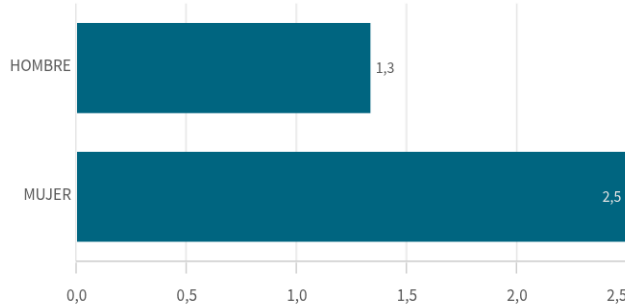
Situación laboral (los que trabajan o han trabajado) I

Media de meses en encontrar primer empleo

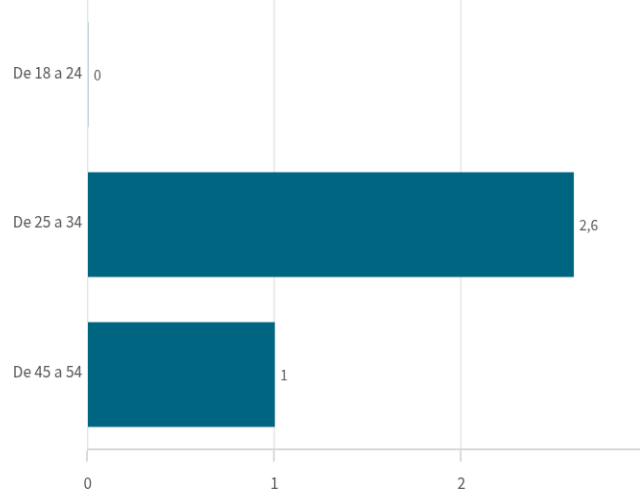
Media
2

Mediana= 0S.D.= 3,4156503

Media de meses en encontrar el primer empleo por género



Media de meses en encontrar el primer empleo por edad



Encontraron empleo antes de finalizar sus estudios

57,1%

n= 4

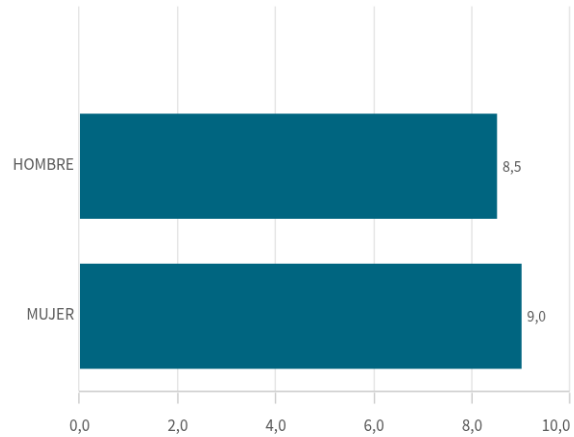
En que medida finalizar los estudios mejoró el empleo

Valoración entre 0 y 10

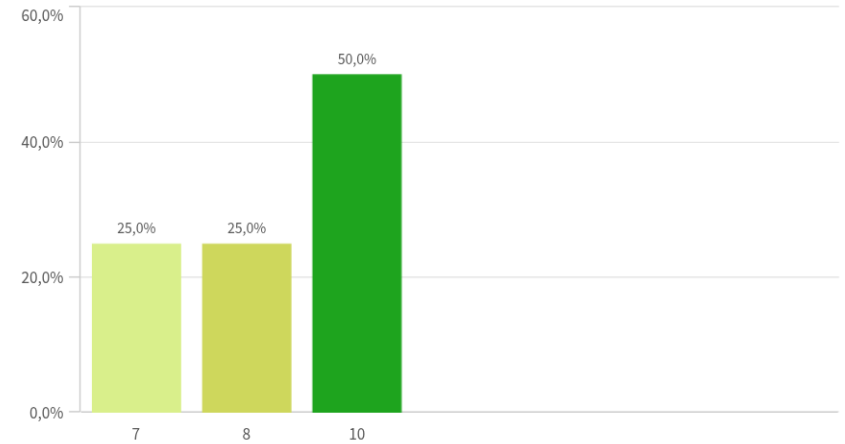
Media
8,8

Mediana= 9 D.S.= 1,5

Encontraron empleo antes de finalizar sus estudios por género



Frecuencia de valoraciones de la mejora de empleo al finalizar estudios



Situación laboral (los que trabajan o han trabajado) II

Adecuación del empleo a la capacitación obtenida

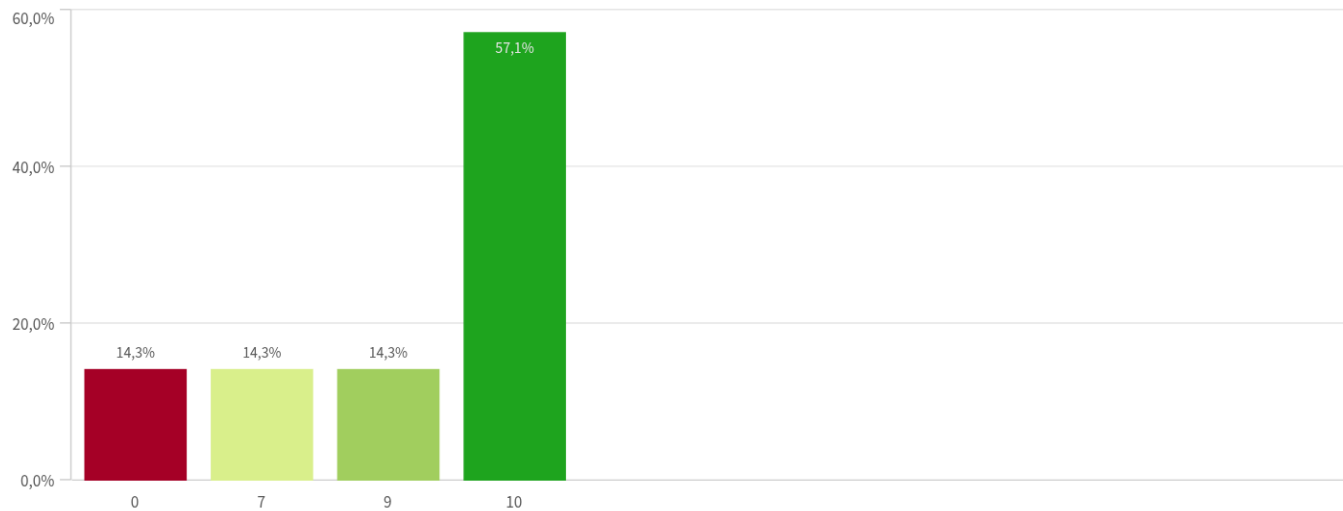
Media
8

Mediana= 10 S.D.= 3,6968455

Adecuación del empleo a la capacitación obtenida por género



Frecuencia de valoraciones de adecuación del empleo a la capacitación



Empleo relacionado con la titulación

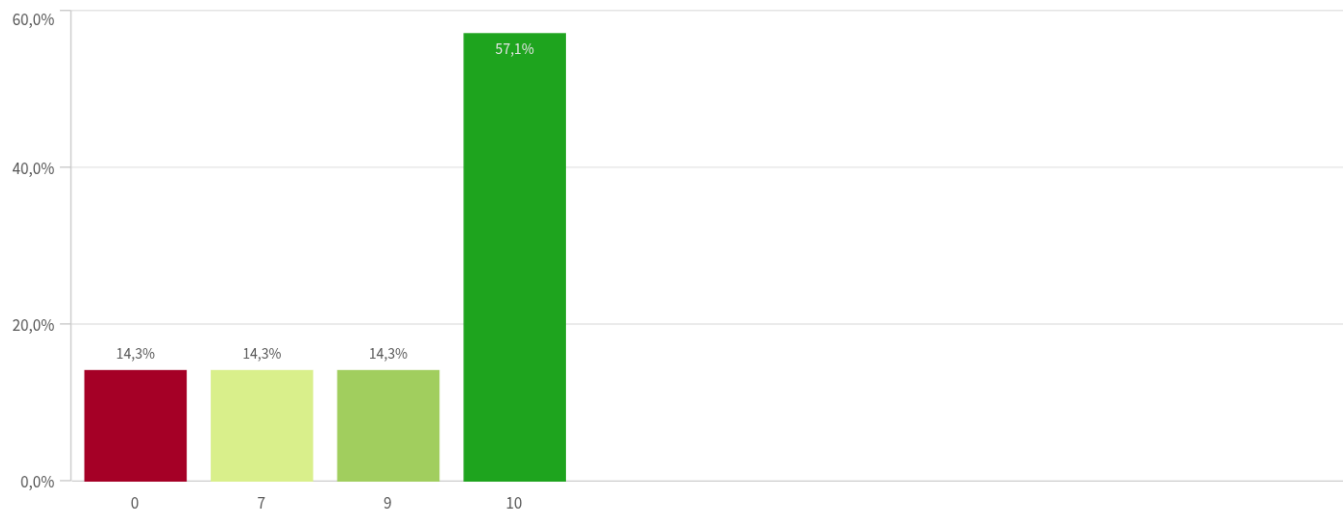
Media
8

Mediana= 10 S.D.= 3,6968455

Empleo relacionado con la titulación por género



Frecuencia de valoraciones del empleo relacionado con la titulación



Situación laboral (los que trabajan o han trabajado) III

Media de empleos tras titularse

Media
1,43

Mediana= 1 S.D.= 0,53452248

Condiciones materiales y humanas del empleo

Media
7,9

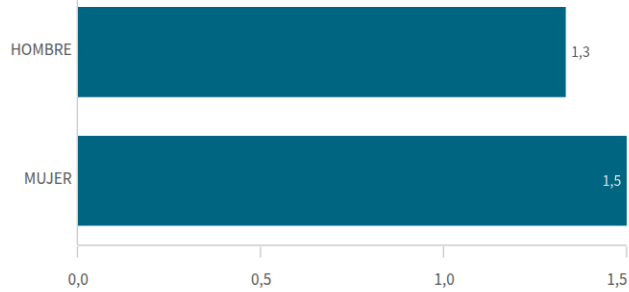
Mediana= 9 S.D.= 2,3401262

He tenido otros empleos menos satisfactorios

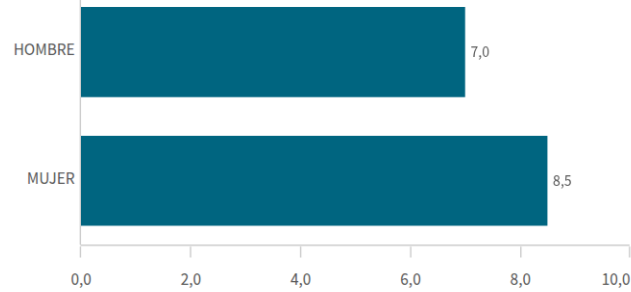
Media
4,5

Mediana= 5 S.D.= 3,6742346

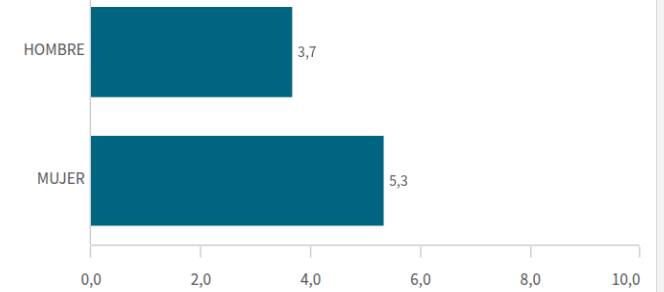
Media de empleos tras titularse por género



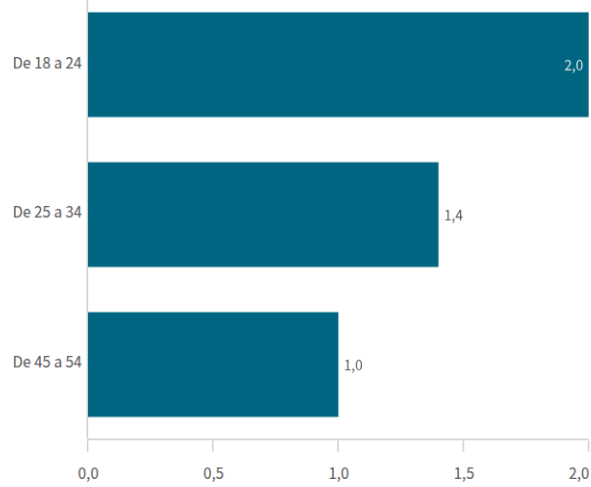
Condiciones materiales y humanas del empleo por género



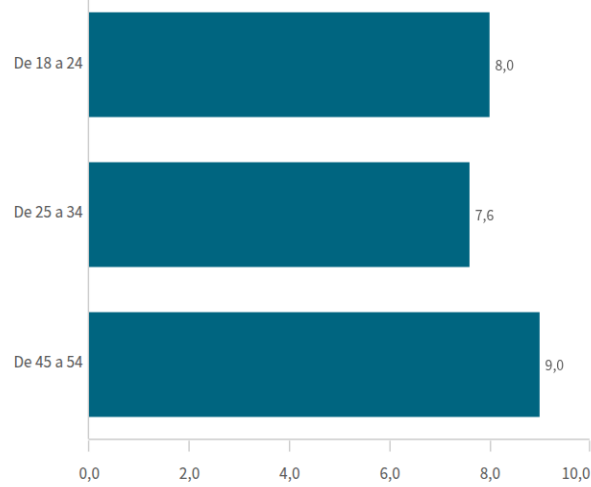
He tenido otros empleos menos satisfactorios por género



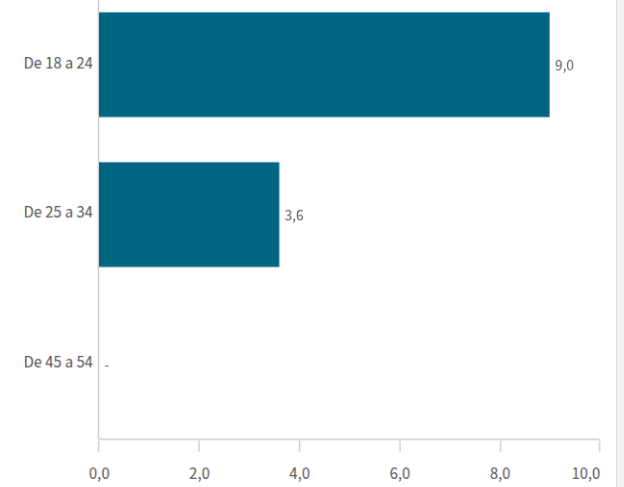
Media de empleos tras titularse por edad



Condiciones materiales y humanas del empleo por edad



He tenido otros empleos menos satisfactorios por edad



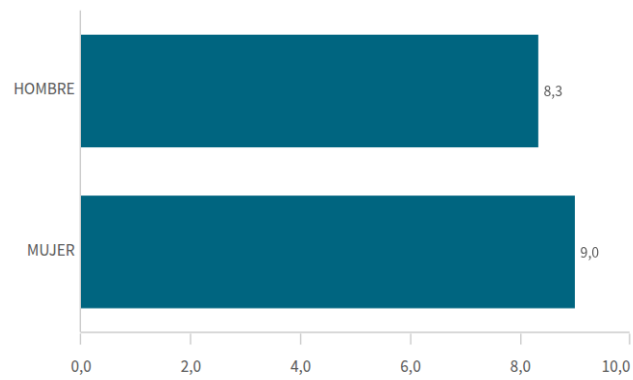
Situación laboral (los que trabajan o han trabajado) IV

Satisfacción con el trabajo actual

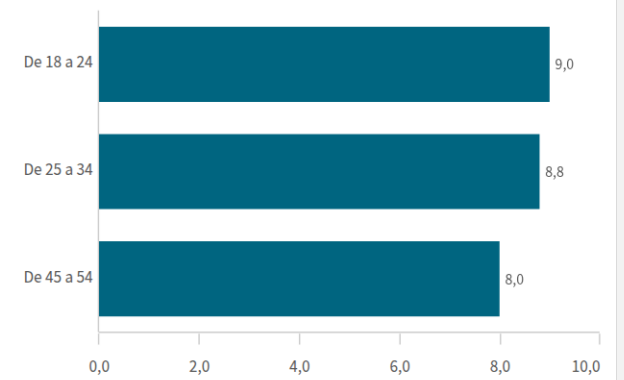
Media
8,71

Mediana=9 S.D.=0,95118973

Satisfacción con el trabajo actual por género



Satisfacción con el trabajo actual por edad



Frecuencia de valoraciones de la satisfacción con el trabajo actual

