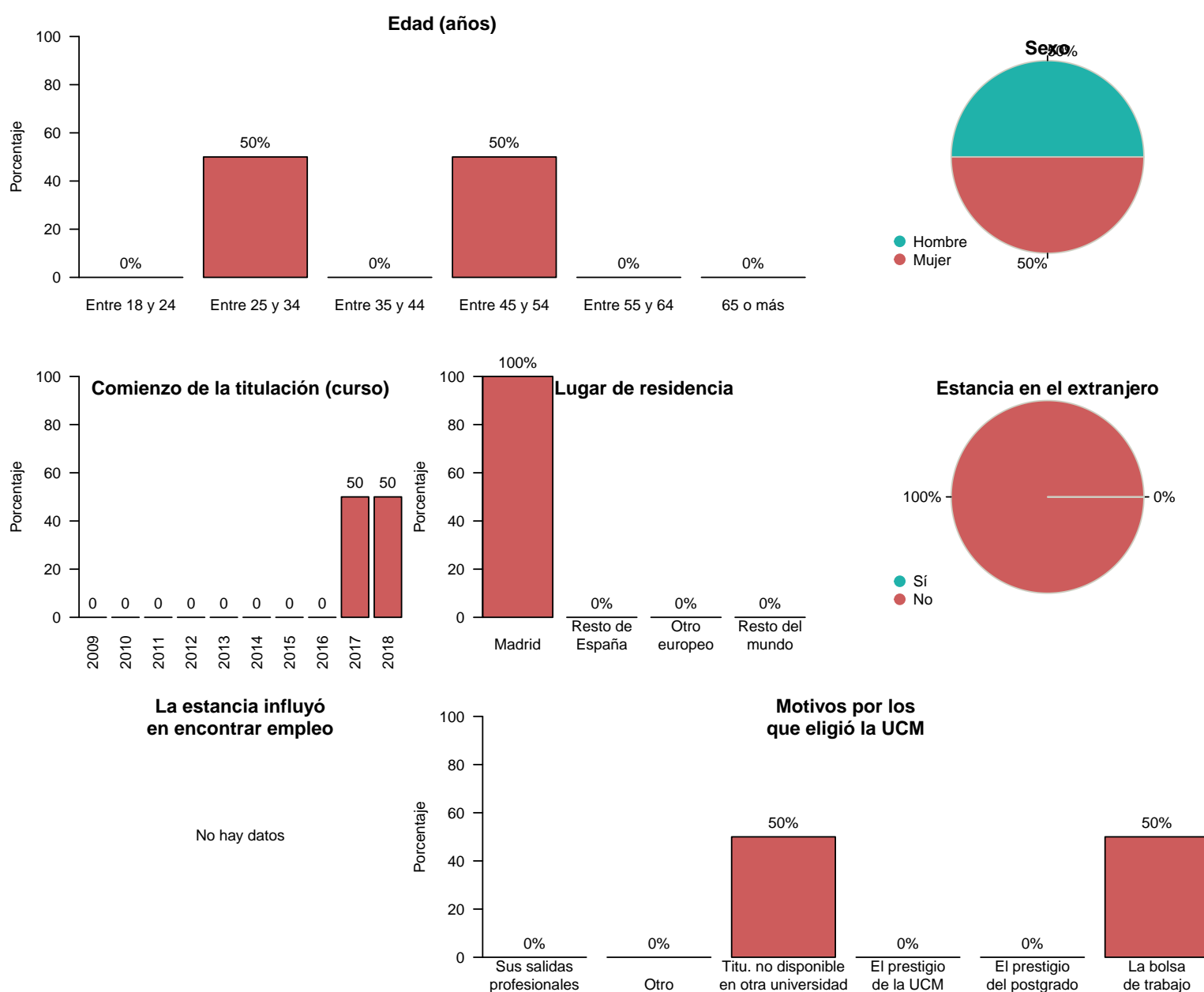


Resultados de las Encuestas de Satisfacción de Egresados del curso 2018-2019 (2019-2020)

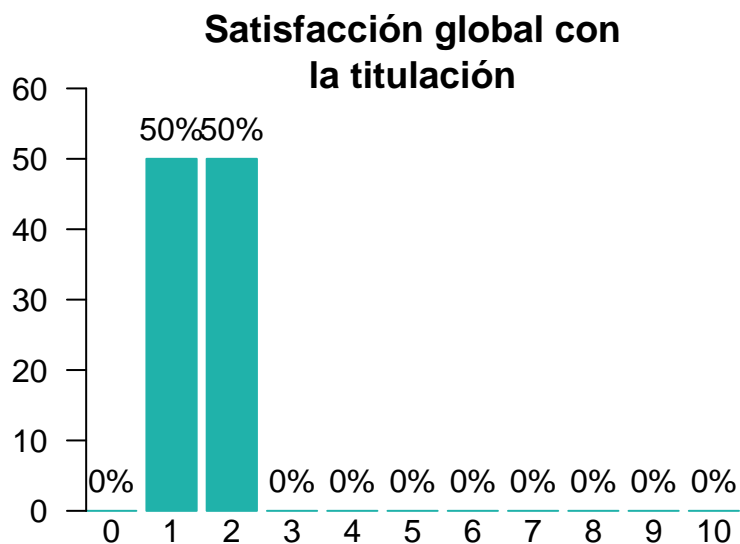
Facultad de Geografía e Historia
M.U. en Arqueología Prehistórica

Características de la muestra

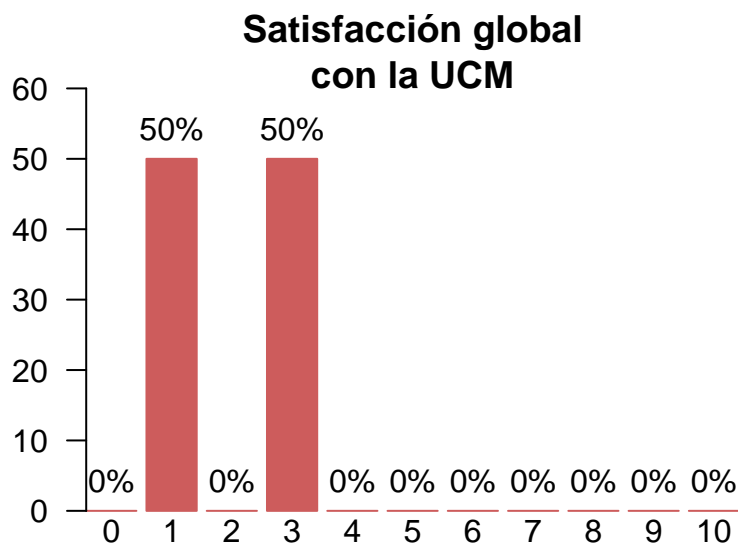
Total de encuestados: 2 (porcentaje de participación: 22.22%)



Satisfacción global con la titulación y con la UCM



Media = 1.50 | Mediana = 1.50 | Desv. típ. = 0.707



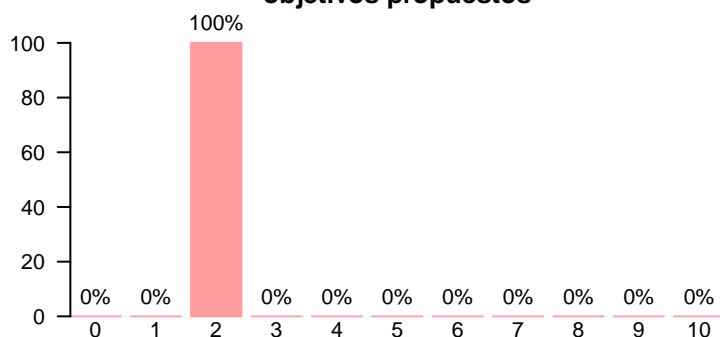
Media = 2.00 | Mediana = 2.00 | Desv. típ. = 1.41

Satisfacción global por características de la muestra

| | | Media | | Mediana | | Desviación típica | |
|--------------------|----------------------------|------------|-----|------------|-----|-------------------|------|
| | | Titulación | UCM | Titulación | UCM | Titulación | UCM |
| Residencia | Madrid | 1.5 | 2 | 1.5 | 2 | 0.707 | 1.41 |
| Movilidad | No | 1.5 | 2 | 1.5 | 2 | 0.707 | 1.41 |
| Sexo | Hombre | 1 | 3 | 1 | 3 | - | - |
| | Mujer | 2 | 1 | 2 | 1 | - | - |
| Edad | Entre 25 y 34 | 2 | 1 | 2 | 1 | - | - |
| | Entre 45 y 54 | 1 | 3 | 1 | 3 | - | - |
| Elección de la UCM | Por el prestigio de la UCM | 2 | 1 | 2 | 1 | - | - |
| | Otro | 1 | 3 | 1 | 3 | - | - |

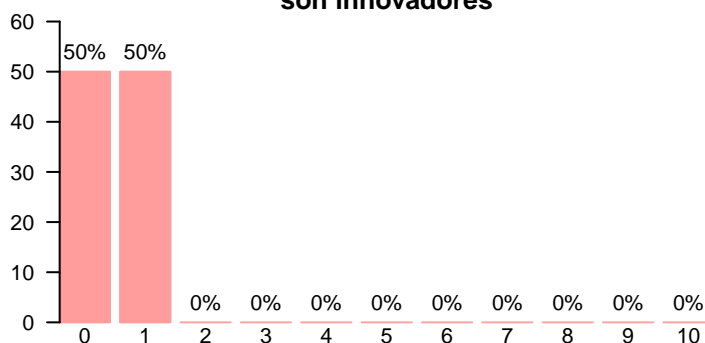
Asignaturas de la titulación

Permiten alcanzar los objetivos propuestos



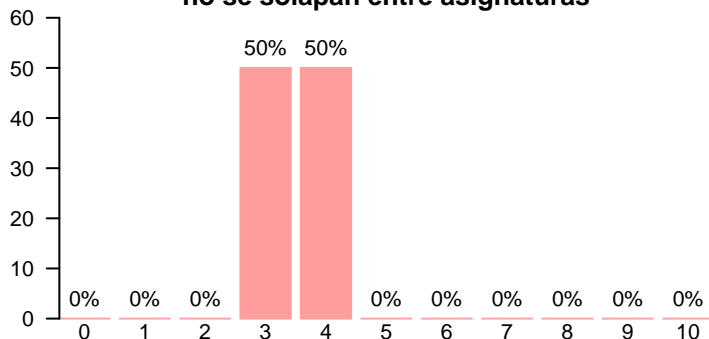
Media = 2.00 | Mediana = 2.00 | Desv. típ. = 0.00

Los contenidos son innovadores



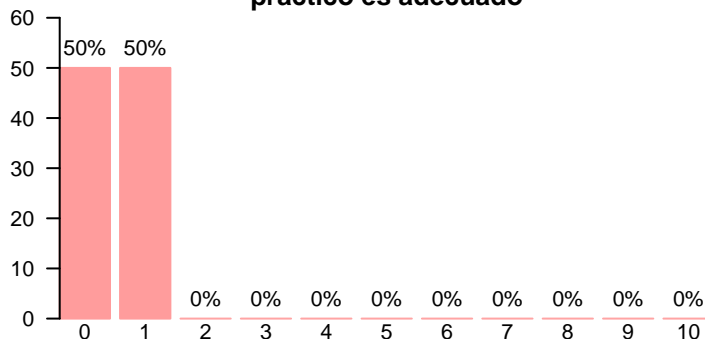
Media = 0.50 | Mediana = 0.50 | Desv. típ. = 0.707

Los contenidos están organizados y no se solapan entre asignaturas



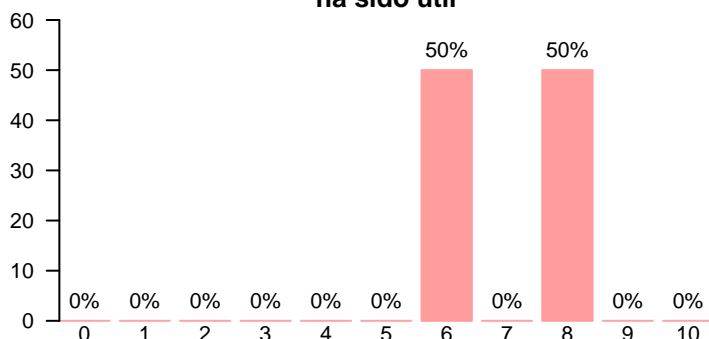
Media = 3.50 | Mediana = 3.50 | Desv. típ. = 0.707

El componente práctico es adecuado



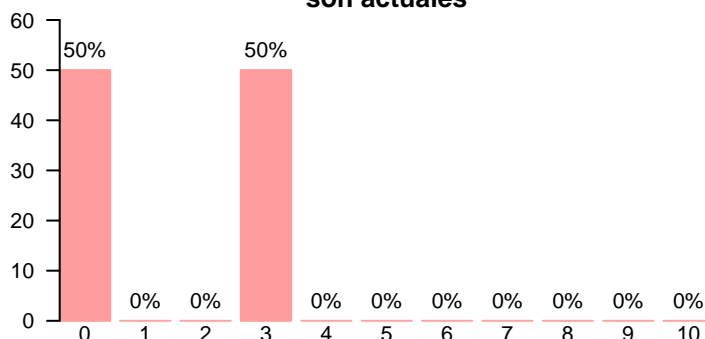
Media = 0.50 | Mediana = 0.50 | Desv. típ. = 0.707

El trabajo no presencial ha sido útil



Media = 7.00 | Mediana = 7.00 | Desv. típ. = 1.41

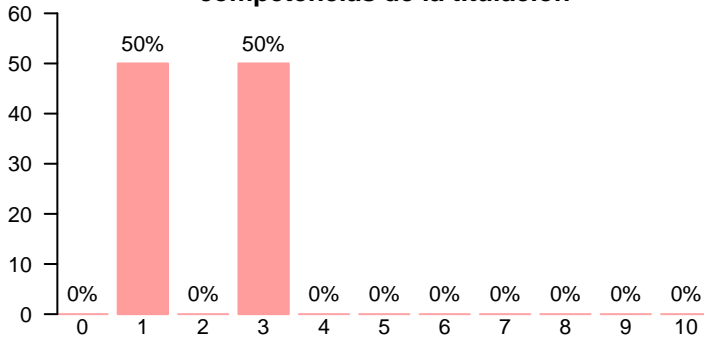
Los materiales ofrecidos son actuales



Media = 1.50 | Mediana = 1.50 | Desv. típ. = 2.12

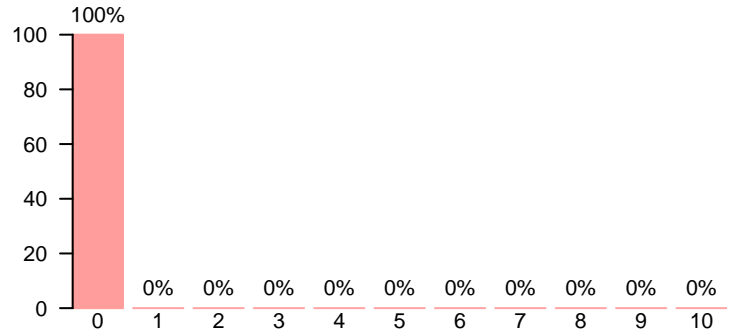
Formación recibida

Está relacionada con las competencias de la titulación



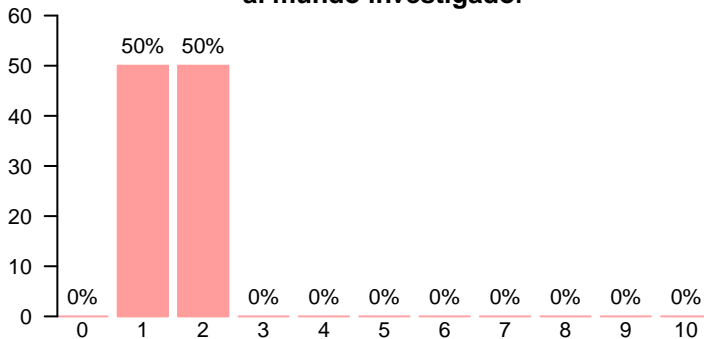
Media = 2.00 | Mediana = 2.00 | Desv. típ. = 1.41

Posibilita el acceso al mundo laboral



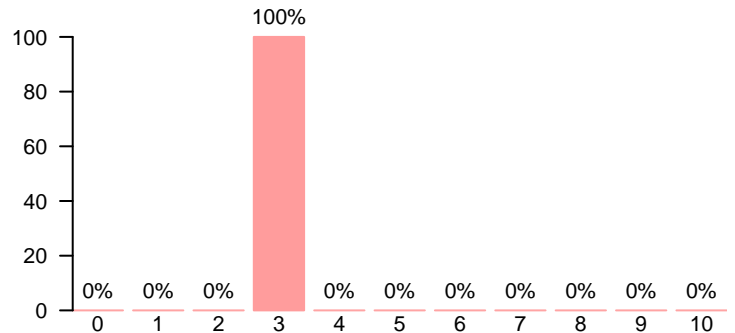
Media = 0.00 | Mediana = 0.00 | Desv. típ. = 0.00

Posibilita el acceso al mundo investigador



Media = 1.50 | Mediana = 1.50 | Desv. típ. = 0.707

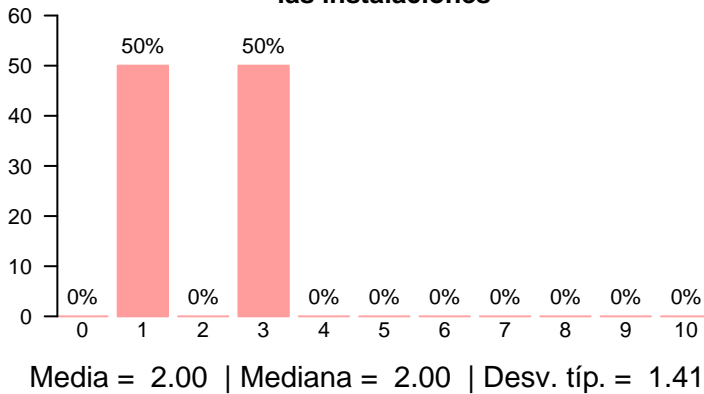
Satisfacción con la formación recibida



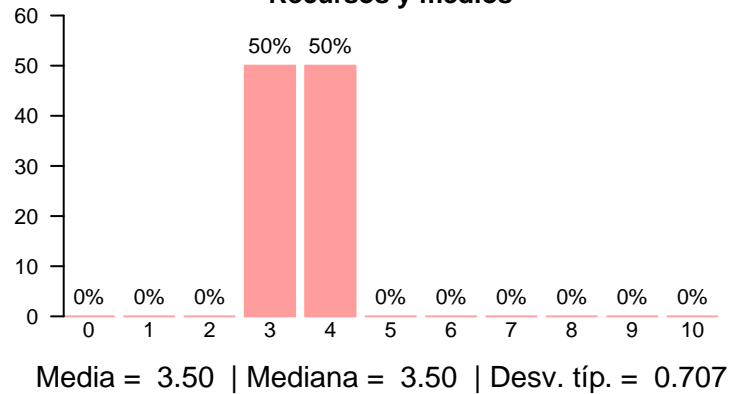
Media = 3.00 | Mediana = 3.00 | Desv. típ. = 0.00

Recursos, gestión, y otros aspectos de la titulación

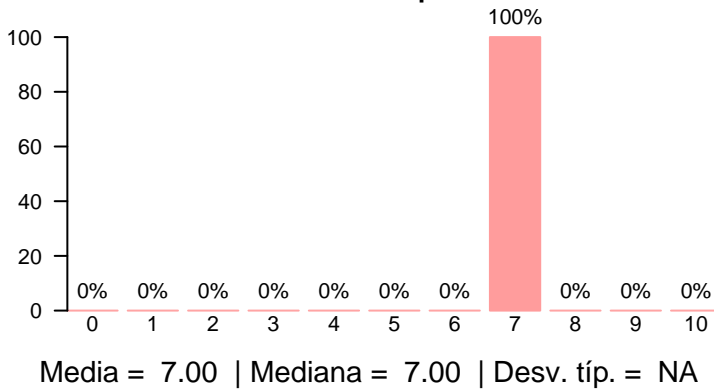
Satisfacción con las instalaciones



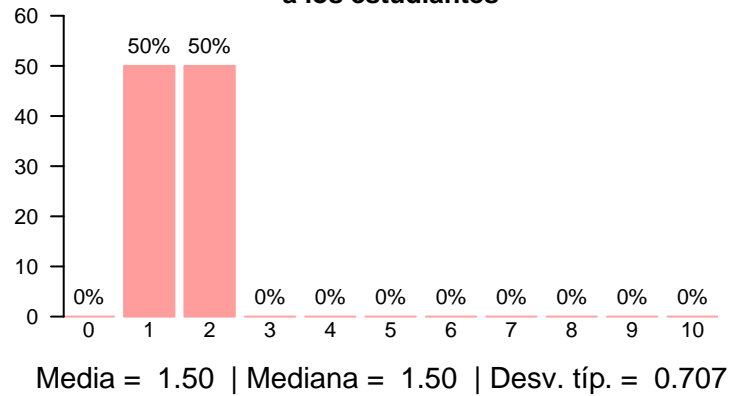
Recursos y medios



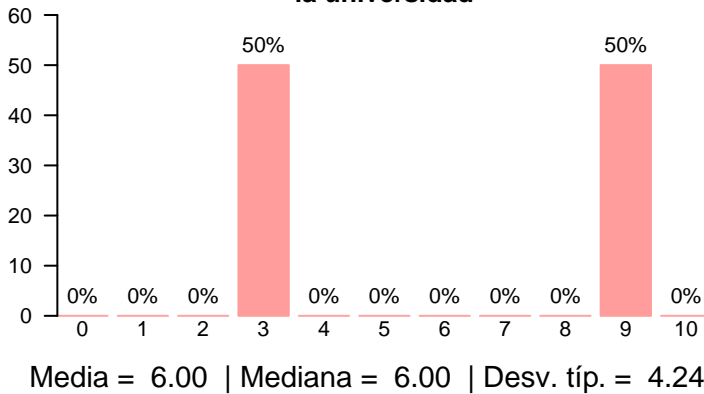
Actividades complementarias



Servicios de atención a los estudiantes

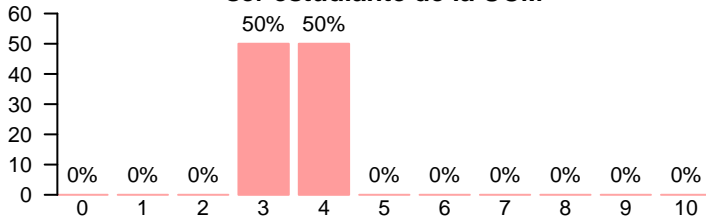


Prestigio de la universidad



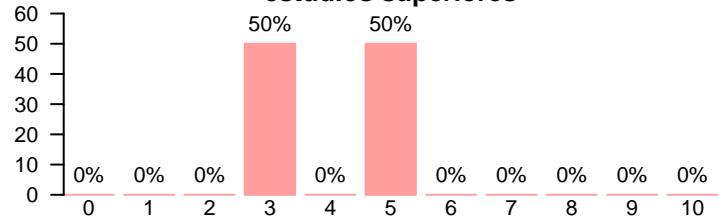
Compromiso

Se siente orgulloso/a de ser estudiante de la UCM



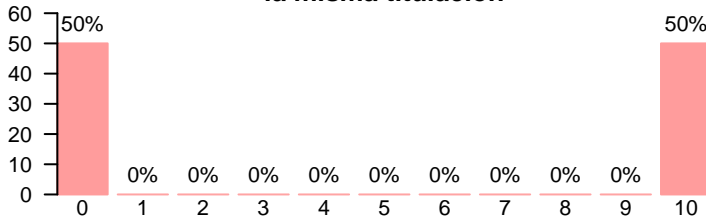
Media = 3.50 | Mediana = 3.50 | Desv. típ. = 0.707

Volvería a realizar estudios superiores



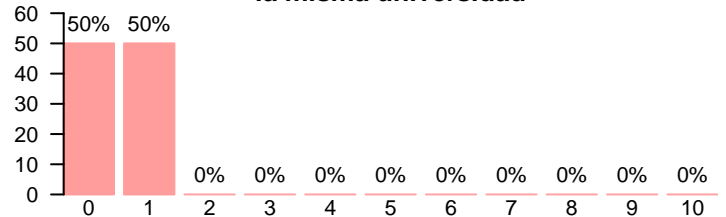
Media = 4.00 | Mediana = 4.00 | Desv. típ. = 1.41

Volvería a elegir la misma titulación



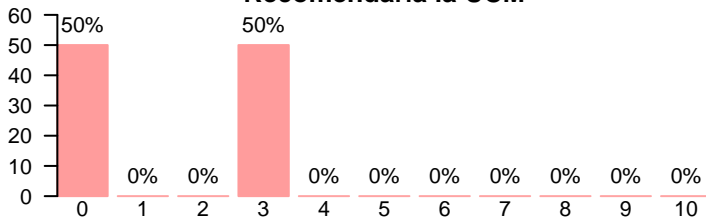
Media = 5.00 | Mediana = 5.00 | Desv. típ. = 7.07

Volvería a elegir la misma universidad



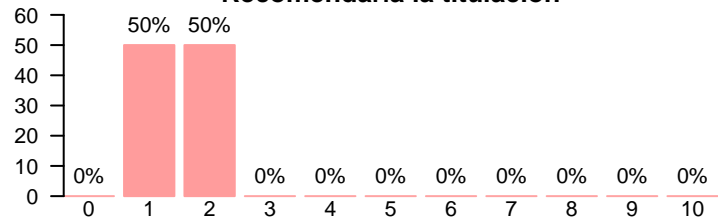
Media = 0.50 | Mediana = 0.50 | Desv. típ. = 0.707

Recomendaría la UCM



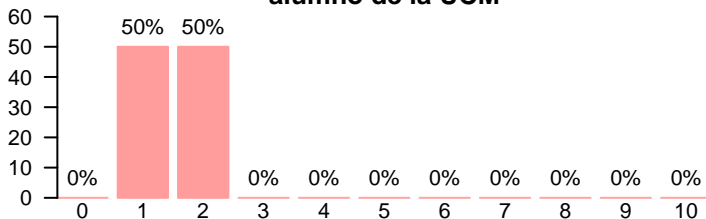
Media = 1.50 | Mediana = 1.50 | Desv. típ. = 2.12

Recomendaría la titulación



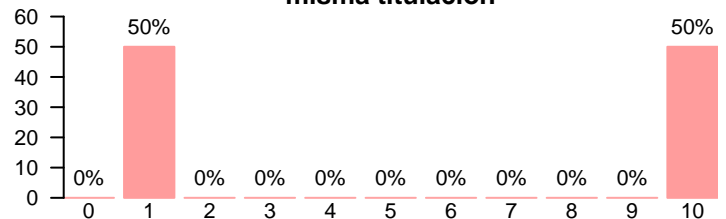
Media = 1.50 | Mediana = 1.50 | Desv. típ. = 0.707

Habría seguido siendo alumno de la UCM



Media = 1.50 | Mediana = 1.50 | Desv. típ. = 0.707

Habría elegido la misma titulación



Media = 5.50 | Mediana = 5.50 | Desv. típ. = 6.36

