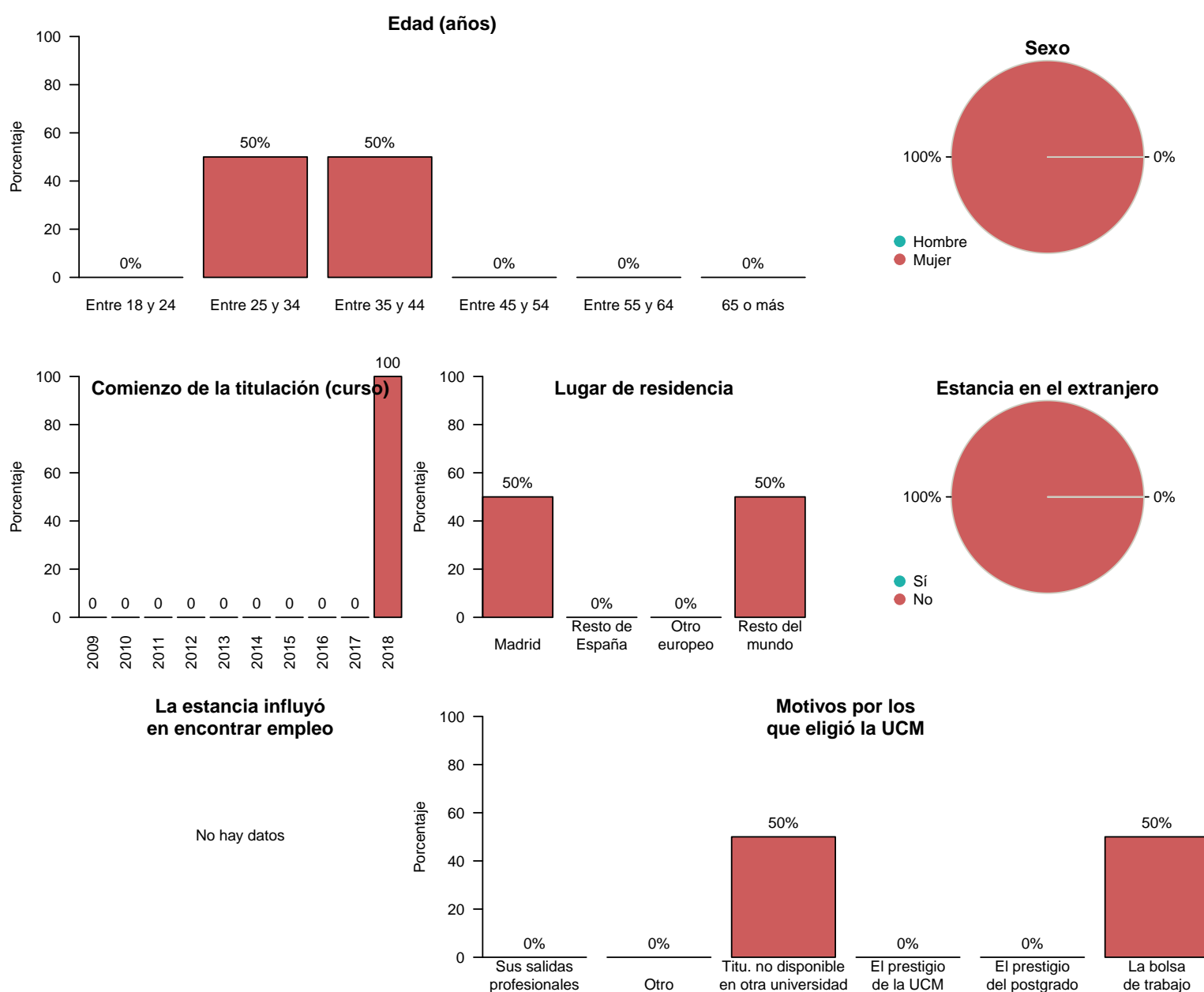


Resultados de las Encuestas de Satisfacción de Egresados del curso 2018-2019 (2019-2020)

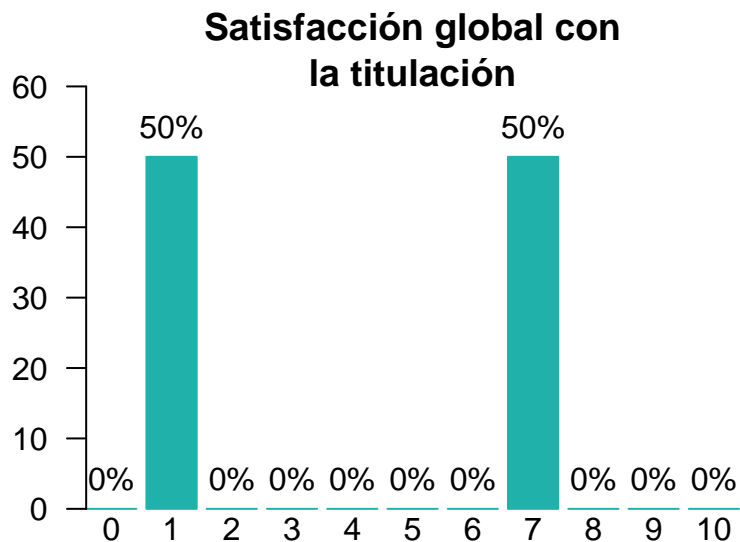
Facultad de Geografía e Historia
M.U. en Dinámicas Territoriales y Desarrollo

Características de la muestra

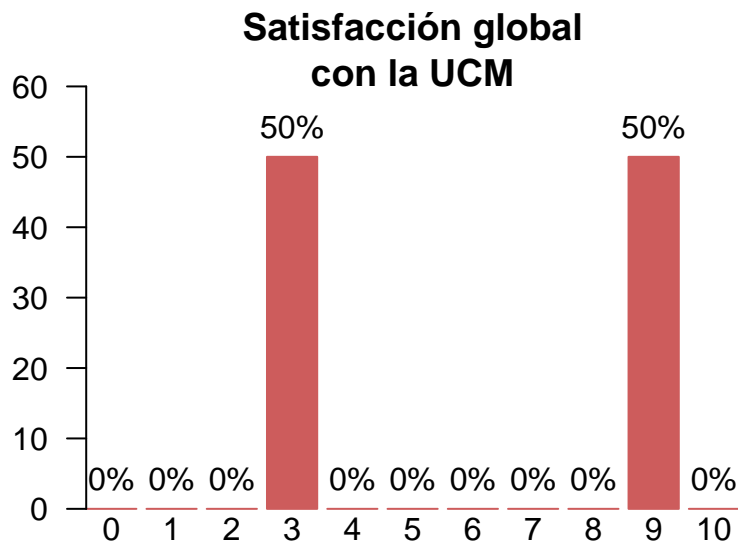
Total de encuestados: 2 (porcentaje de participación: 20%)



Satisfacción global con la titulación y con la UCM



Media = 4.00 | Mediana = 4.00 | Desv. típ. = 4.24



Media = 6.00 | Mediana = 6.00 | Desv. típ. = 4.24

Satisfacción global por características de la muestra

		Media		Mediana		Desviación típica	
		Titulación	UCM	Titulación	UCM	Titulación	UCM
Residencia	Madrid	1	3	1	3	-	-
	Extracomunitario	7	9	7	9	-	-
Movilidad	No	4	6	4	6	4.24	4.24
Sexo	Mujer	4	6	4	6	4.24	4.24
Edad	Entre 25 y 34	1	3	1	3	-	-
	Entre 35 y 44	7	9	7	9	-	-
Elección de la UCM	Por el prestigio de la UCM	7	9	7	9	-	-
	Otro	1	3	1	3	-	-

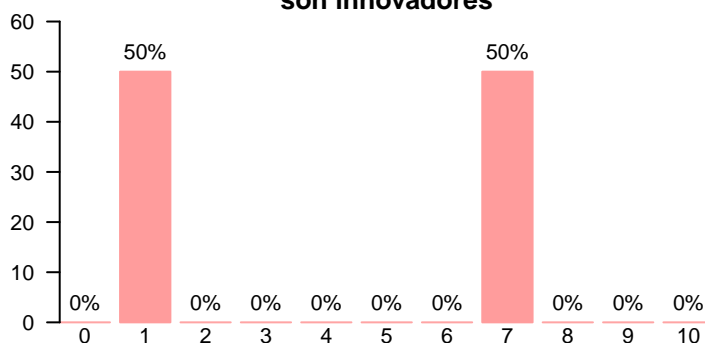
Asignaturas de la titulación

Permiten alcanzar los objetivos propuestos



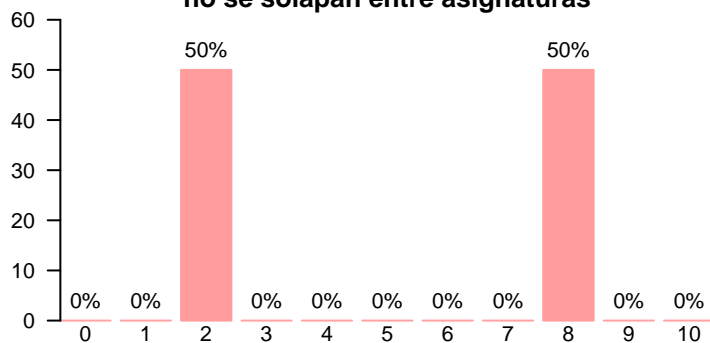
Media = 4.50 | Mediana = 4.50 | Desv. típ. = 4.95

Los contenidos son innovadores



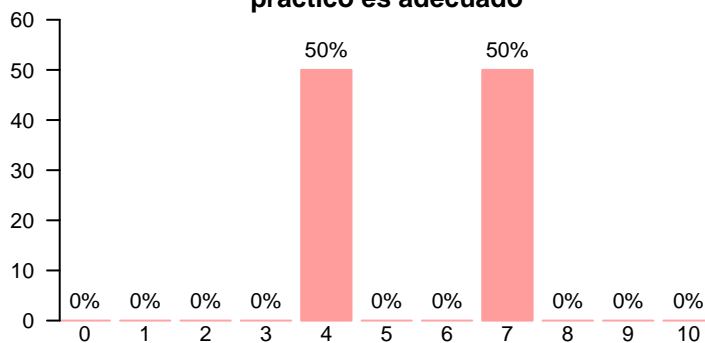
Media = 4.00 | Mediana = 4.00 | Desv. típ. = 4.24

Los contenidos están organizados y no se solapan entre asignaturas



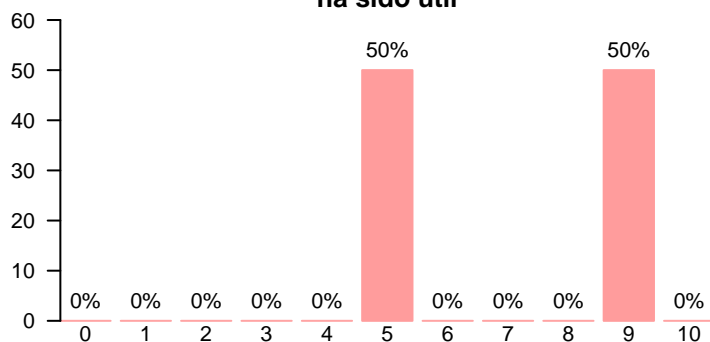
Media = 5.00 | Mediana = 5.00 | Desv. típ. = 4.24

El componente práctico es adecuado



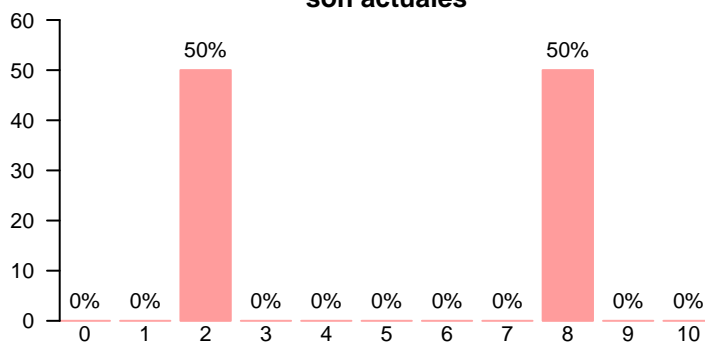
Media = 5.50 | Mediana = 5.50 | Desv. típ. = 2.12

El trabajo no presencial ha sido útil



Media = 7.00 | Mediana = 7.00 | Desv. típ. = 2.83

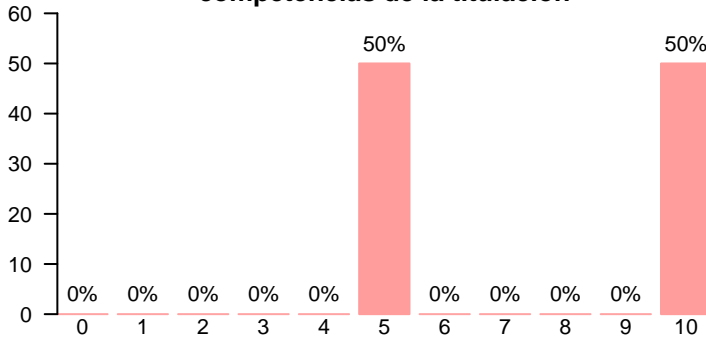
Los materiales ofrecidos son actuales



Media = 5.00 | Mediana = 5.00 | Desv. típ. = 4.24


Formación recibida

Está relacionada con las competencias de la titulación



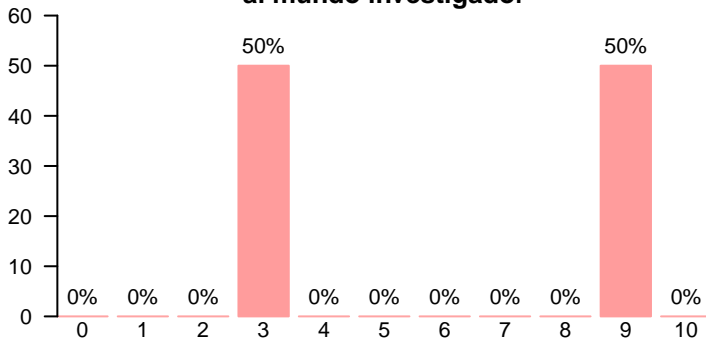
Media = 7.50 | Mediana = 7.50 | Desv. típ. = 3.54

Posibilita el acceso al mundo laboral



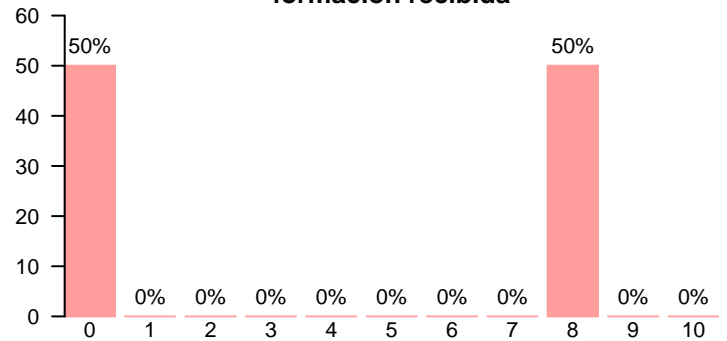
Media = 4.50 | Mediana = 4.50 | Desv. típ. = 6.36

Posibilita el acceso al mundo investigador



Media = 6.00 | Mediana = 6.00 | Desv. típ. = 4.24

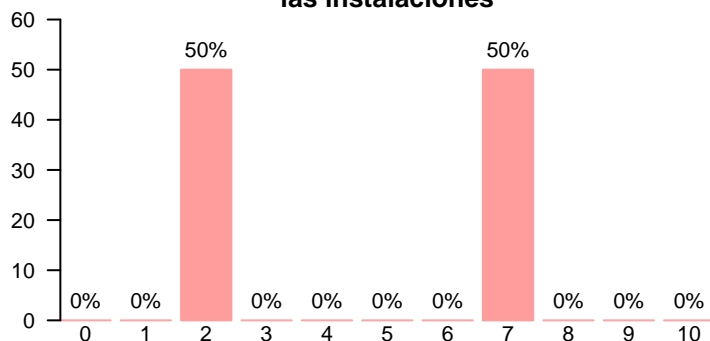
Satisfacción con la formación recibida



Media = 4.00 | Mediana = 4.00 | Desv. típ. = 5.66

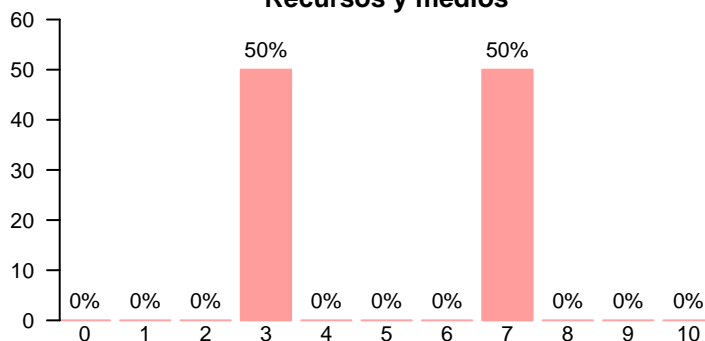
Recursos, gestión, y otros aspectos de la titulación

Satisfacción con las instalaciones



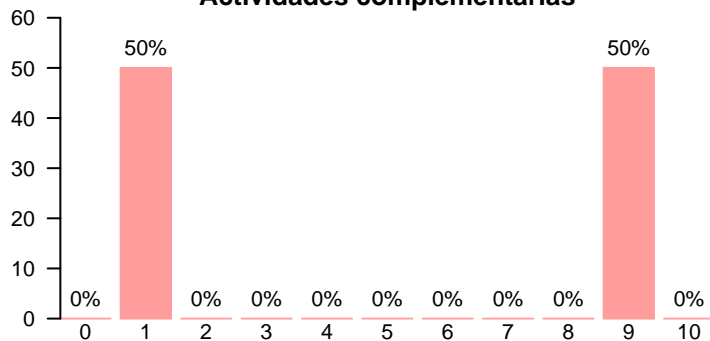
Media = 4.50 | Mediana = 4.50 | Desv. típ. = 3.54

Recursos y medios



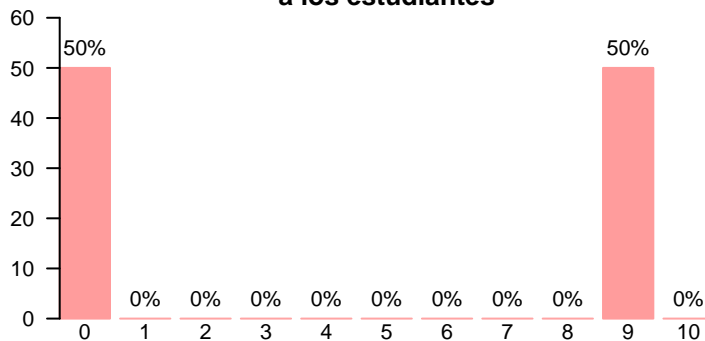
Media = 5.00 | Mediana = 5.00 | Desv. típ. = 2.83

Actividades complementarias



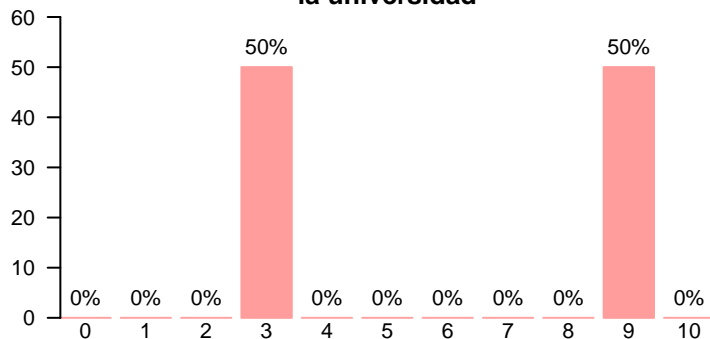
Media = 5.00 | Mediana = 5.00 | Desv. típ. = 5.66

Servicios de atención a los estudiantes



Media = 4.50 | Mediana = 4.50 | Desv. típ. = 6.36

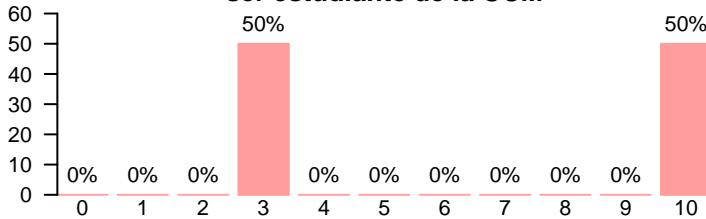
Prestigio de la universidad



Media = 6.00 | Mediana = 6.00 | Desv. típ. = 4.24

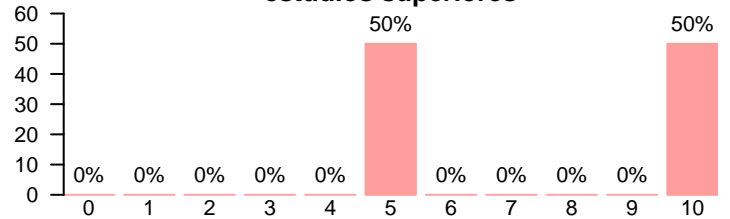
Compromiso

Se siente orgulloso/a de ser estudiante de la UCM



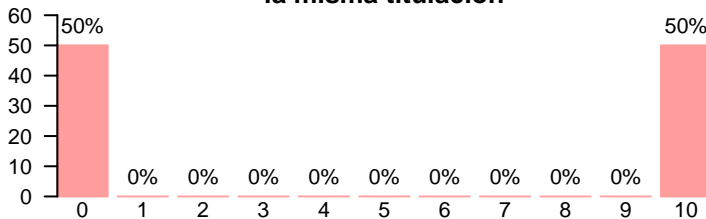
Media = 6.50 | Mediana = 6.50 | Desv. típ. = 4.95

Volvería a realizar estudios superiores



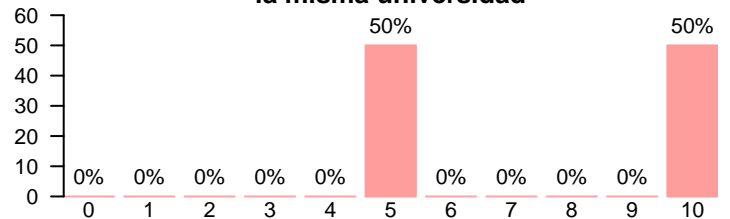
Media = 7.50 | Mediana = 7.50 | Desv. típ. = 3.54

Volvería a elegir la misma titulación



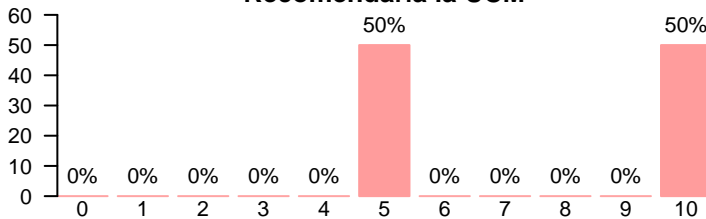
Media = 5.00 | Mediana = 5.00 | Desv. típ. = 7.07

Volvería a elegir la misma universidad



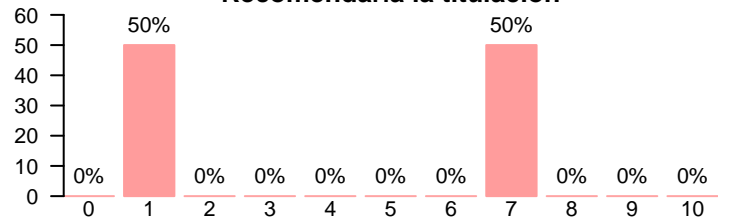
Media = 7.50 | Mediana = 7.50 | Desv. típ. = 3.54

Recomendaría la UCM



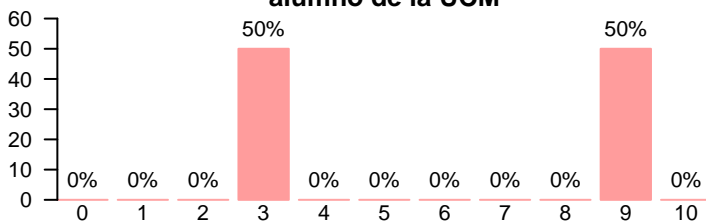
Media = 7.50 | Mediana = 7.50 | Desv. típ. = 3.54

Recomendaría la titulación



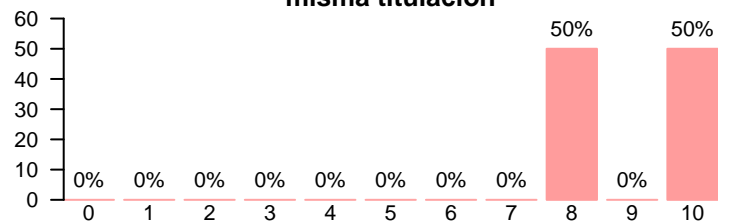
Media = 4.00 | Mediana = 4.00 | Desv. típ. = 4.24

Habría seguido siendo alumno de la UCM



Media = 6.00 | Mediana = 6.00 | Desv. típ. = 4.24

Habría elegido la misma titulación



Media = 9.00 | Mediana = 9.00 | Desv. típ. = 1.41

Compromiso

