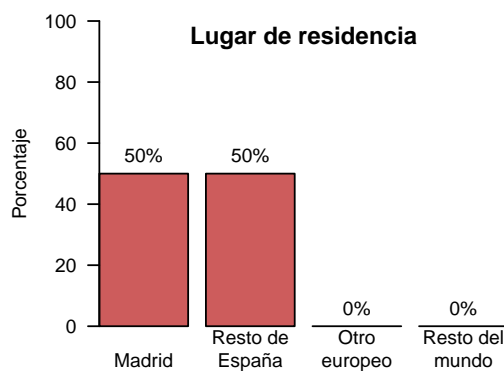
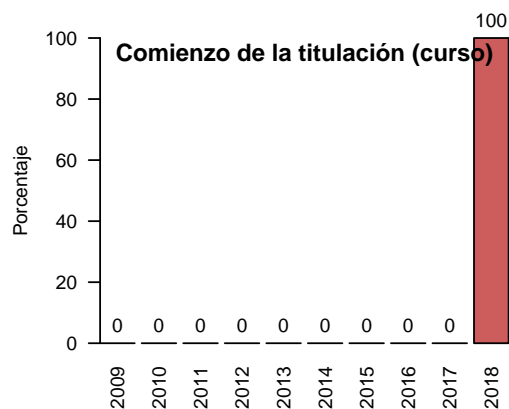
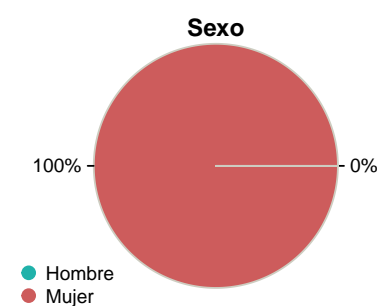
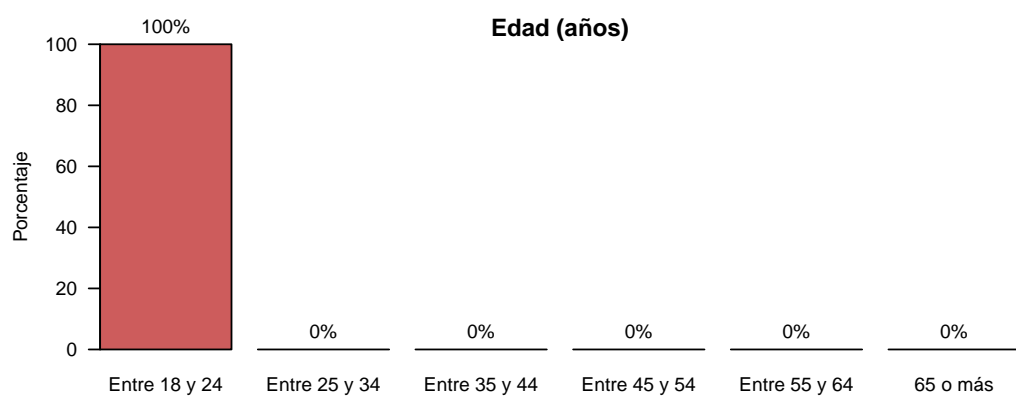


Resultados de las Encuestas de Satisfacción de Egresados del curso 2018-2019 (2019-2020)

Facultad de Geografía e Historia
M.U. en Historia de la Monarquía Hispánica

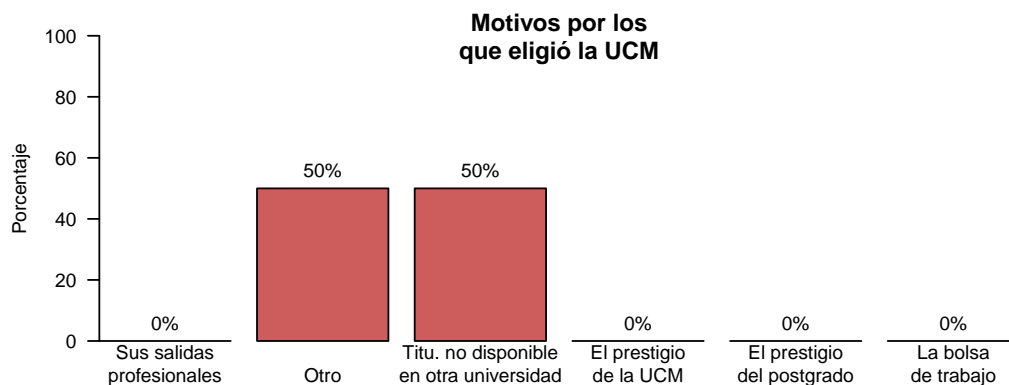
Características de la muestra

Total de encuestados: 2 (porcentaje de participación: 22.22%)

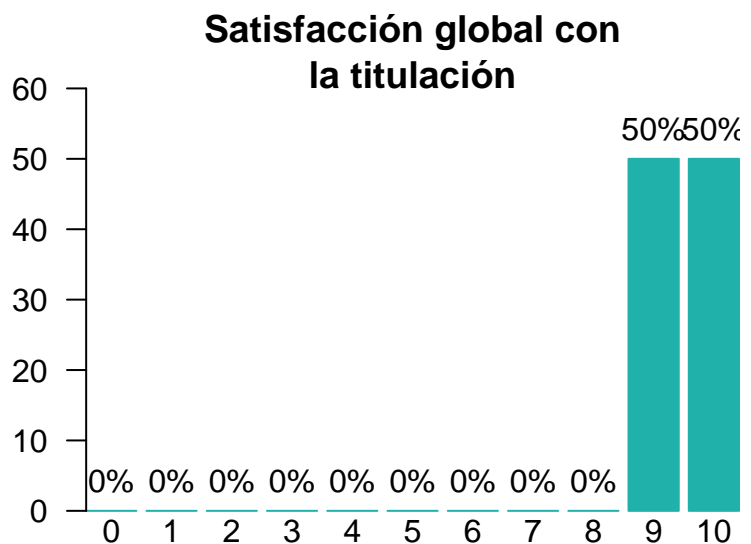


La estancia influyó en encontrar empleo

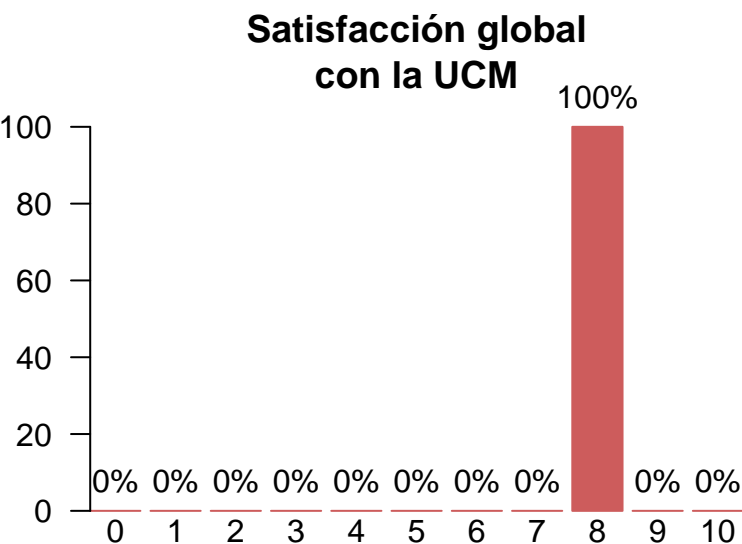
No hay datos



Satisfacción global con la titulación y con la UCM



Media = 9.50 | Mediana = 9.50 | Desv. típ. = 0.707



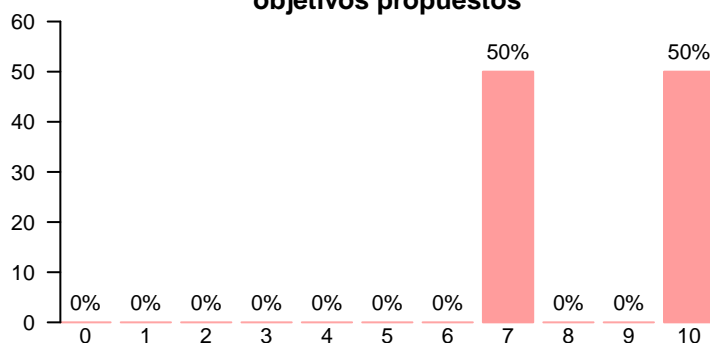
Media = 8.00 | Mediana = 8.00 | Desv. típ. = 0.00

Satisfacción global por características de la muestra

		Media		Mediana		Desviación típica	
		Titulación	UCM	Titulación	UCM	Titulación	UCM
Residencia	Madrid	9	8	9	8	-	-
	Resto de España	10	8	10	8	-	-
Movilidad	No	9.5	8	9.5	8	0.707	0
Sexo	Mujer	9.5	8	9.5	8	0.707	0
Edad	Entre 18 y 24	9.5	8	9.5	8	0.707	0
Elección de la UCM	Porque no lo había en otra universidad o centro	10	8	10	8	-	-
	Por el prestigio de la UCM	9	8	9	8	-	-

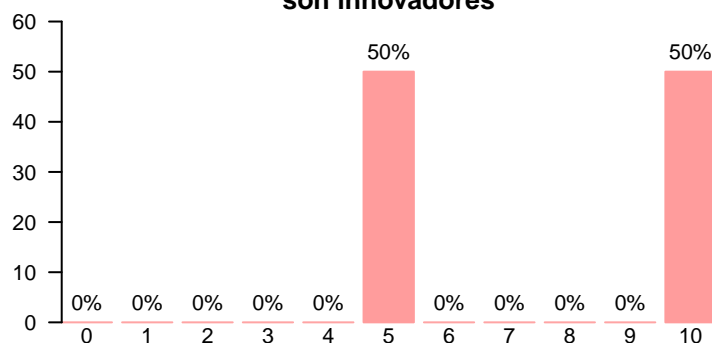
Asignaturas de la titulación

Permiten alcanzar los objetivos propuestos



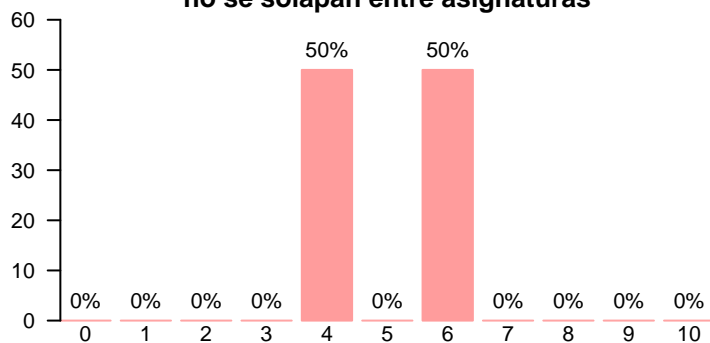
Media = 8.50 | Mediana = 8.50 | Desv. típ. = 2.12

Los contenidos son innovadores



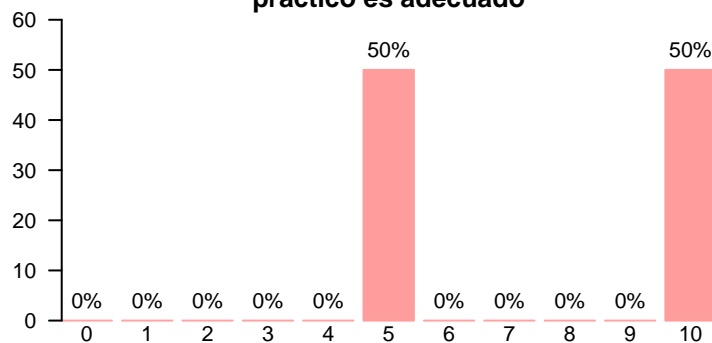
Media = 7.50 | Mediana = 7.50 | Desv. típ. = 3.54

Los contenidos están organizados y no se solapan entre asignaturas



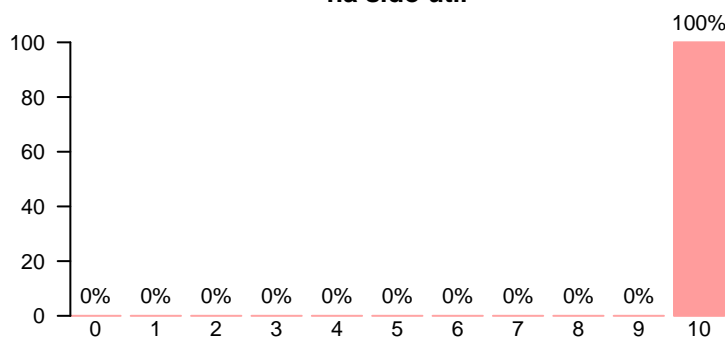
Media = 5.00 | Mediana = 5.00 | Desv. típ. = 1.41

El componente práctico es adecuado



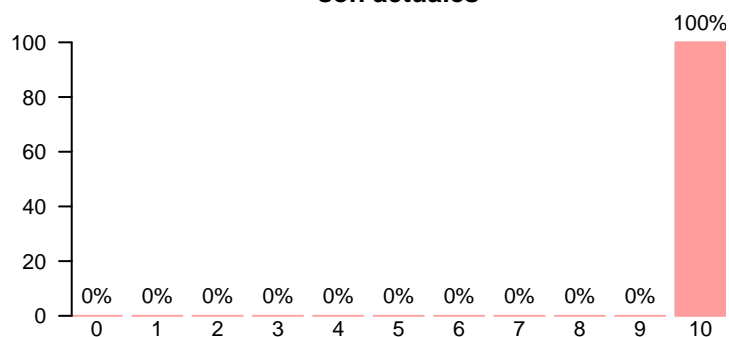
Media = 7.50 | Mediana = 7.50 | Desv. típ. = 3.54

El trabajo no presencial ha sido útil



Media = 10.00 | Mediana = 10.00 | Desv. típ. = 0.00

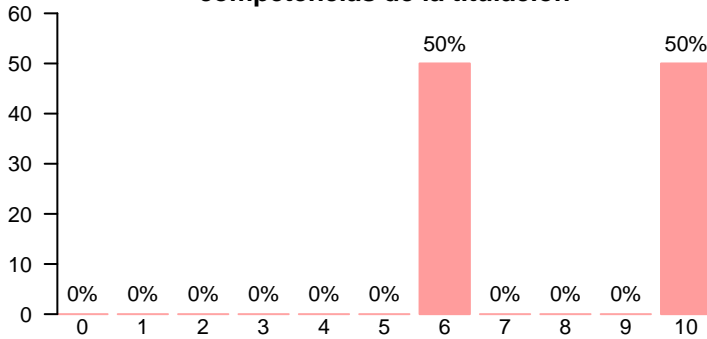
Los materiales ofrecidos son actuales



Media = 10.00 | Mediana = 10.00 | Desv. típ. = 0.00

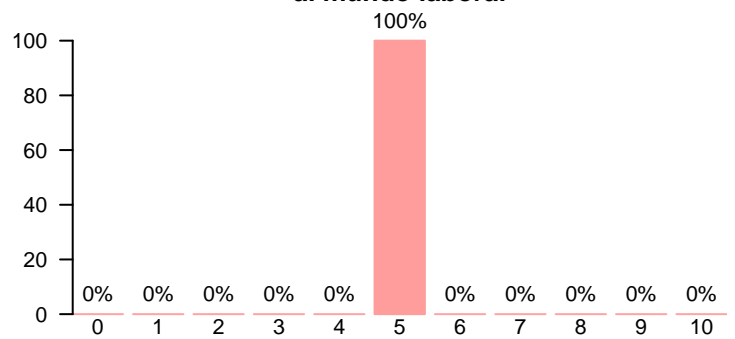
Formación recibida

Está relacionada con las competencias de la titulación



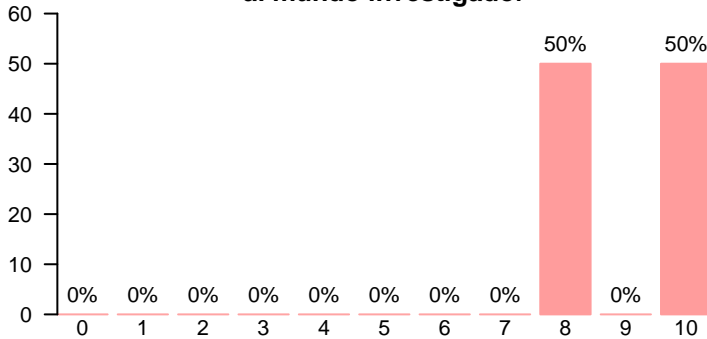
Media = 8.00 | Mediana = 8.00 | Desv. típ. = 2.83

Posibilita el acceso al mundo laboral




Media = 5.00 | Mediana = 5.00 | Desv. típ. = 0.00

Posibilita el acceso al mundo investigador



Media = 9.00 | Mediana = 9.00 | Desv. típ. = 1.41

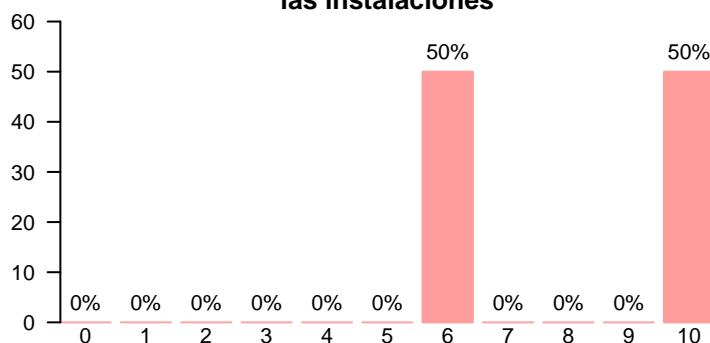
Satisfacción con la formación recibida



Media = 9.00 | Mediana = 9.00 | Desv. típ. = 1.41

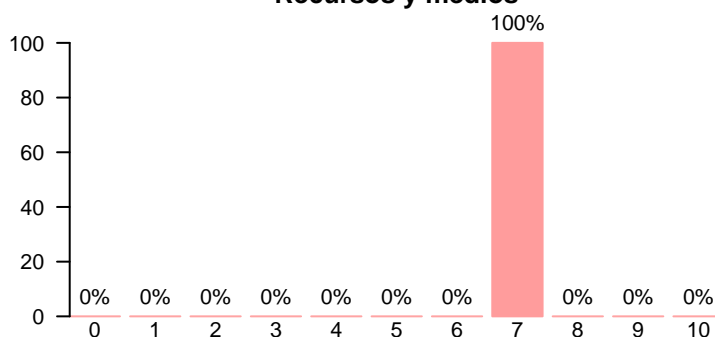
Recursos, gestión, y otros aspectos de la titulación

Satisfacción con las instalaciones



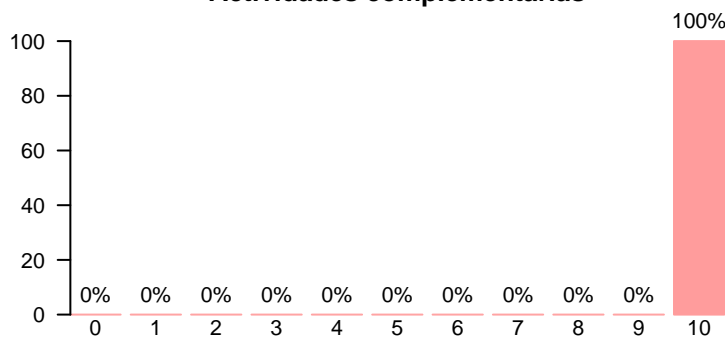
Media = 8.00 | Mediana = 8.00 | Desv. típ. = 2.83

Recursos y medios



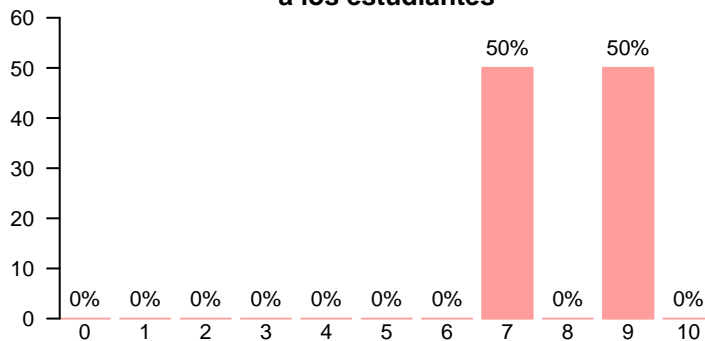
Media = 7.00 | Mediana = 7.00 | Desv. típ. = 0.00

Actividades complementarias



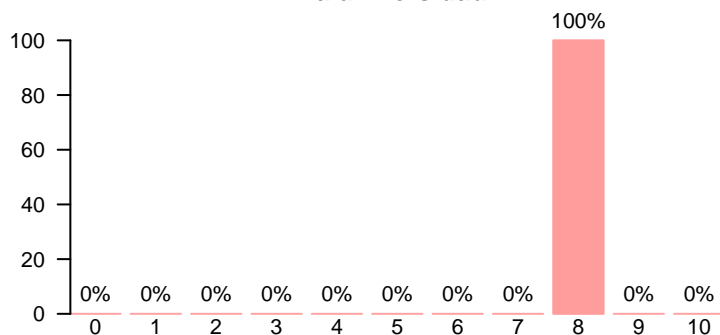
Media = 10.00 | Mediana = 10.00 | Desv. típ. = 0.00

Servicios de atención a los estudiantes



Media = 8.00 | Mediana = 8.00 | Desv. típ. = 1.41

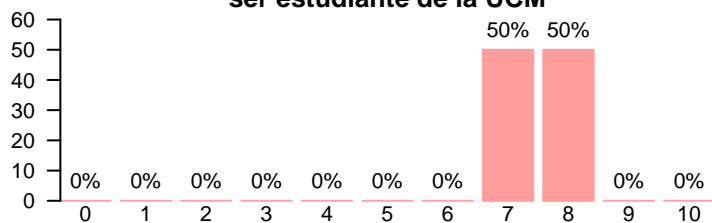
Prestigio de la universidad



Media = 8.00 | Mediana = 8.00 | Desv. típ. = 0.00

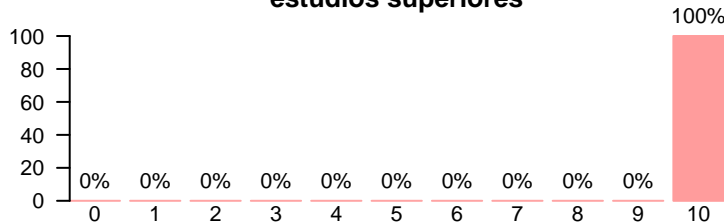
Compromiso

Se siente orgulloso/a de ser estudiante de la UCM



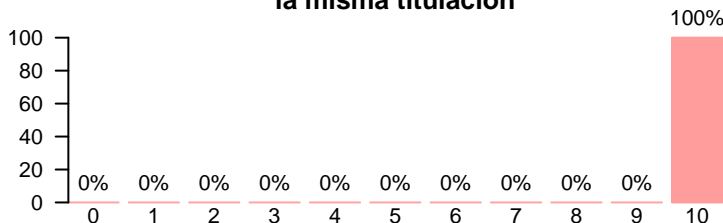
Media = 7.50 | Mediana = 7.50 | Desv. típ. = 0.707

Volvería a realizar estudios superiores



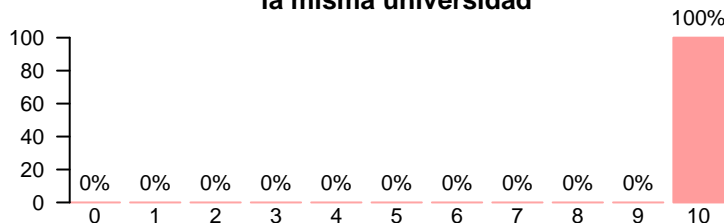
Media = 10.00 | Mediana = 10.00 | Desv. típ. = 0.00

Volvería a elegir la misma titulación



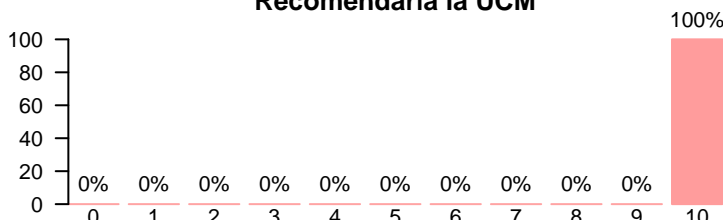
Media = 10.00 | Mediana = 10.00 | Desv. típ. = 0.00

Volvería a elegir la misma universidad



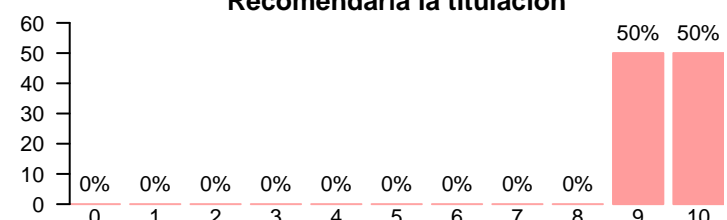
Media = 10.00 | Mediana = 10.00 | Desv. típ. = 0.00

Recomendaría la UCM



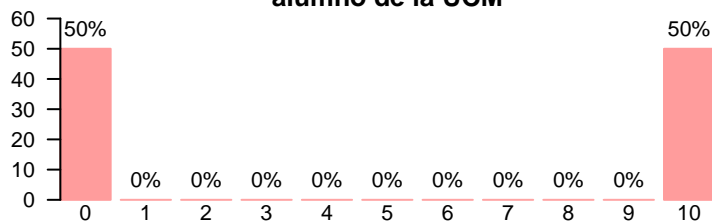
Media = 10.00 | Mediana = 10.00 | Desv. típ. = 0.00

Recomendaría la titulación



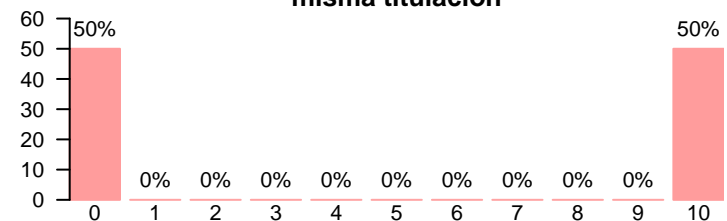
Media = 9.50 | Mediana = 9.50 | Desv. típ. = 0.707

Habría seguido siendo alumno de la UCM



Media = 5.00 | Mediana = 5.00 | Desv. típ. = 7.07

Habría elegido la misma titulación



Media = 5.00 | Mediana = 5.00 | Desv. típ. = 7.07

Compromiso

