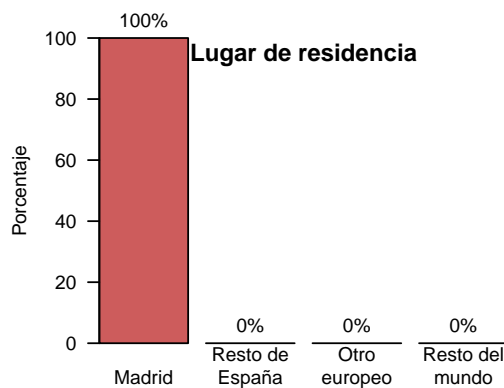
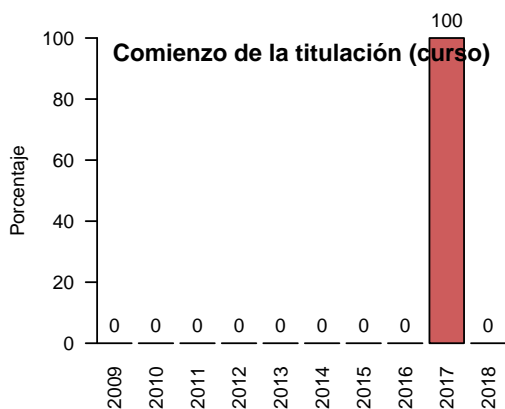
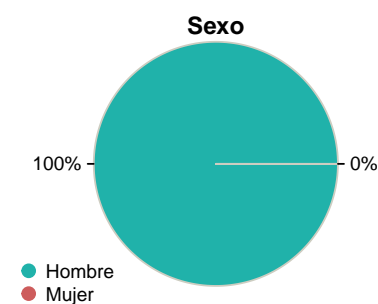
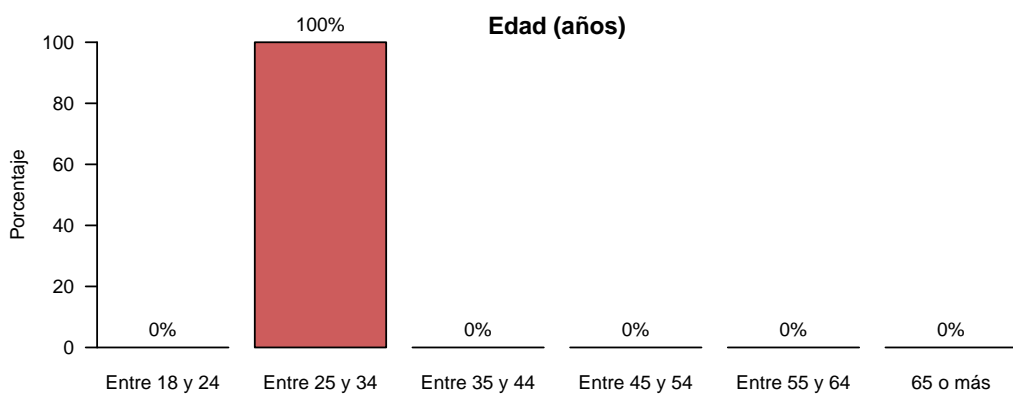


Resultados de las Encuestas de Satisfacción de Egresados del curso 2018-2019 (2019-2020)

Facultad de Geografía e Historia El Patrimonio Cultural en el Siglo Xxi: Gestión E Investigación

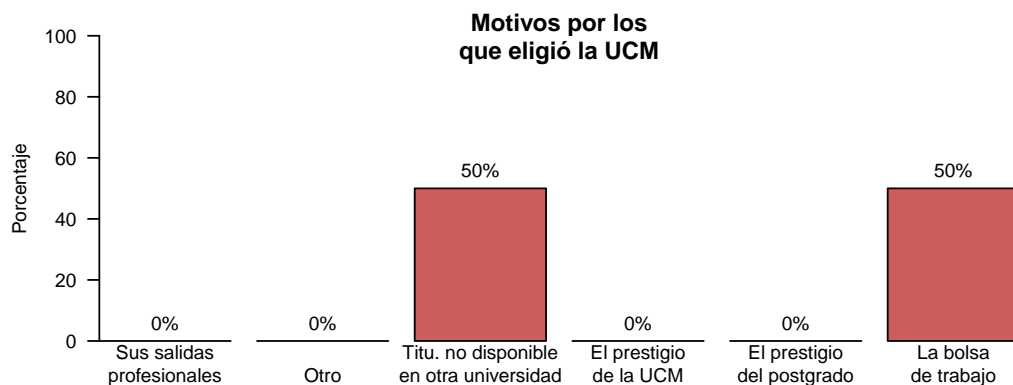
Características de la muestra

Total de encuestados: 2 (porcentaje de participación: 11.11%)

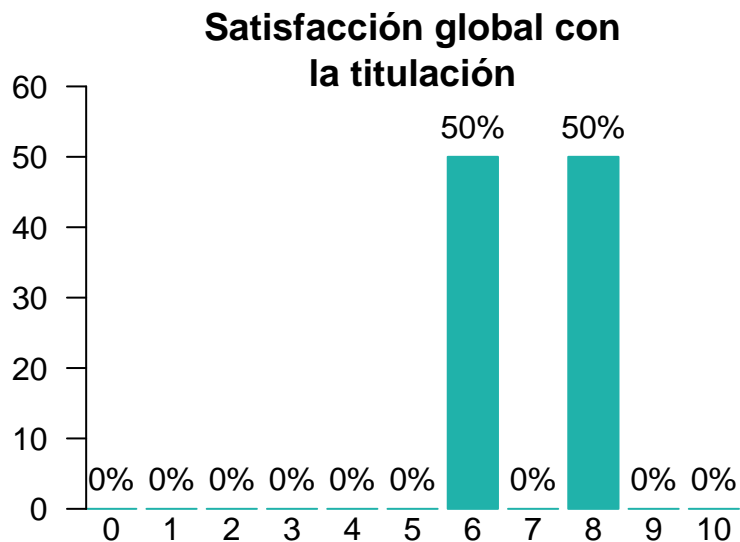


La estancia influyó en encontrar empleo

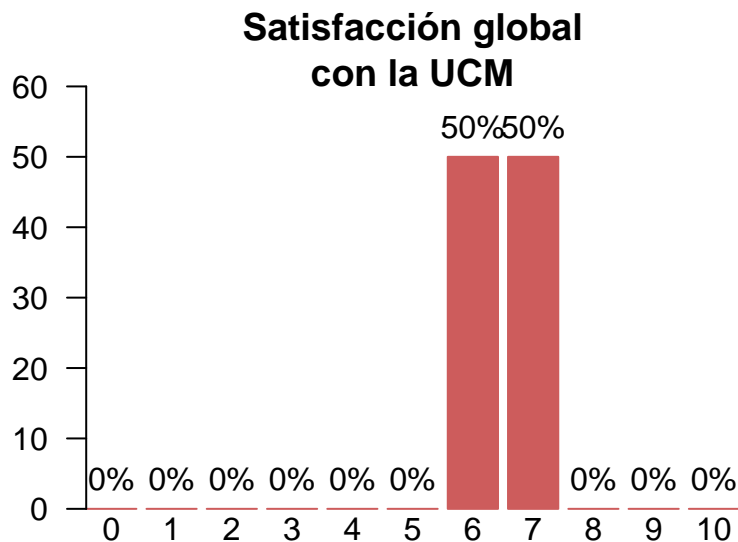
No hay datos



Satisfacción global con la titulación y con la UCM



Media = 7.00 | Mediana = 7.00 | Desv. típ. = 1.41



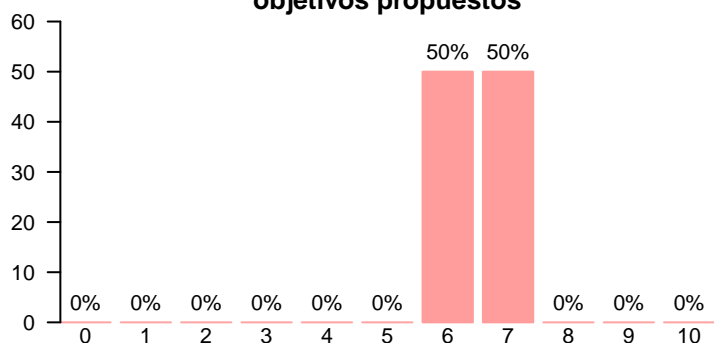
Media = 6.50 | Mediana = 6.50 | Desv. típ. = 0.707

Satisfacción global por características de la muestra

		Media		Mediana		Desviación típica	
		Titulación	UCM	Titulación	UCM	Titulación	UCM
Residencia	Madrid	7	6.5	7	6.5	1.41	0.707
Movilidad	No	7	6.5	7	6.5	1.41	0.707
Sexo	Hombre	7	6.5	7	6.5	1.41	0.707
Edad	Entre 25 y 34	7	6.5	7	6.5	1.41	0.707
Elección de la UCM	Por el prestigio de la UCM	6	6	6	6	-	-
	Otro	8	7	8	7	-	-

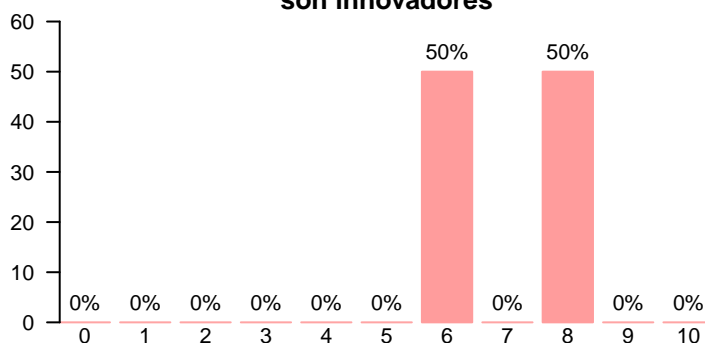
Asignaturas de la titulación

Permiten alcanzar los objetivos propuestos



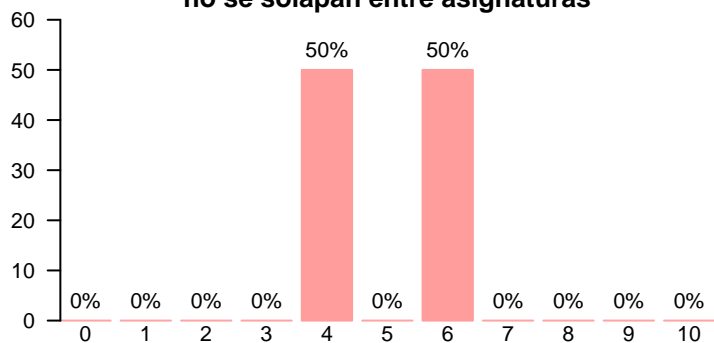
Media = 6.50 | Mediana = 6.50 | Desv. típ. = 0.707

Los contenidos son innovadores



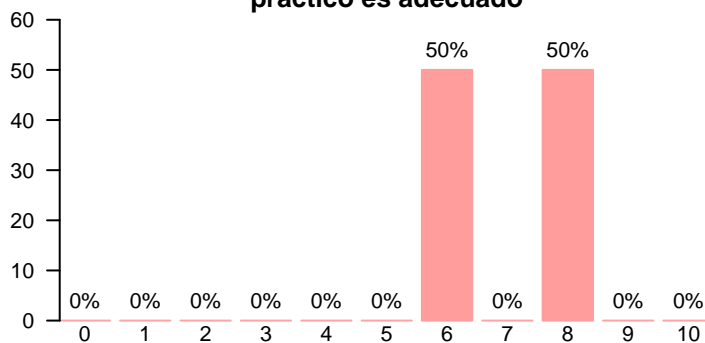
Media = 7.00 | Mediana = 7.00 | Desv. típ. = 1.41

Los contenidos están organizados y no se solapan entre asignaturas



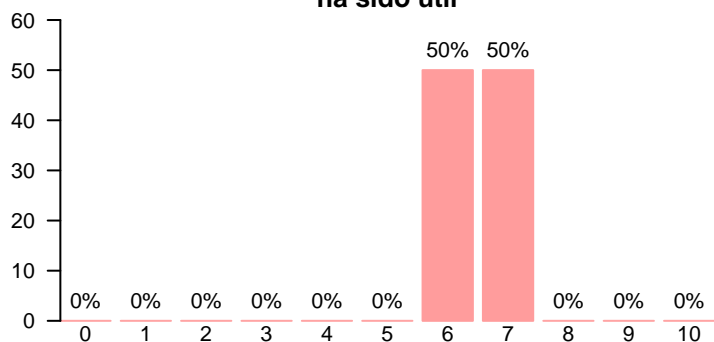
Media = 5.00 | Mediana = 5.00 | Desv. típ. = 1.41

El componente práctico es adecuado



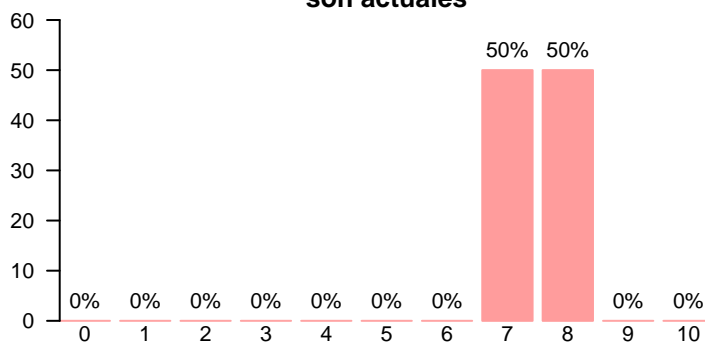
Media = 7.00 | Mediana = 7.00 | Desv. típ. = 1.41

El trabajo no presencial ha sido útil



Media = 6.50 | Mediana = 6.50 | Desv. típ. = 0.707

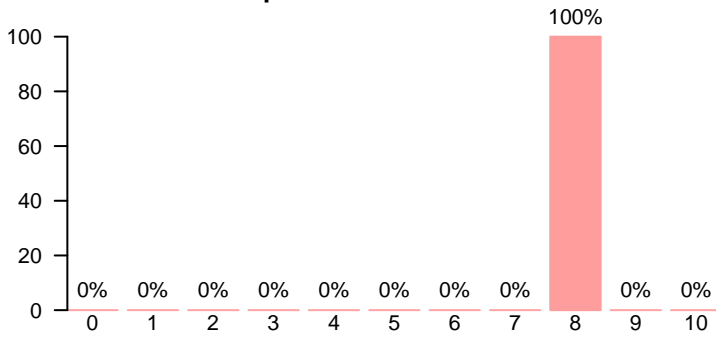
Los materiales ofrecidos son actuales



Media = 7.50 | Mediana = 7.50 | Desv. típ. = 0.707

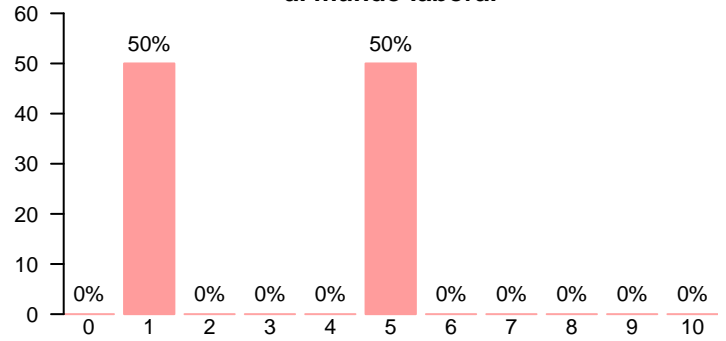
Formación recibida

Está relacionada con las competencias de la titulación



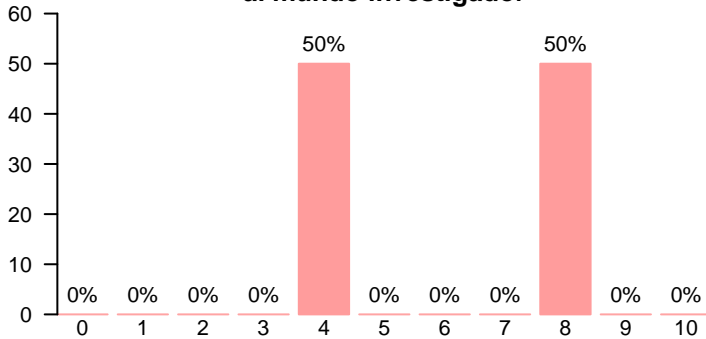
Media = 8.00 | Mediana = 8.00 | Desv. típ. = 0.00

Posibilita el acceso al mundo laboral



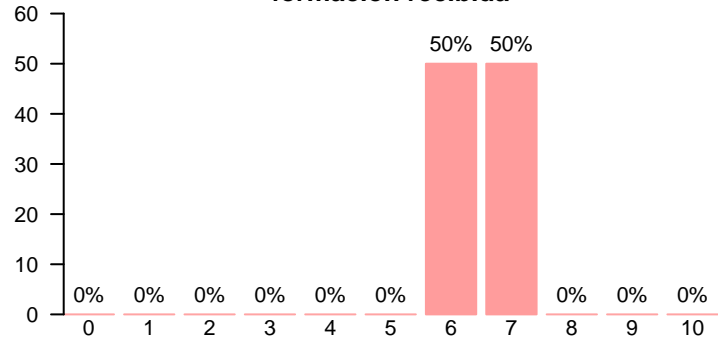
Media = 3.00 | Mediana = 3.00 | Desv. típ. = 2.83

Posibilita el acceso al mundo investigador



Media = 6.00 | Mediana = 6.00 | Desv. típ. = 2.83

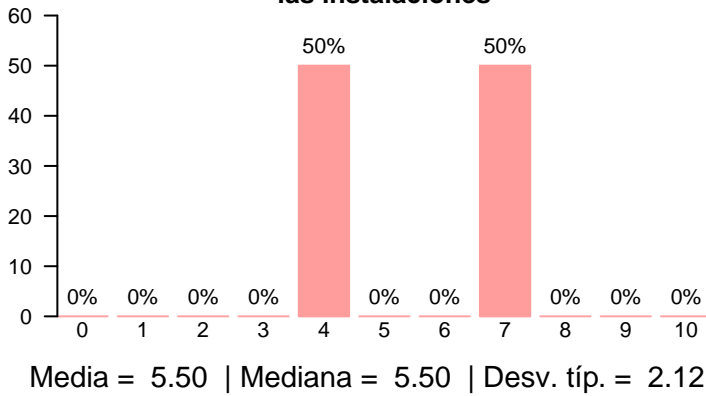
Satisfacción con la formación recibida



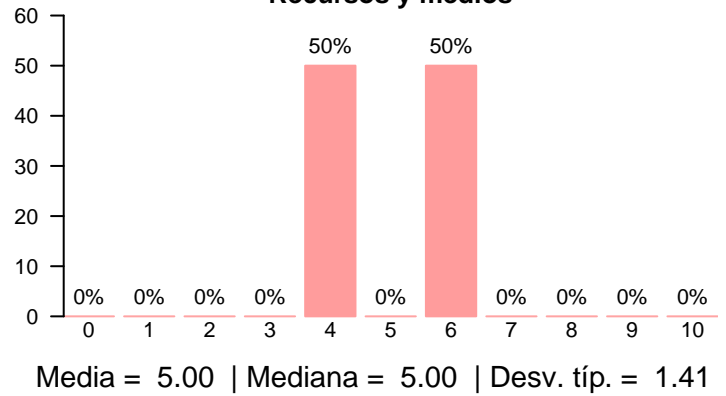
Media = 6.50 | Mediana = 6.50 | Desv. típ. = 0.707

Recursos, gestión, y otros aspectos de la titulación

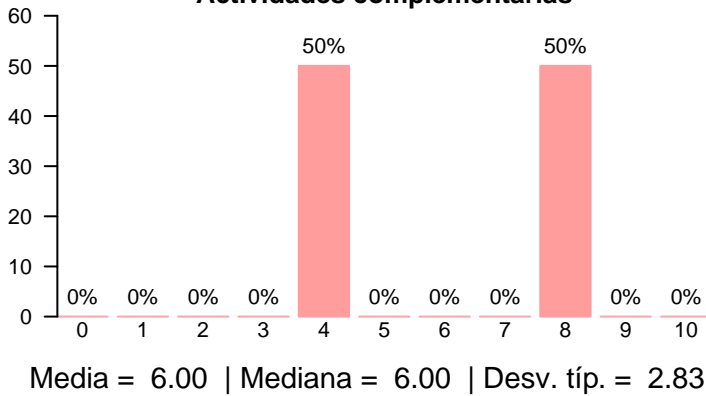
Satisfacción con las instalaciones



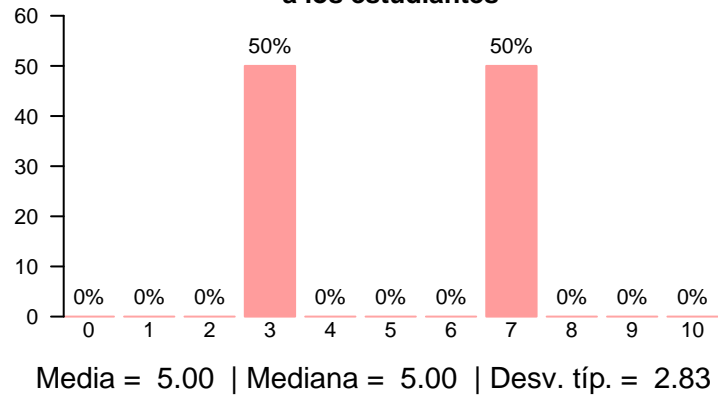
Recursos y medios



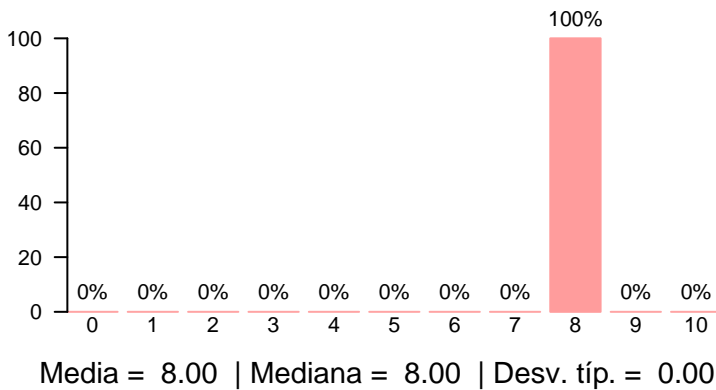
Actividades complementarias



Servicios de atención a los estudiantes

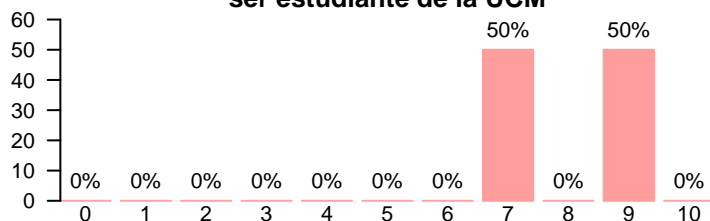


Prestigio de la universidad



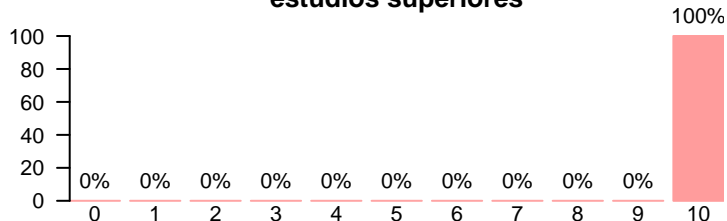
Compromiso

Se siente orgulloso/a de ser estudiante de la UCM



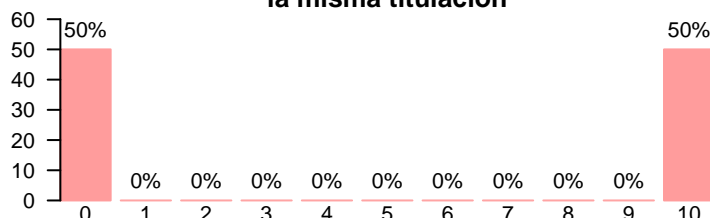
Media = 8.00 | Mediana = 8.00 | Desv. típ. = 1.41

Volvería a realizar estudios superiores



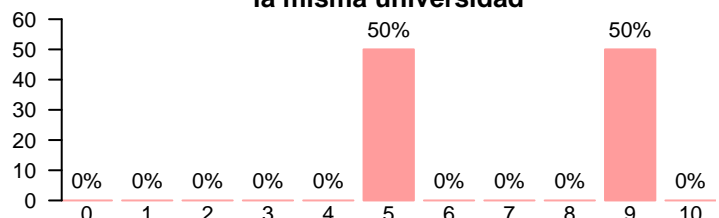
Media = 10.00 | Mediana = 10.00 | Desv. típ. = 0.00

Volvería a elegir la misma titulación



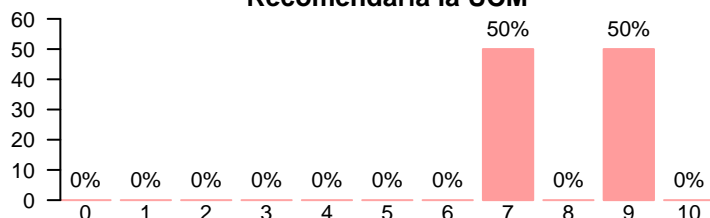
Media = 5.00 | Mediana = 5.00 | Desv. típ. = 7.07

Volvería a elegir la misma universidad



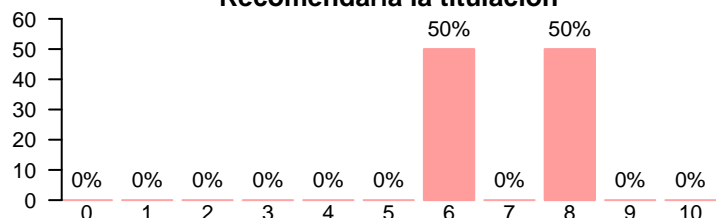
Media = 7.00 | Mediana = 7.00 | Desv. típ. = 2.83

Recomendaría la UCM



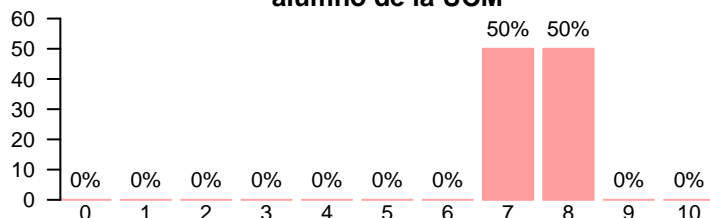
Media = 8.00 | Mediana = 8.00 | Desv. típ. = 1.41

Recomendaría la titulación



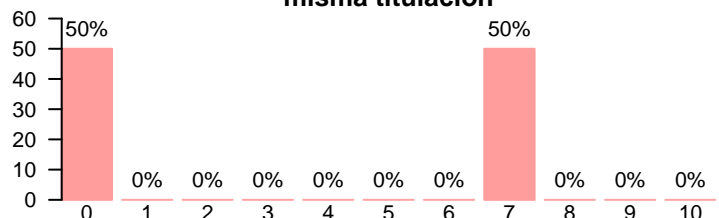
Media = 7.00 | Mediana = 7.00 | Desv. típ. = 1.41

Habría seguido siendo alumno de la UCM



Media = 7.50 | Mediana = 7.50 | Desv. típ. = 0.707

Habría elegido la misma titulación



Media = 3.50 | Mediana = 3.50 | Desv. típ. = 4.95

Compromiso

