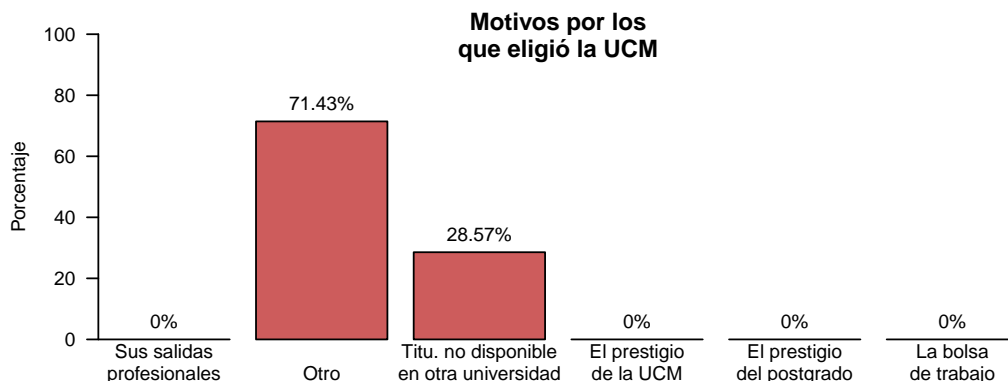
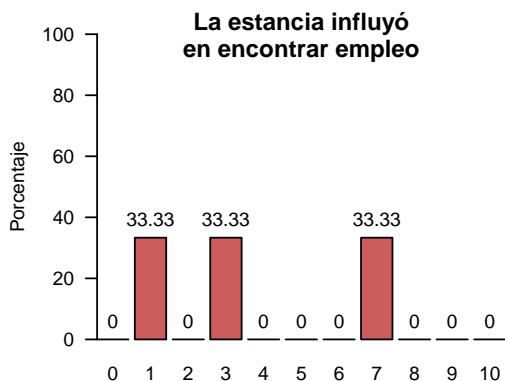
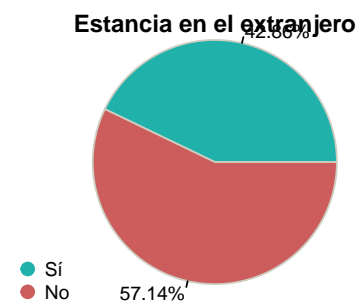
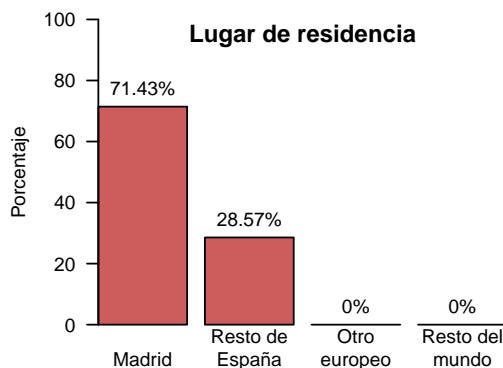
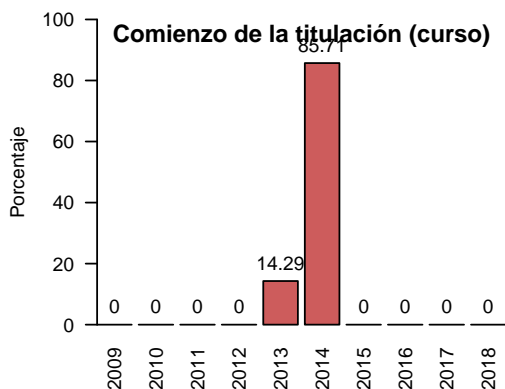
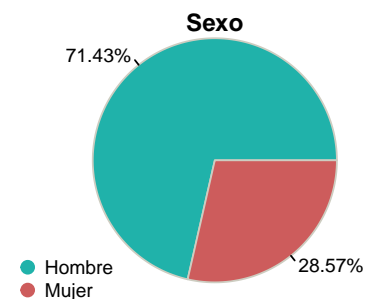
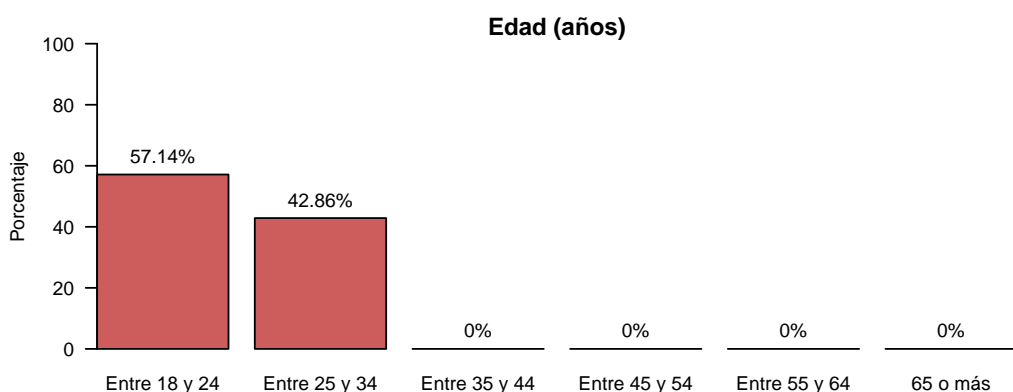


Resultados de las Encuestas de Satisfacción de Egresados del curso 2017-2018 (2019-2020)

Facultad de Geografía e Historia

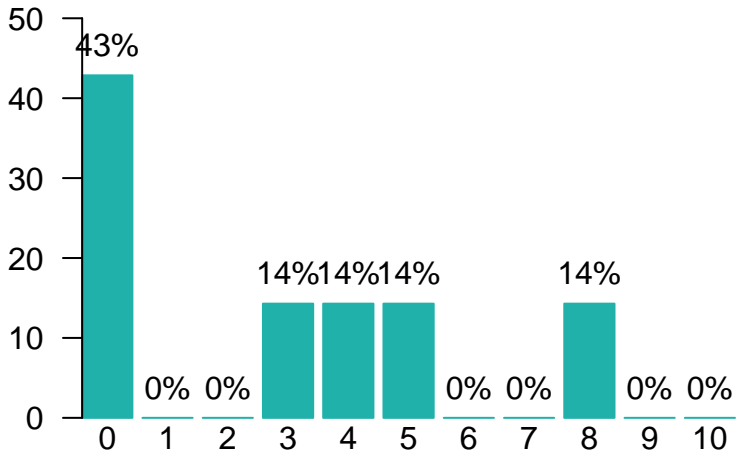
Características de la muestra

Total de encuestados: 7 (porcentaje de participación: 18.42%)



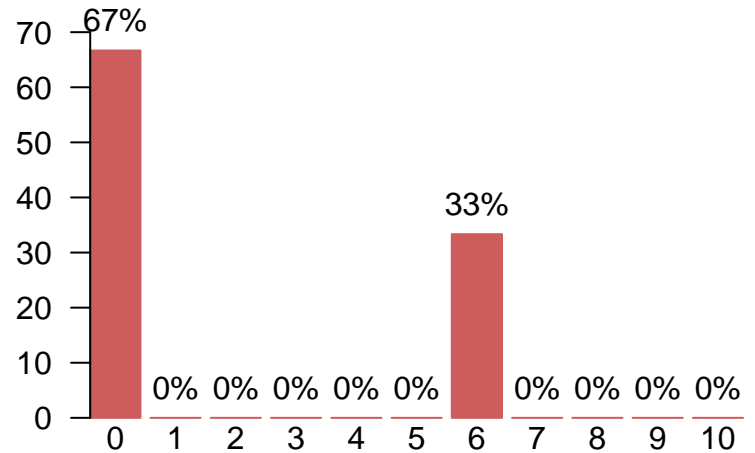
Satisfacción global con la titulación y con la UCM

Satisfacción global con la titulación



Media = 2.86 | Mediana = 3.00 | Desv. típ. = 3.08

Satisfacción global con la UCM



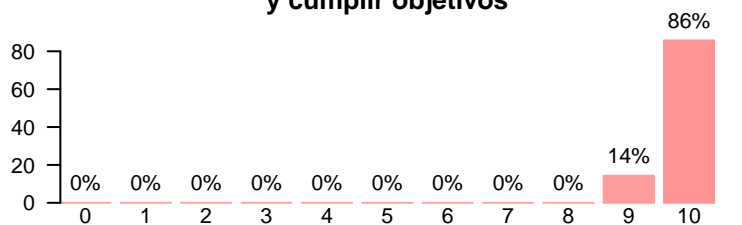
Media = 2.00 | Mediana = 0.00 | Desv. típ. = 3.10

Satisfacción global por características de la muestra

		Media		Mediana		Desviación típica	
		Titulación	UCM	Titulación	UCM	Titulación	UCM
Residencia	Madrid	4	3	4	3	2.92	3.46
	Resto de España	0	0	0	0	0.00	0.00
Movilidad	Sí	3.00	3.0	4.0	3	2.65	4.24
	No	2.75	1.5	1.5	0	3.77	3.00
Sexo	Hombre	1.4	0	0.0	0	1.95	0
	Mujer	6.5	6	6.5	6	2.12	0
Edad	Entre 18 y 24	3.00	2	3.5	0	2.16	3.46
	Entre 25 y 34	2.67	2	0.0	0	4.62	3.46
Elección de la UCM	Porque no lo había en otra universidad o centro	3.2	2.4	3	0	3.42	3.29
	Por el prestigio de la UCM	2.0	0.0	2	0	2.83	-

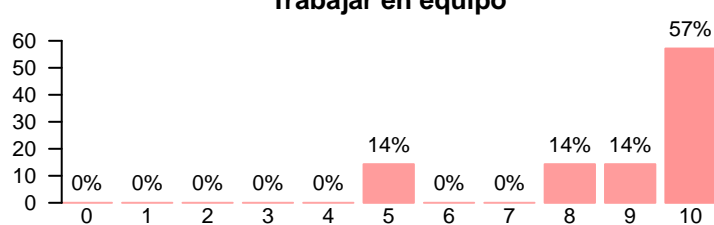
Competencias adquiridas durante los estudios

Asumir responsabilidades y cumplir objetivos



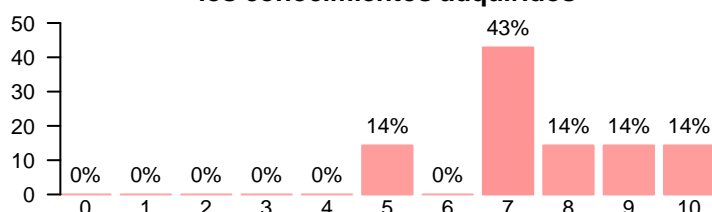
Media = 9.86 | Mediana = 10.00 | Desv. típ. = 0.378

Trabajar en equipo



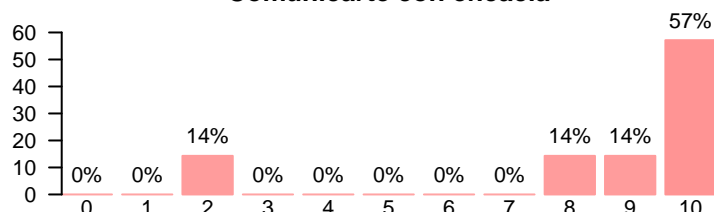
Media = 8.86 | Mediana = 10.00 | Desv. típ. = 1.86

Resolver problemas aplicando los conocimientos adquiridos



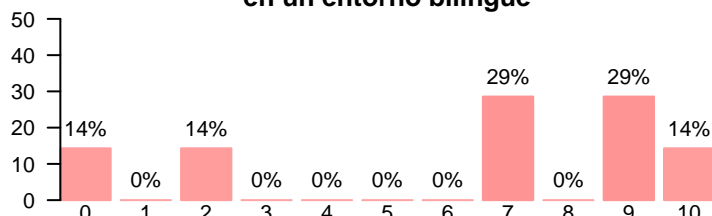
Media = 7.57 | Mediana = 7.00 | Desv. típ. = 1.62

Comunicarte con eficacia



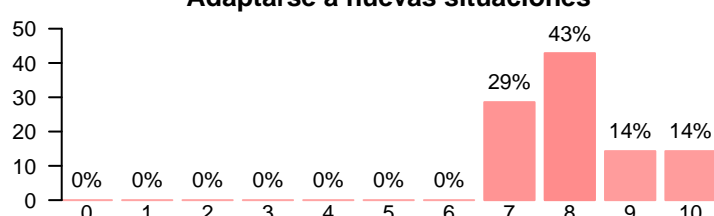
Media = 8.43 | Mediana = 10.00 | Desv. típ. = 2.94

Comunicarte con eficacia en un entorno bilingüe



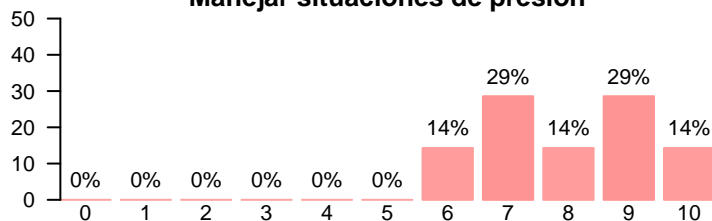
Media = 6.29 | Mediana = 7.00 | Desv. típ. = 3.82

Adaptarse a nuevas situaciones



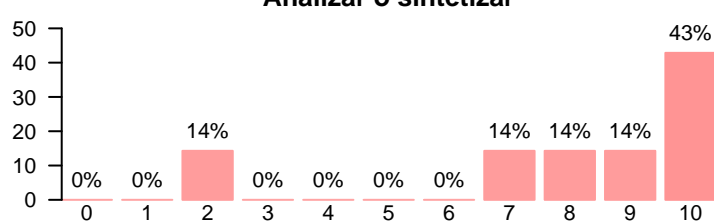
Media = 8.14 | Mediana = 8.00 | Desv. típ. = 1.07

Manejar situaciones de presión



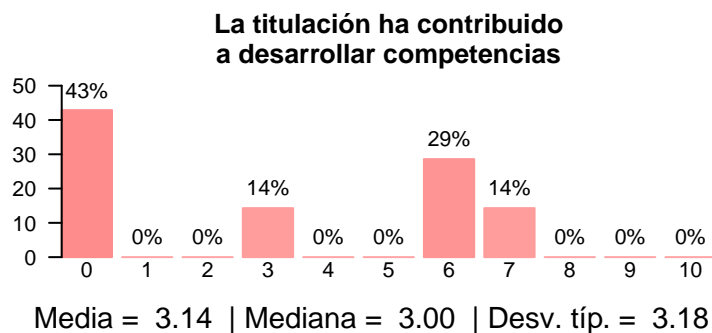

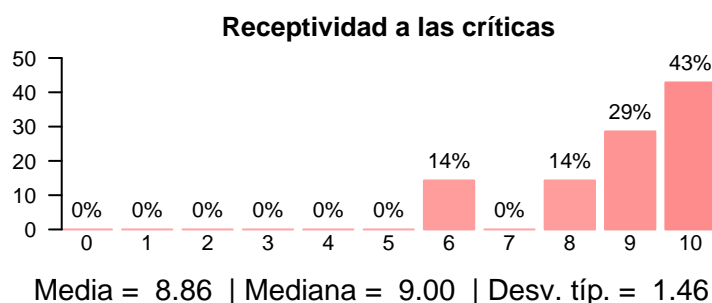
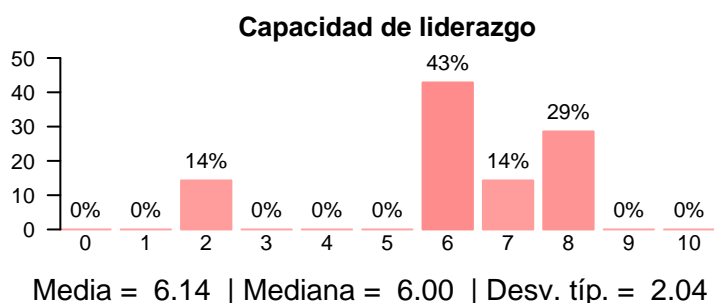
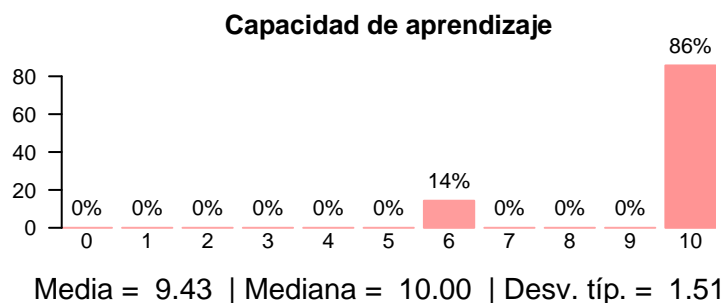
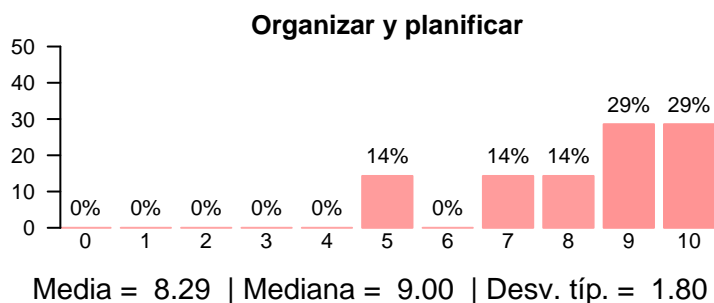
Media = 8.00 | Mediana = 8.00 | Desv. típ. = 1.41

Analizar o sintetizar



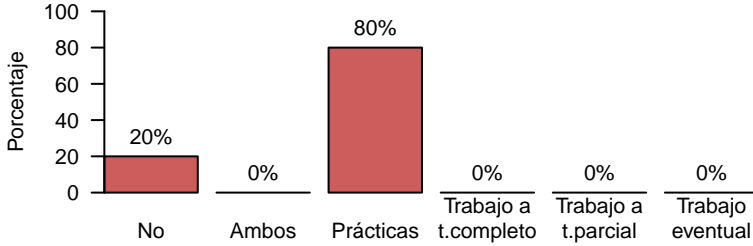
Media = 8.00 | Mediana = 9.00 | Desv. típ. = 2.89

Competencias adquiridas durante los estudios

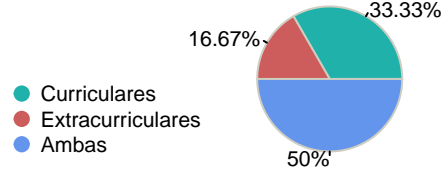


Prácticas externas

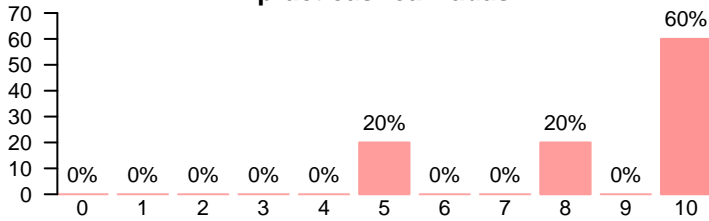
Ha realizado prácticas o trabajos durante los estudios



Tipo de prácticas

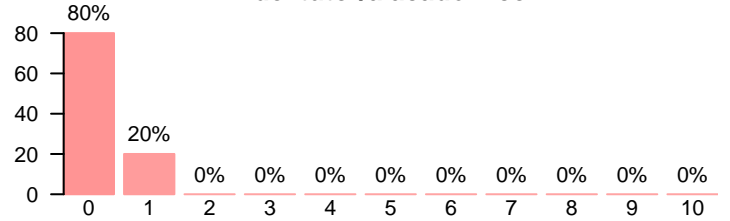


Valor formativo de las prácticas realizadas



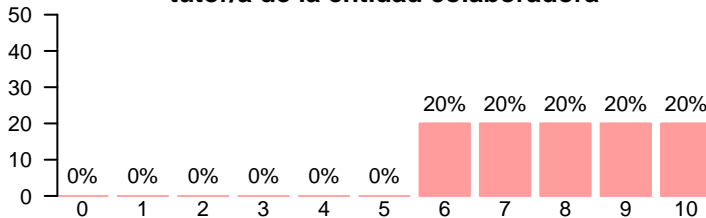
Media = 8.60 | Mediana = 10.00 | Desv. típ. = 2.19

Atención recibida por parte del tutor/a académico



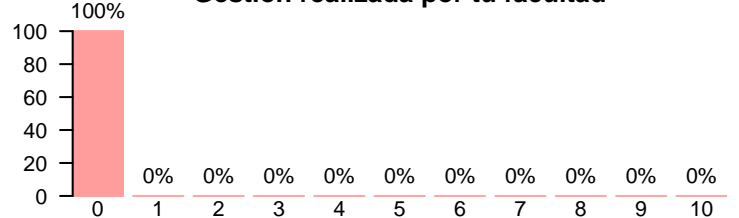
Media = 0.20 | Mediana = 0.00 | Desv. típ. = 0.447

Atención recibida por parte del tutor/a de la entidad colaboradora



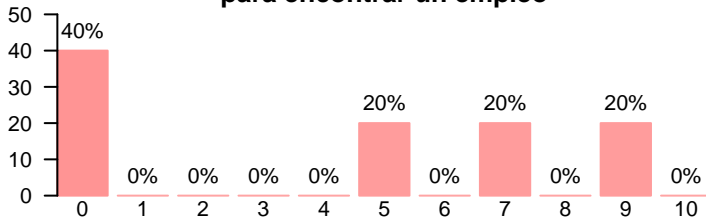
Media = 8.00 | Mediana = 8.00 | Desv. típ. = 1.58

Gestión realizada por tu facultad



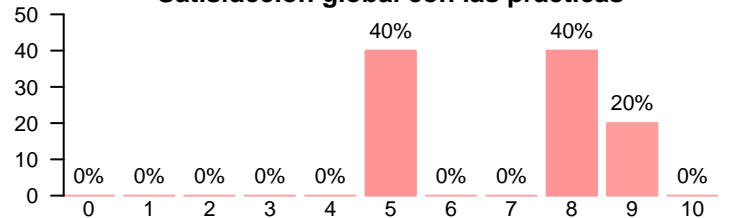
Media = 0.00 | Mediana = 0.00 | Desv. típ. = 0.00

Utilidad de la práctica realizada para encontrar un empleo



Media = 4.20 | Mediana = 5.00 | Desv. típ. = 4.09

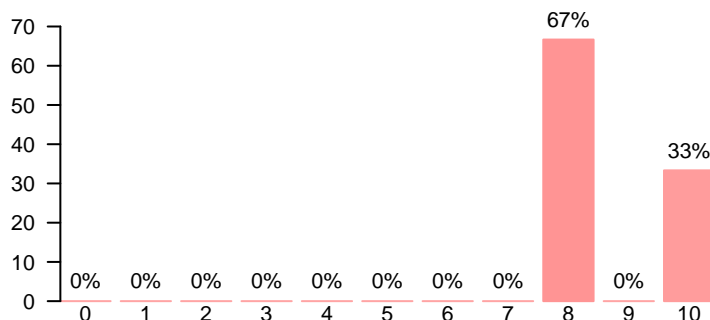
Satisfacción global con las prácticas



Media = 7.00 | Mediana = 8.00 | Desv. típ. = 1.87

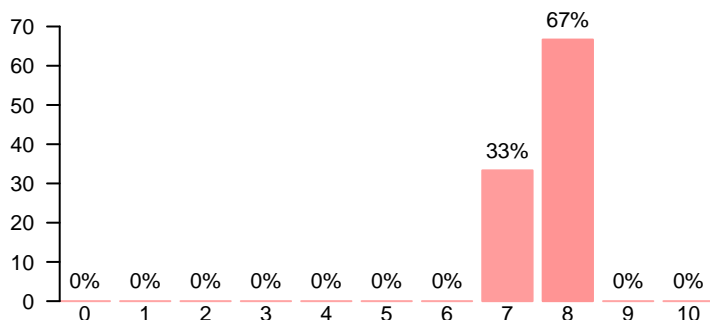
Prácticas externas

Valor formativo de las prácticas realizadas



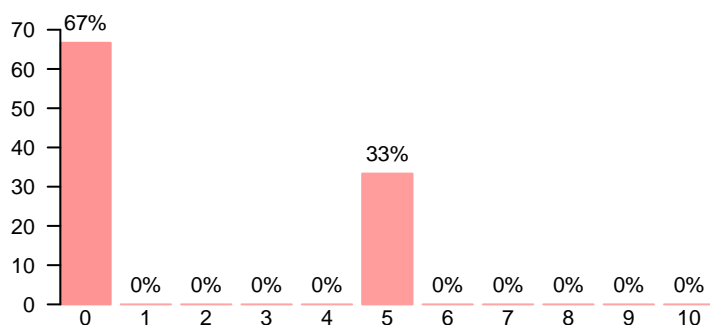
Media = 8.67 | Mediana = 8.00 | Desv. típ. = 1.15

Atención recibida por parte del tutor/a colaboradora



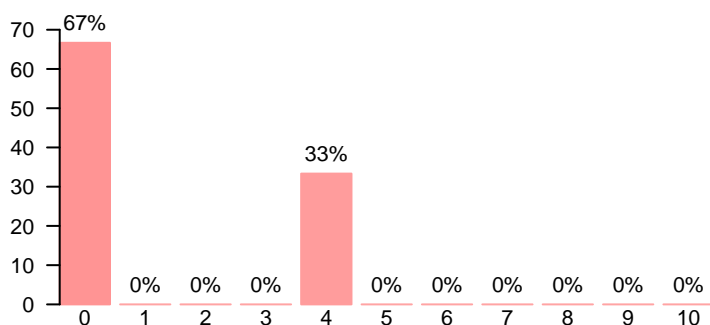
Media = 7.67 | Mediana = 8.00 | Desv. típ. = 0.577

Gestión realizada por el COIE



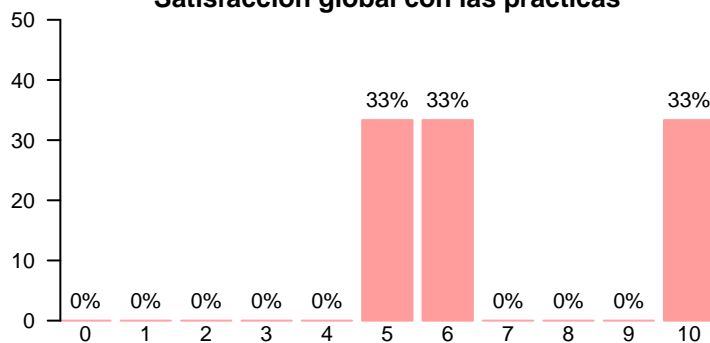
Media = 1.67 | Mediana = 0.00 | Desv. típ. = 2.89

Utilidad de la práctica realizada para encontrar un empleo



Media = 1.33 | Mediana = 0.00 | Desv. típ. = 2.31

Satisfacción global con las prácticas



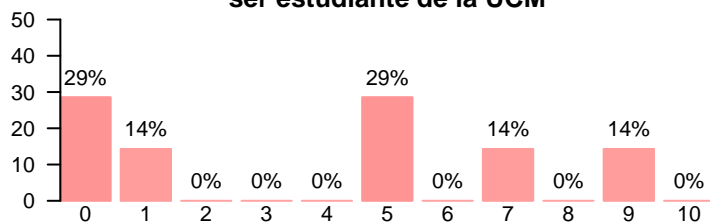
Media = 7.00 | Mediana = 6.00 | Desv. típ. = 2.65

Relación de las prácticas con la titulación

No hay datos

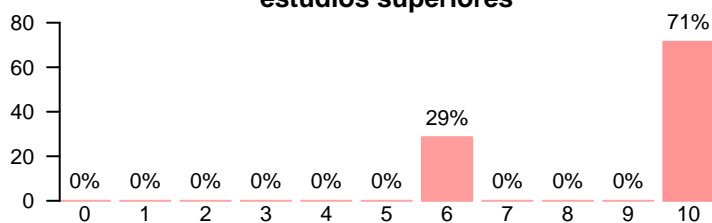
Compromiso

Se siente orgulloso/a de ser estudiante de la UCM



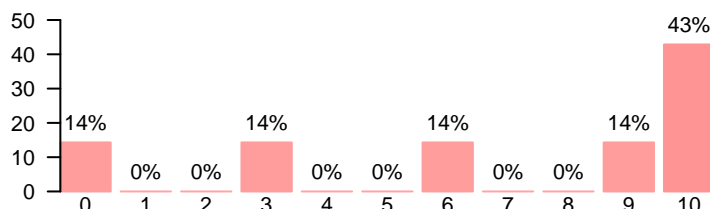
Media = 3.86 | Mediana = 5.00 | Desv. típ. = 3.58

Volvería a realizar estudios superiores



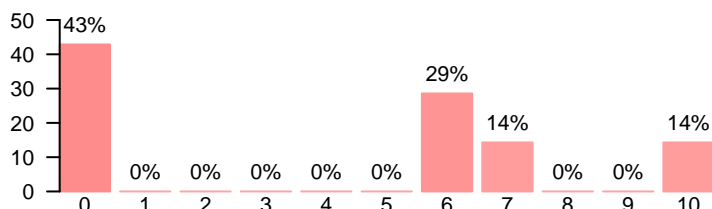
Media = 8.86 | Mediana = 10.00 | Desv. típ. = 1.95

Volvería a elegir la misma titulación



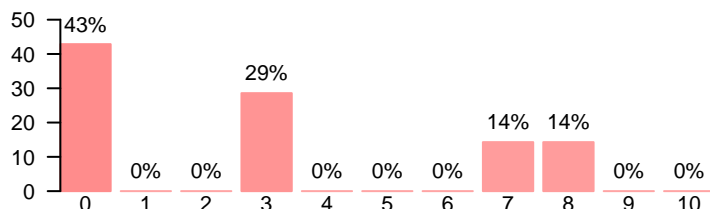
Media = 6.86 | Mediana = 9.00 | Desv. típ. = 4.02

Volvería a elegir la misma universidad



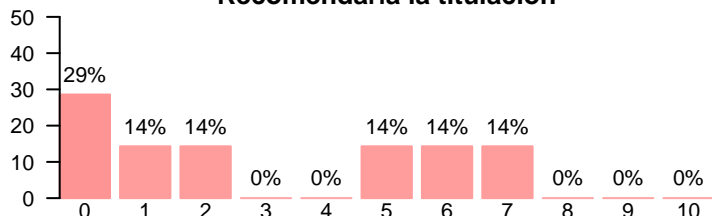
Media = 4.14 | Mediana = 6.00 | Desv. típ. = 4.10

Recomendaría la UCM



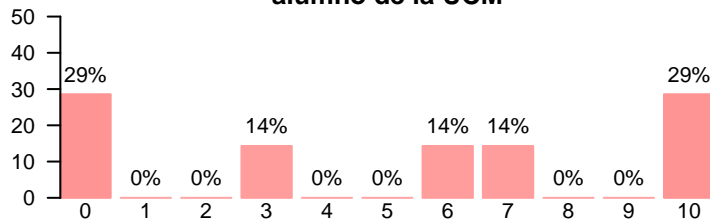
Media = 3.00 | Mediana = 3.00 | Desv. típ. = 3.37

Recomendaría la titulación



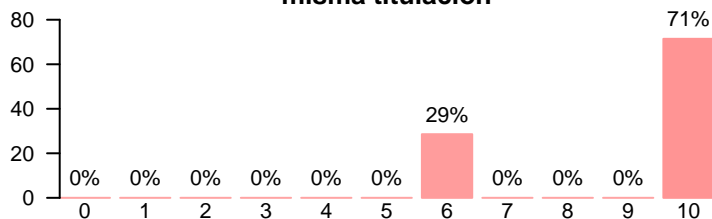
Media = 3.00 | Mediana = 2.00 | Desv. típ. = 2.94

Habría seguido siendo alumno de la UCM



Media = 5.14 | Mediana = 6.00 | Desv. típ. = 4.26

Habría elegido la misma titulación



Media = 8.86 | Mediana = 10.00 | Desv. típ. = 1.95

Compromiso

