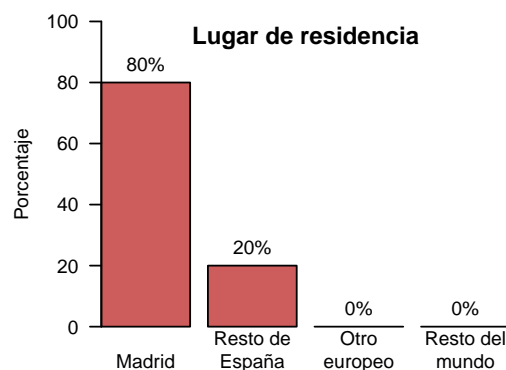
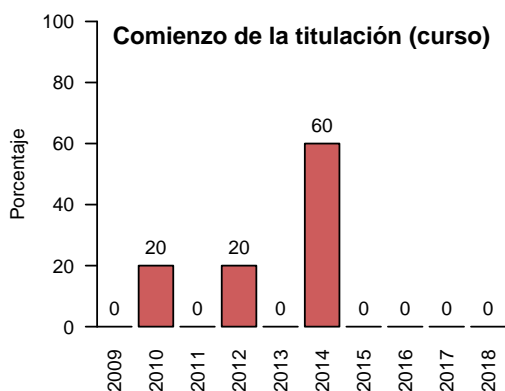
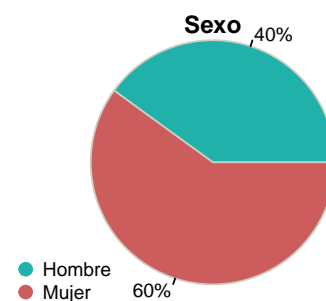
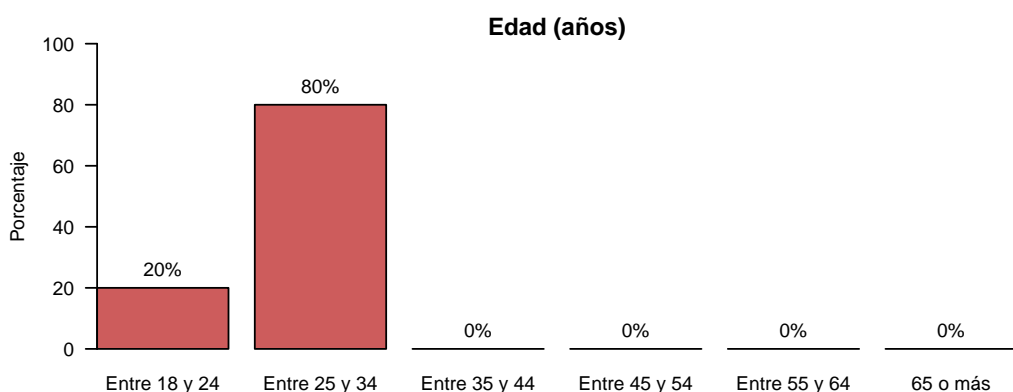


Resultados de las Encuestas de Satisfacción de Egresados del curso 2017-2018 (2019-2020)

Facultad de Geografía e Historia

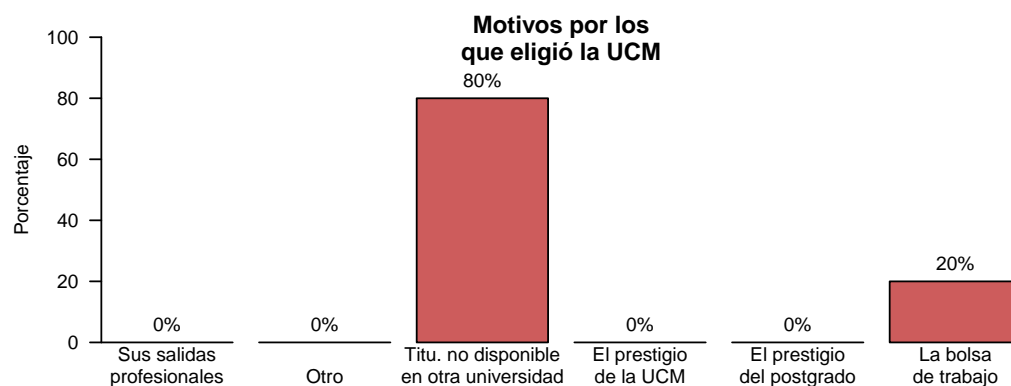
Características de la muestra

Total de encuestados: 5 (porcentaje de participación: 20%)

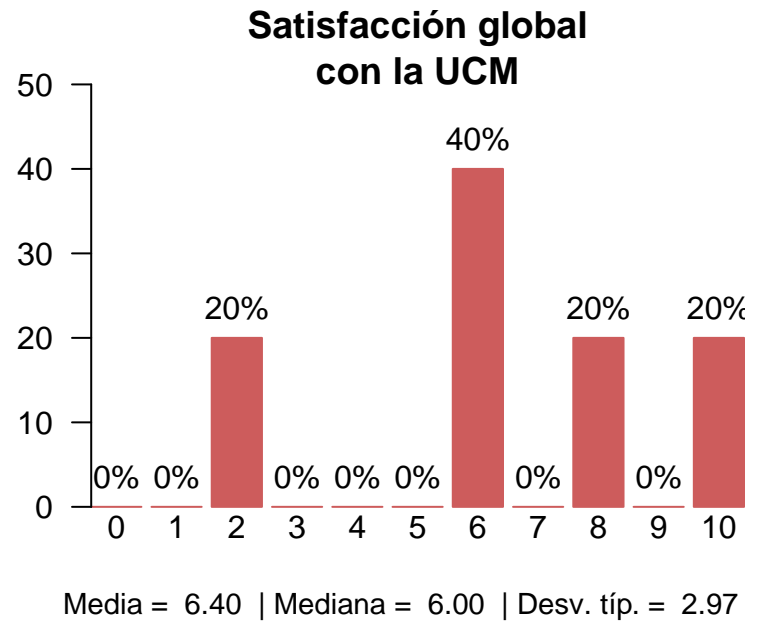
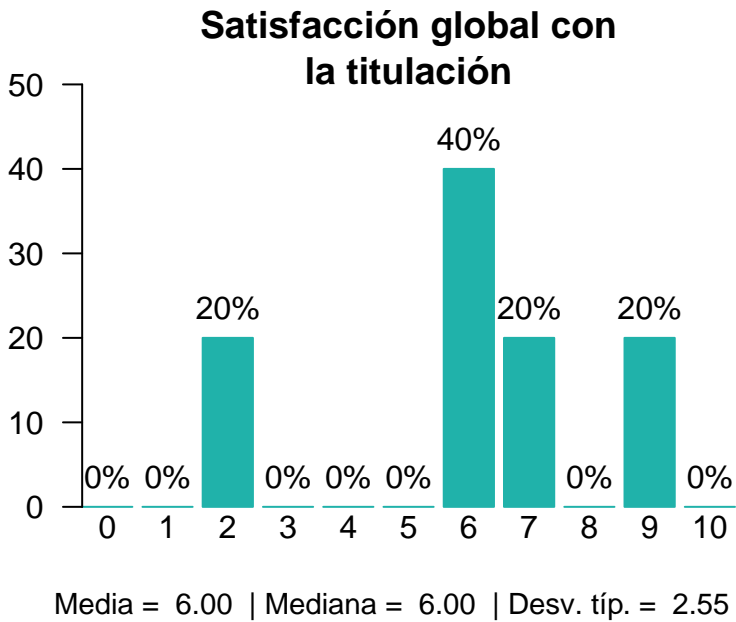


La estancia influyó en encontrar empleo

No hay datos



Satisfacción global con la titulación y con la UCM

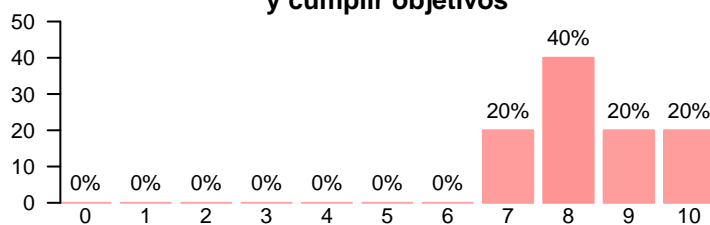


Satisfacción global por características de la muestra

		Media		Mediana		Desviación típica	
		Titulación	UCM	Titulación	UCM	Titulación	UCM
Residencia	Madrid	5.25	5.5	6	6	2.22	2.52
	Resto de España	9.00	10.0	9	10	-	-
Movilidad	No	6	6.4	6	6	2.55	2.97
Sexo	Hombre	7.5	8.00	7.5	8	2.12	2.83
	Mujer	5.0	5.33	6.0	6	2.65	3.06
Edad	Entre 18 y 24	6	6.0	6.0	6	-	-
	Entre 25 y 34	6	6.5	6.5	7	2.94	3.42
Elección de la UCM	Por el prestigio de la UCM	5.25	5.5	6	6	2.22	2.52
	Otro	9.00	10.0	9	10	-	-

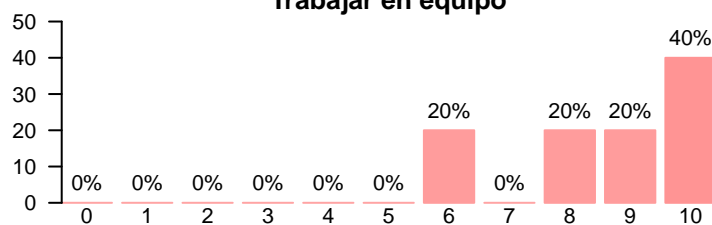
Competencias adquiridas durante los estudios

**Asumir responsabilidades
y cumplir objetivos**



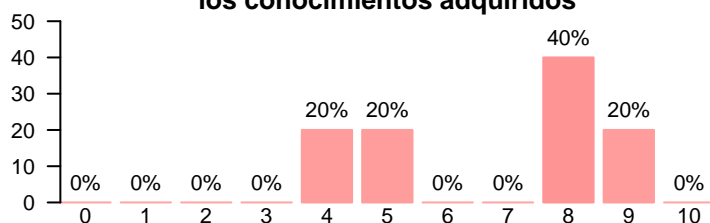
Media = 8.40 | Mediana = 8.00 | Desv. típ. = 1.14

Trabajar en equipo



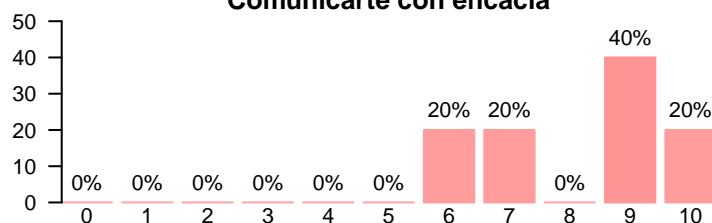
Media = 8.60 | Mediana = 9.00 | Desv. típ. = 1.67

**Resolver problemas aplicando
los conocimientos adquiridos**



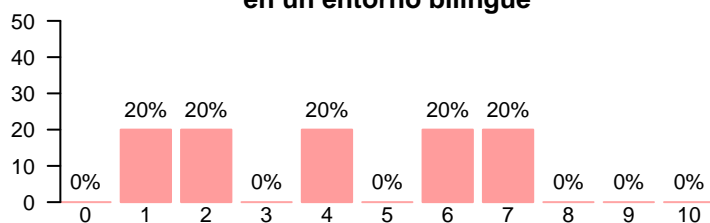
Media = 6.80 | Mediana = 8.00 | Desv. típ. = 2.17

Comunicarte con eficacia



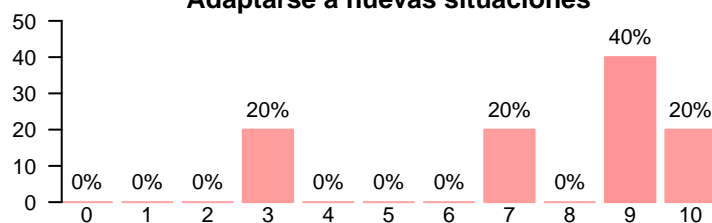
Media = 8.20 | Mediana = 9.00 | Desv. típ. = 1.64

**Comunicarte con eficacia
en un entorno bilingüe**



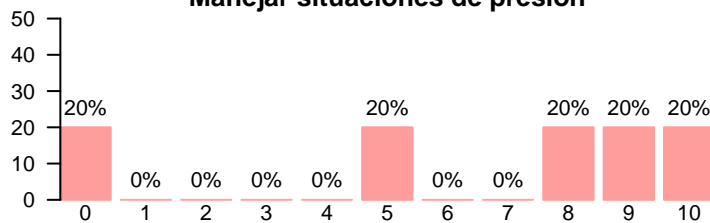
Media = 4.00 | Mediana = 4.00 | Desv. típ. = 2.55

Adaptarse a nuevas situaciones



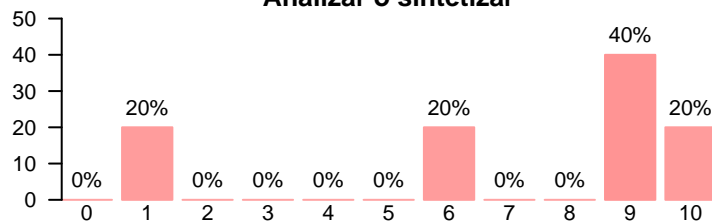
Media = 7.60 | Mediana = 9.00 | Desv. típ. = 2.79

Manejar situaciones de presión



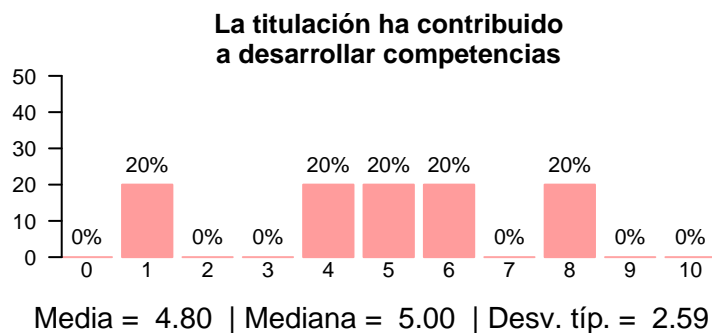

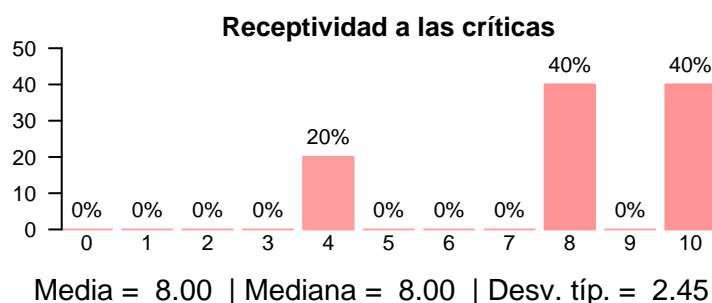
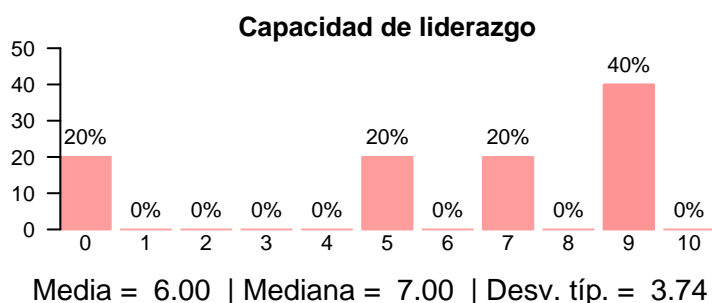
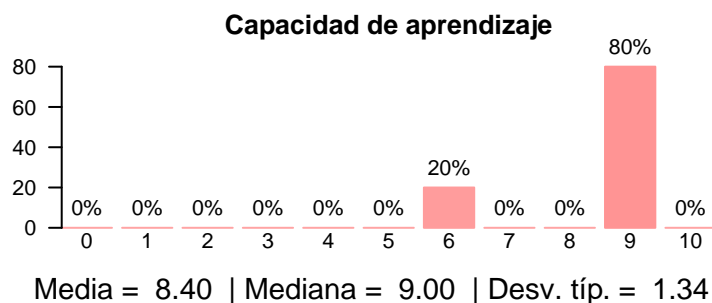
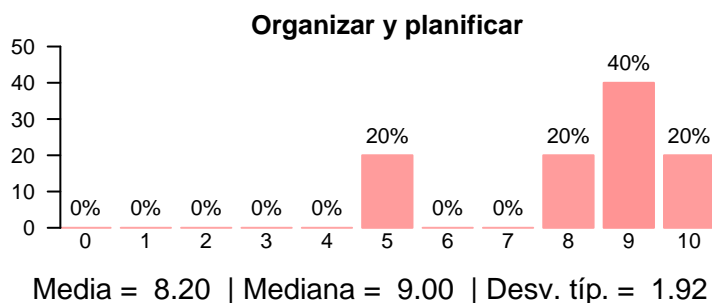
Media = 6.40 | Mediana = 8.00 | Desv. típ. = 4.04

Analizar o sintetizar



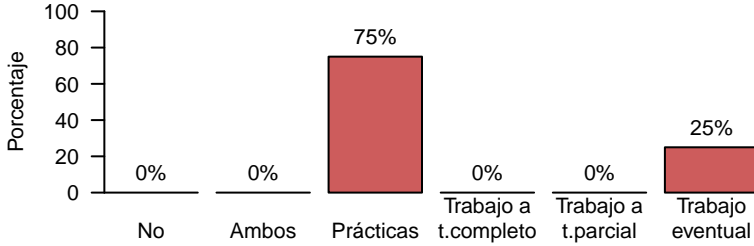
Media = 7.00 | Mediana = 9.00 | Desv. típ. = 3.67

Competencias adquiridas durante los estudios

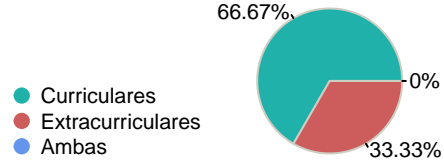


Prácticas externas

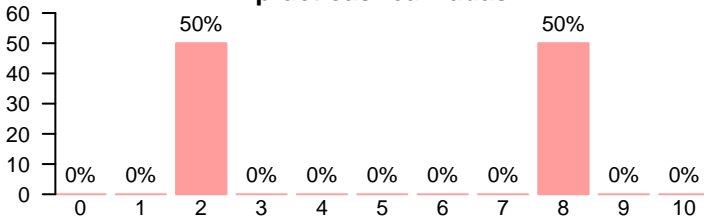
Ha realizado prácticas o trabajos durante los estudios



Tipo de prácticas

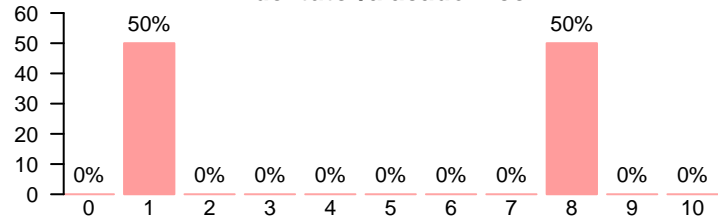


Valor formativo de las prácticas realizadas



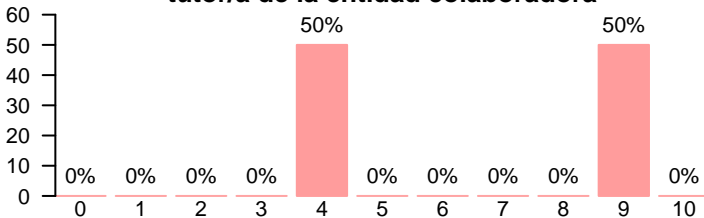
Media = 5.00 | Mediana = 5.00 | Desv. típ. = 4.24

Atención recibida por parte del tutor/a académico



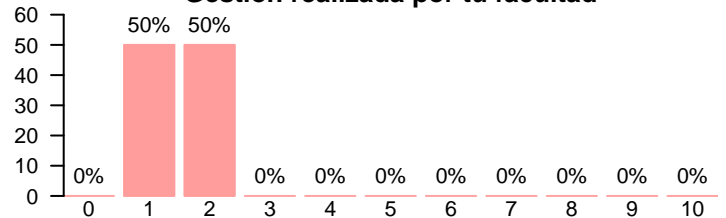
Media = 4.50 | Mediana = 4.50 | Desv. típ. = 4.95

Atención recibida por parte del tutor/a de la entidad colaboradora



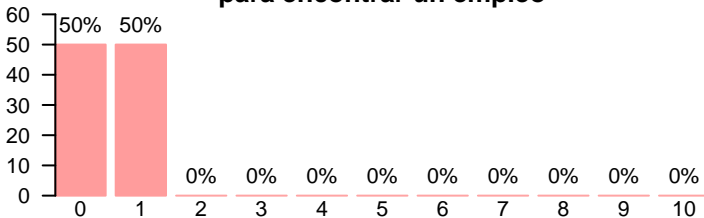
Media = 6.50 | Mediana = 6.50 | Desv. típ. = 3.54

Gestión realizada por tu facultad



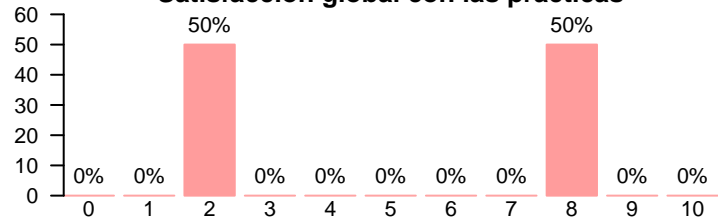
Media = 1.50 | Mediana = 1.50 | Desv. típ. = 0.707

Utilidad de la práctica realizada para encontrar un empleo



Media = 0.50 | Mediana = 0.50 | Desv. típ. = 0.707

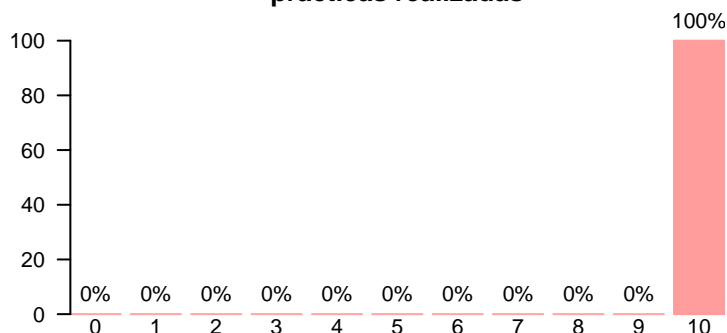
Satisfacción global con las prácticas



Media = 5.00 | Mediana = 5.00 | Desv. típ. = 4.24

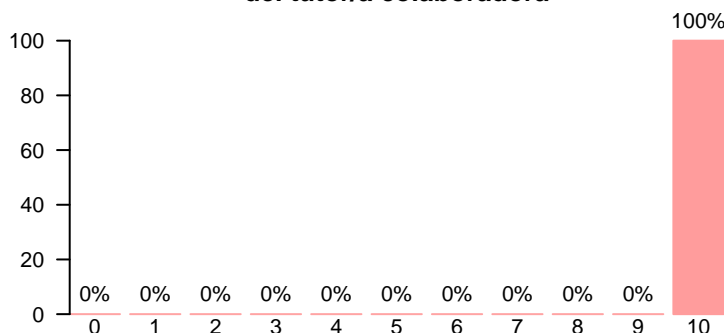
Prácticas externas

Valor formativo de las prácticas realizadas



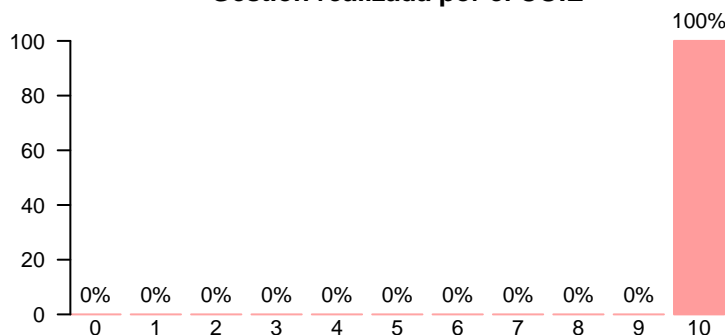
Media = 10.00 | Mediana = 10.00 | Desv. típ. = NA

Atención recibida por parte del tutor/a colaboradora



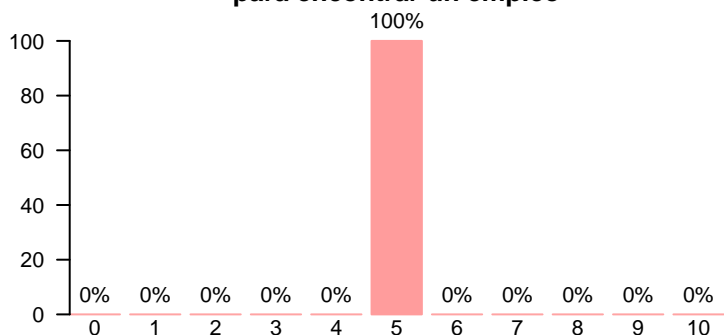
Media = 10.00 | Mediana = 10.00 | Desv. típ. = NA

Gestión realizada por el COIE



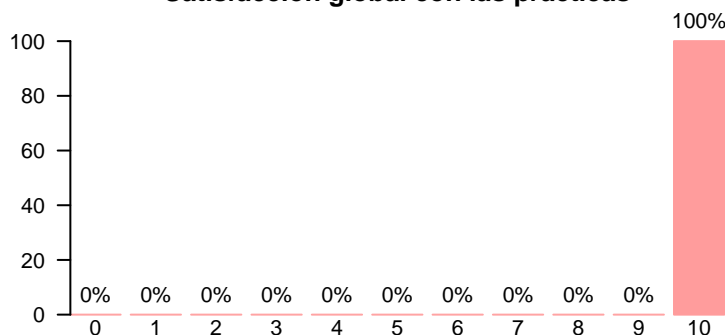
Media = 10.00 | Mediana = 10.00 | Desv. típ. = NA

Utilidad de la práctica realizada para encontrar un empleo



Media = 5.00 | Mediana = 5.00 | Desv. típ. = NA

Satisfacción global con las prácticas



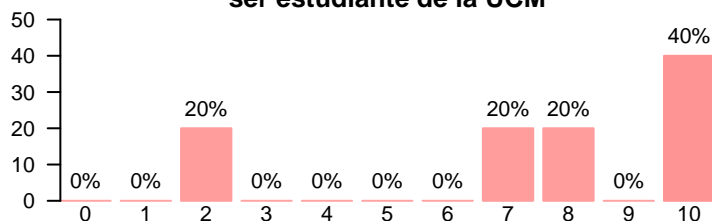
Media = 10.00 | Mediana = 10.00 | Desv. típ. = NA

Relación de las prácticas con la titulación

No hay datos

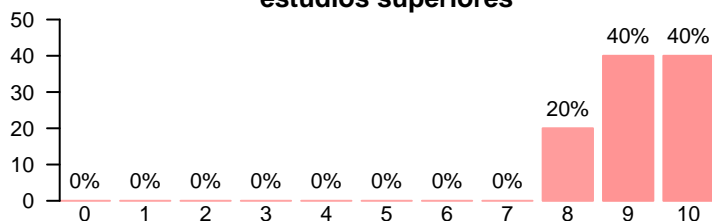
Compromiso

Se siente orgulloso/a de ser estudiante de la UCM



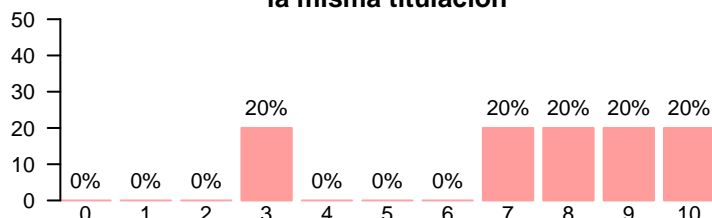
Media = 7.40 | Mediana = 8.00 | Desv. típ. = 3.29

Volvería a realizar estudios superiores



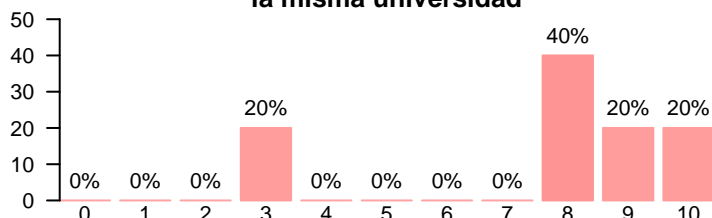
Media = 9.20 | Mediana = 9.00 | Desv. típ. = 0.837

Volvería a elegir la misma titulación



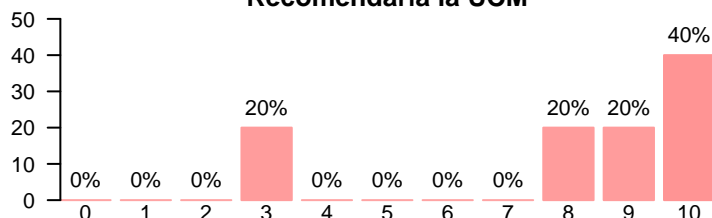
Media = 7.40 | Mediana = 8.00 | Desv. típ. = 2.70

Volvería a elegir la misma universidad



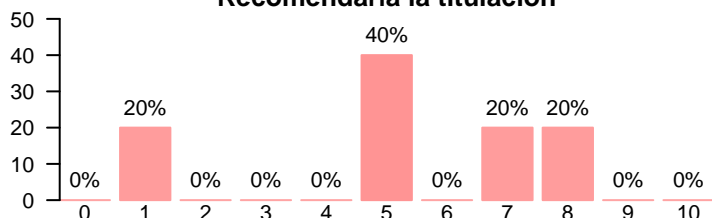
Media = 7.60 | Mediana = 8.00 | Desv. típ. = 2.70

Recomendaría la UCM



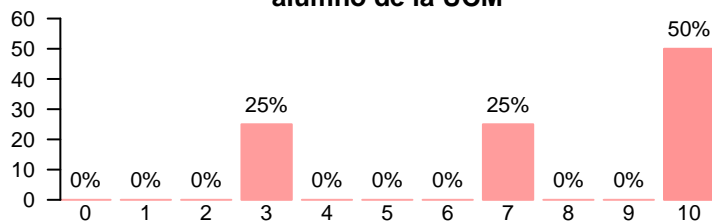
Media = 8.00 | Mediana = 9.00 | Desv. típ. = 2.92

Recomendaría la titulación



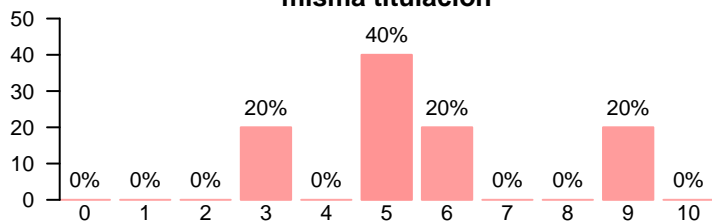
Media = 5.20 | Mediana = 5.00 | Desv. típ. = 2.68

Habría seguido siendo alumno de la UCM



Media = 7.50 | Mediana = 8.50 | Desv. típ. = 3.32

Habría elegido la misma titulación



Media = 5.60 | Mediana = 5.00 | Desv. típ. = 2.19

Compromiso

