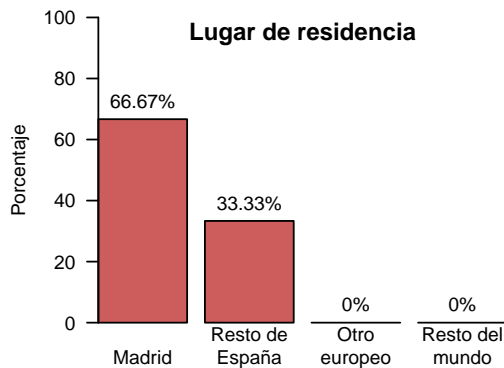
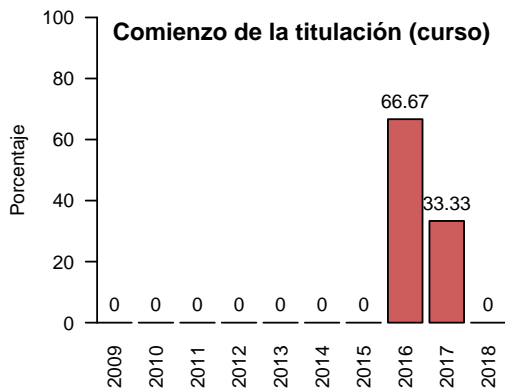
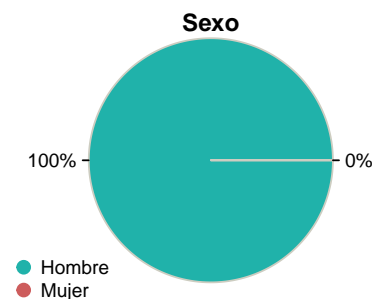
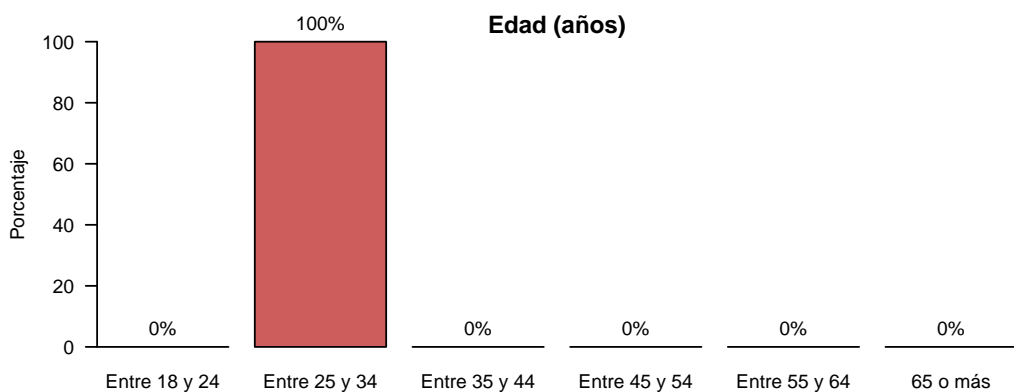


Resultados de las Encuestas de Satisfacción de Egresados del curso 2017-2018 (2019-2020)

Facultad de Geografía e Historia

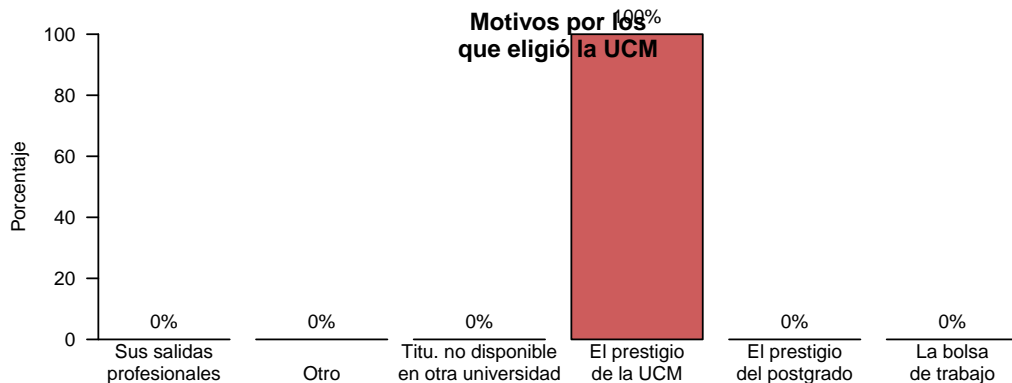
Características de la muestra

Total de encuestados: 3 (porcentaje de participación: 21.43%)

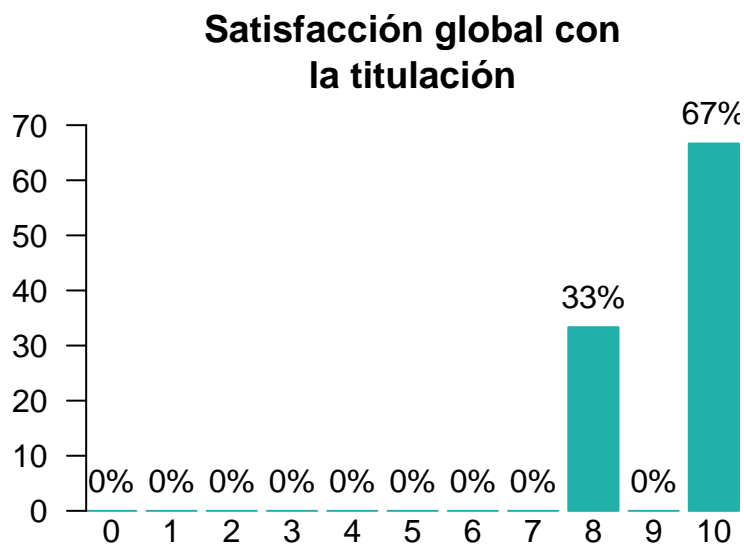


La estancia influyó en encontrar empleo

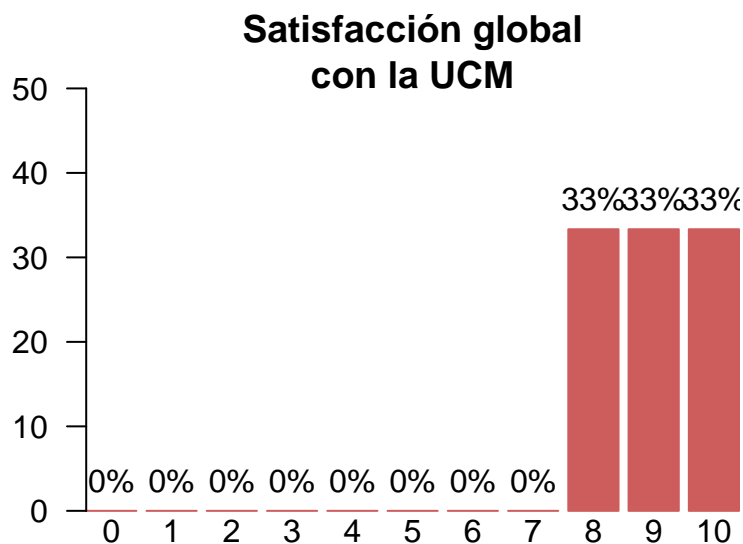
No hay datos



Satisfacción global con la titulación y con la UCM



Media = 9.33 | Mediana = 10.00 | Desv. típ. = 1.15



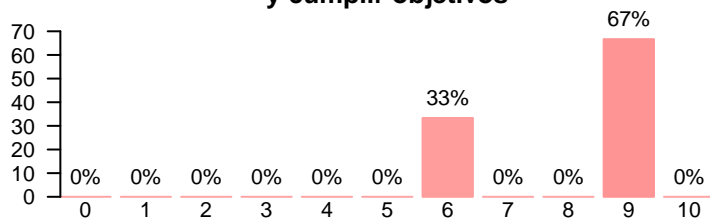
Media = 9.00 | Mediana = 9.00 | Desv. típ. = 1.00

Satisfacción global por características de la muestra

		Media		Mediana		Desviación típica	
		Titulación	UCM	Titulación	UCM	Titulación	UCM
Residencia	Madrid	9	8.5	9	8.5	1.41	0.707
	Resto de España	10	10.0	10	10.0	-	-
Movilidad	No	9.33	9	10	9	1.15	1
Sexo	Hombre	9.33	9	10	9	1.15	1
Edad	Entre 25 y 34	9.33	9	10	9	1.15	1
Elección de la UCM	Por el prestigio del postgrado	9.33	9	10	9	1.15	1

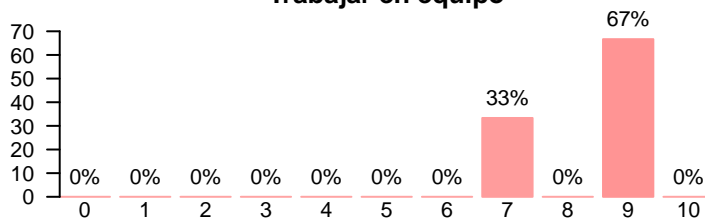
Competencias adquiridas durante los estudios

Asumir responsabilidades y cumplir objetivos



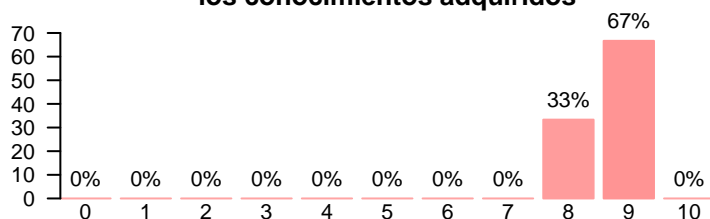
Media = 8.00 | Mediana = 9.00 | Desv. típ. = 1.73

Trabajar en equipo



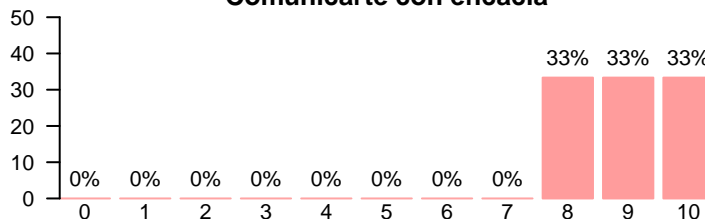
Media = 8.33 | Mediana = 9.00 | Desv. típ. = 1.15

Resolver problemas aplicando los conocimientos adquiridos



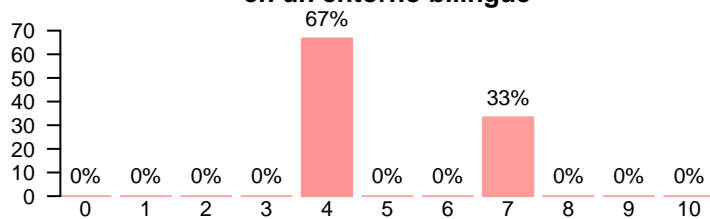
Media = 8.67 | Mediana = 9.00 | Desv. típ. = 0.577

Comunicarte con eficacia



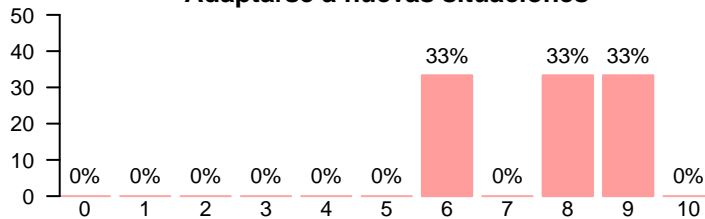
Media = 9.00 | Mediana = 9.00 | Desv. típ. = 1.00

Comunicarte con eficacia en un entorno bilingüe



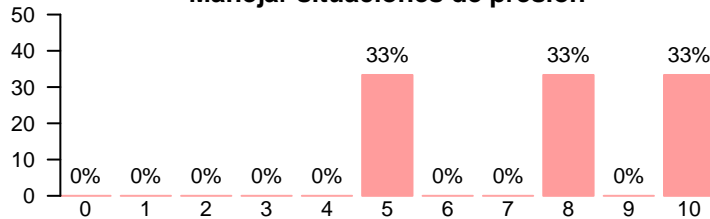
Media = 5.00 | Mediana = 4.00 | Desv. típ. = 1.73

Adaptarse a nuevas situaciones



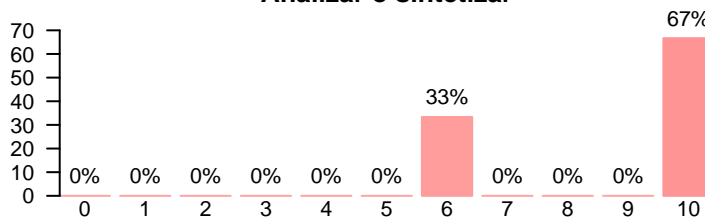
Media = 7.67 | Mediana = 8.00 | Desv. típ. = 1.53

Manejar situaciones de presión



Media = 7.67 | Mediana = 8.00 | Desv. típ. = 2.52

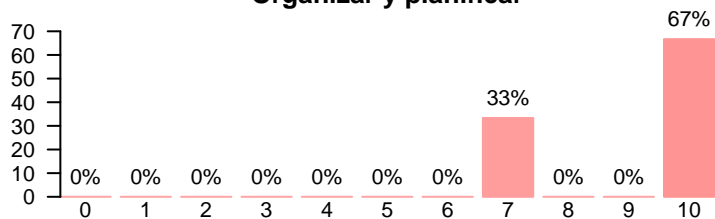
Analizar o sintetizar



Media = 8.67 | Mediana = 10.00 | Desv. típ. = 2.31

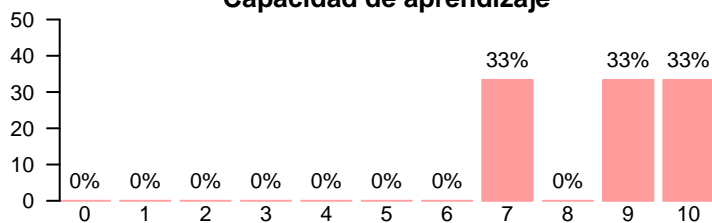
Competencias adquiridas durante los estudios

Organizar y planificar



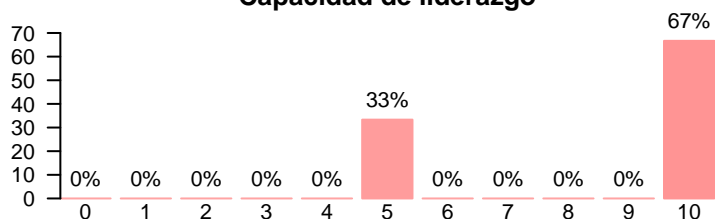
Media = 9.00 | Mediana = 10.00 | Desv. típ. = 1.73

Capacidad de aprendizaje



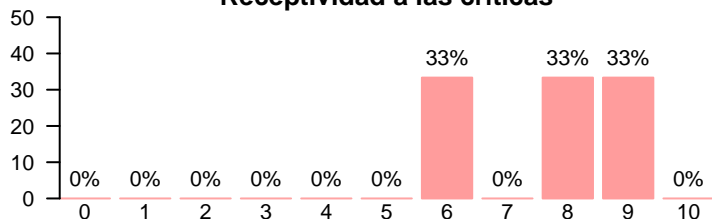
Media = 8.67 | Mediana = 9.00 | Desv. típ. = 1.53

Capacidad de liderazgo



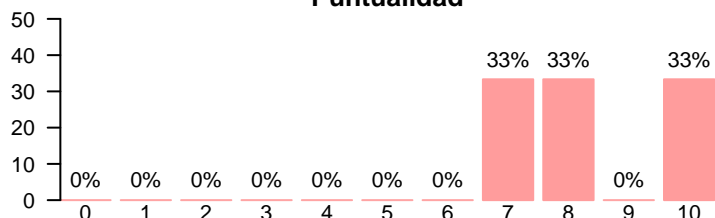
Media = 8.33 | Mediana = 10.00 | Desv. típ. = 2.89

Receptividad a las críticas



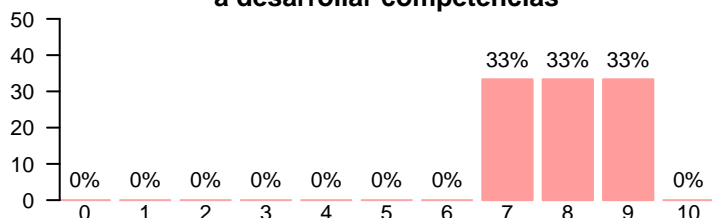
Media = 7.67 | Mediana = 8.00 | Desv. típ. = 1.53

Puntualidad



Media = 8.33 | Mediana = 8.00 | Desv. típ. = 1.53

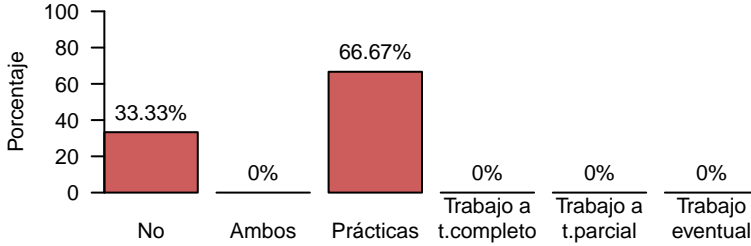
La titulación ha contribuido a desarrollar competencias



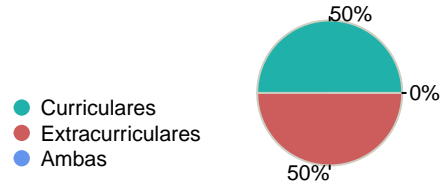
Media = 8.00 | Mediana = 8.00 | Desv. típ. = 1.00

Prácticas externas

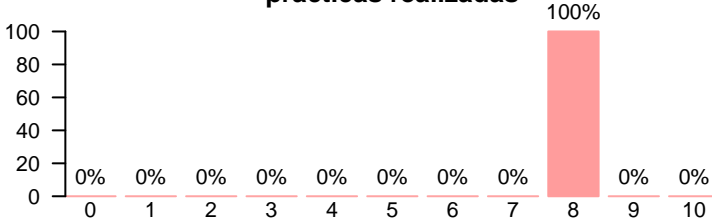
Ha realizado prácticas o trabajos durante los estudios



Tipo de prácticas

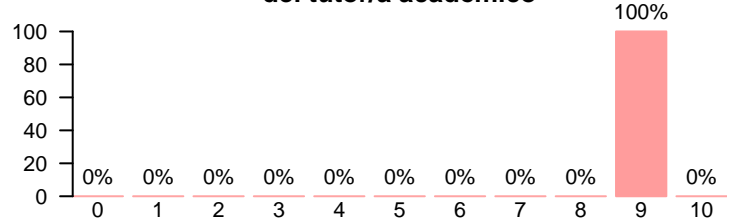


Valor formativo de las prácticas realizadas



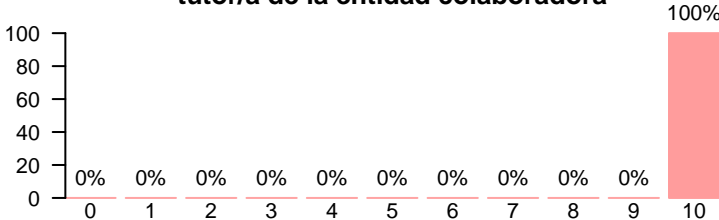
Media = 8.00 | Mediana = 8.00 | Desv. típ. = NA

Atención recibida por parte del tutor/a académico



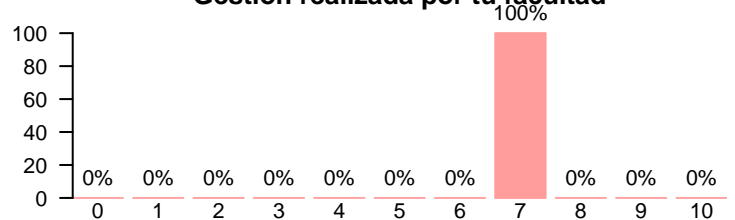
Media = 9.00 | Mediana = 9.00 | Desv. típ. = NA

Atención recibida por parte del tutor/a de la entidad colaboradora



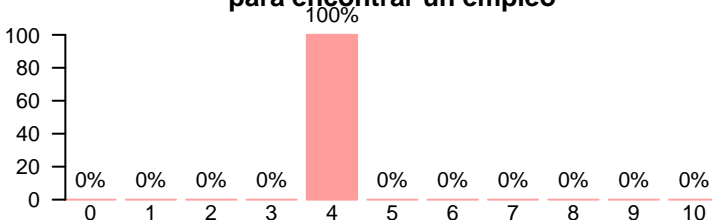
Media = 10.00 | Mediana = 10.00 | Desv. típ. = NA

Gestión realizada por tu facultad



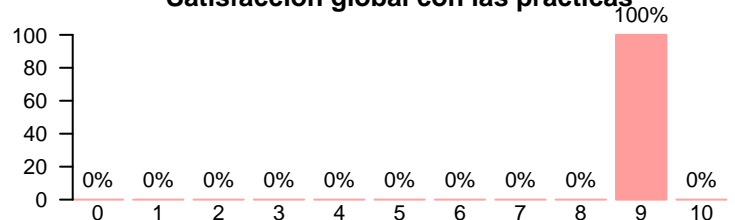
Media = 7.00 | Mediana = 7.00 | Desv. típ. = NA

Utilidad de la práctica realizada para encontrar un empleo



Media = 4.00 | Mediana = 4.00 | Desv. típ. = NA

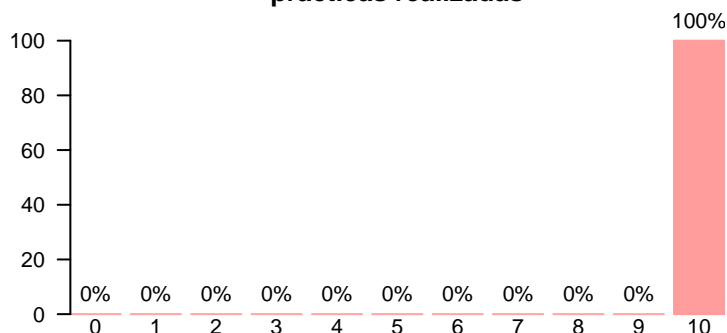
Satisfacción global con las prácticas



Media = 9.00 | Mediana = 9.00 | Desv. típ. = NA

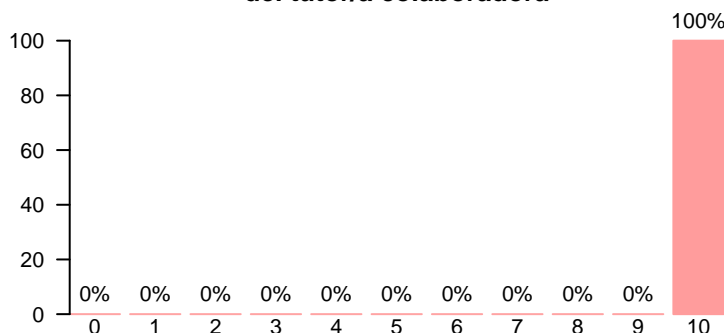
Prácticas externas

Valor formativo de las prácticas realizadas



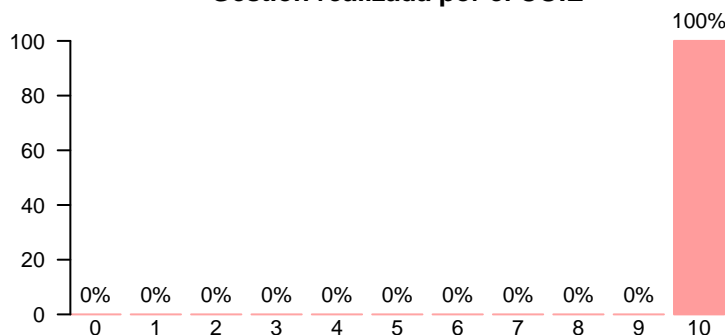
Media = 10.00 | Mediana = 10.00 | Desv. típ. = NA

Atención recibida por parte del tutor/a colaboradora



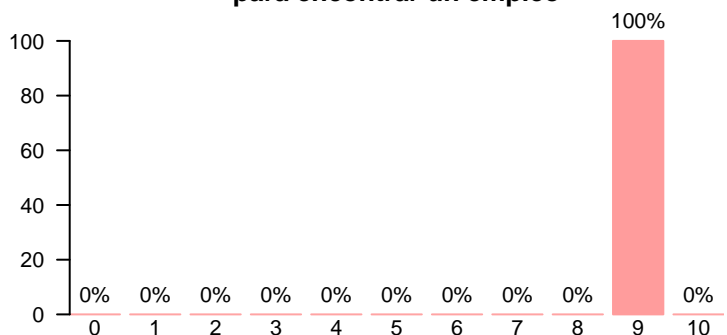
Media = 10.00 | Mediana = 10.00 | Desv. típ. = NA

Gestión realizada por el COIE



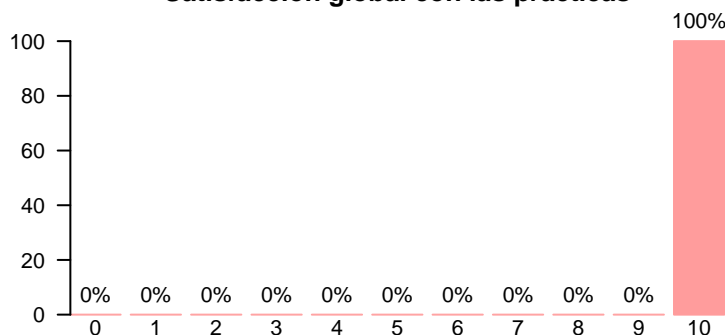
Media = 10.00 | Mediana = 10.00 | Desv. típ. = NA

Utilidad de la práctica realizada para encontrar un empleo



Media = 9.00 | Mediana = 9.00 | Desv. típ. = NA

Satisfacción global con las prácticas



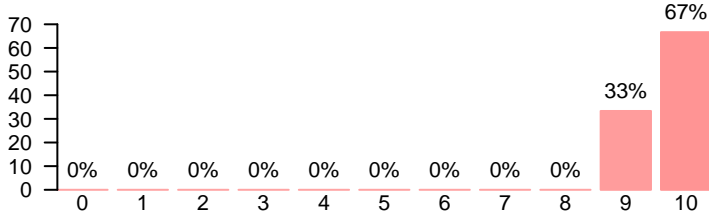
Media = 10.00 | Mediana = 10.00 | Desv. típ. = NA

Relación de las prácticas con la titulación

No hay datos

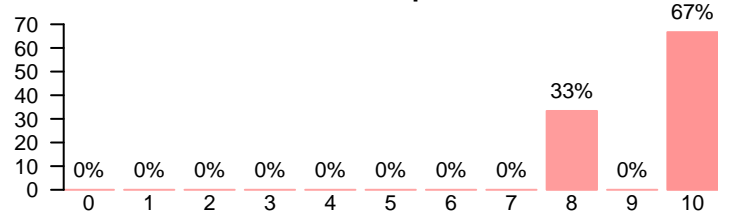
Compromiso

Se siente orgulloso/a de ser estudiante de la UCM



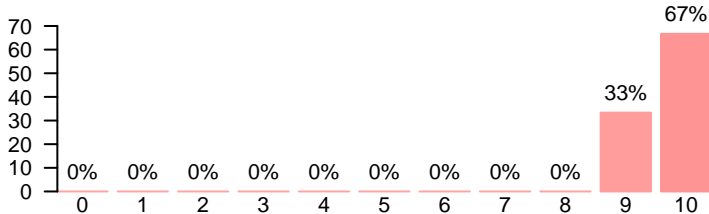
Media = 9.67 | Mediana = 10.00 | Desv. típ. = 0.577

Volvería a realizar estudios superiores



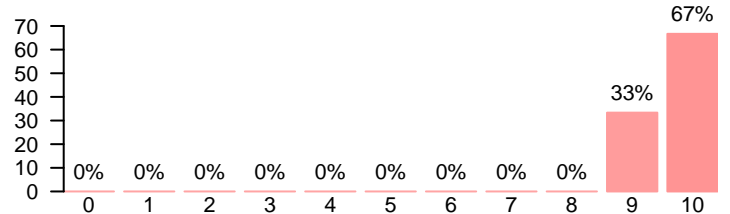
Media = 9.33 | Mediana = 10.00 | Desv. típ. = 1.15

Volvería a elegir la misma titulación



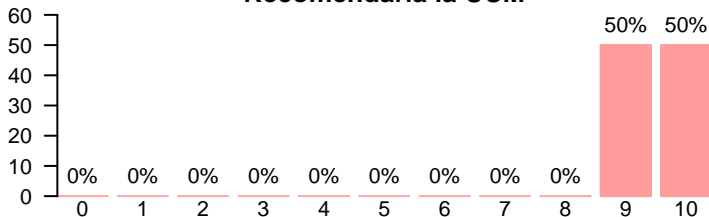
Media = 9.67 | Mediana = 10.00 | Desv. típ. = 0.577

Volvería a elegir la misma universidad



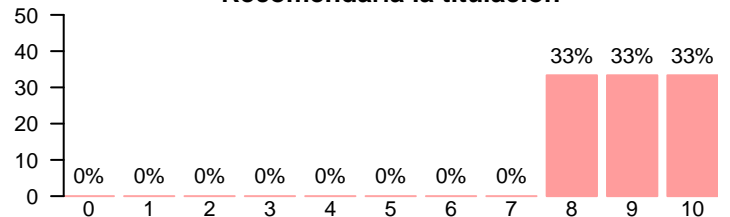
Media = 9.67 | Mediana = 10.00 | Desv. típ. = 0.577

Recomendaría la UCM



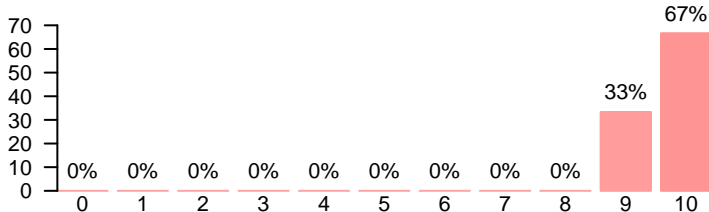
Media = 9.50 | Mediana = 9.50 | Desv. típ. = 0.707

Recomendaría la titulación



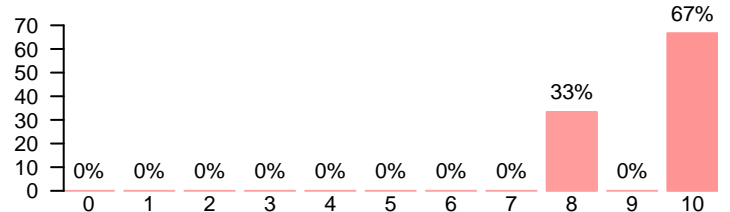
Media = 9.00 | Mediana = 9.00 | Desv. típ. = 1.00

Habría seguido siendo alumno de la UCM



Media = 9.67 | Mediana = 10.00 | Desv. típ. = 0.577

Habría elegido la misma titulación



Media = 9.33 | Mediana = 10.00 | Desv. típ. = 1.15

