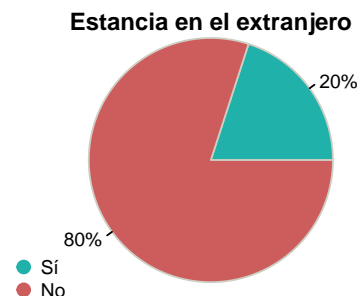
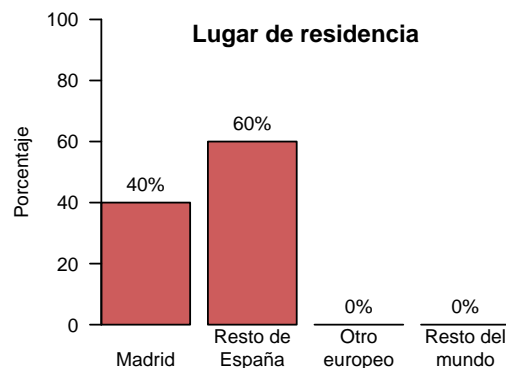
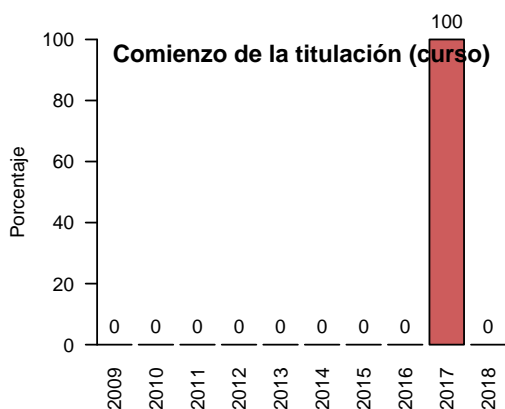
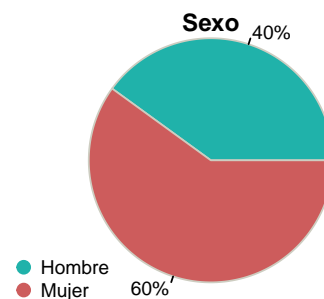
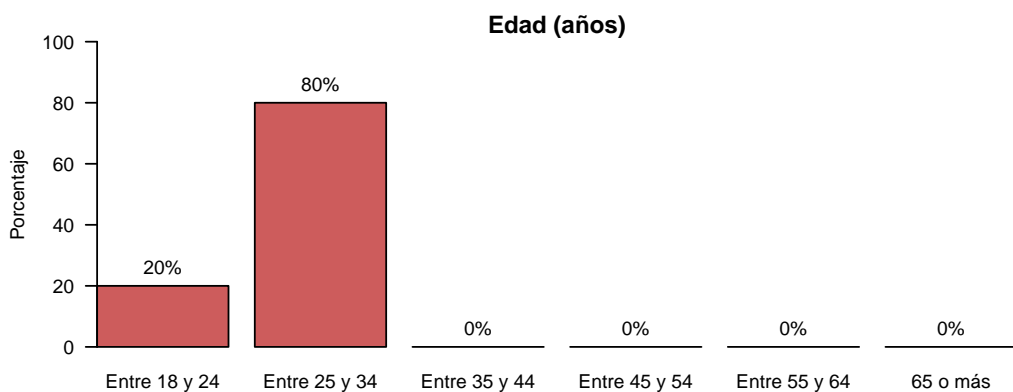


Resultados de las Encuestas de Satisfacción de Egresados del curso 2017-2018 (2019-2020)

Facultad de Geografía e Historia

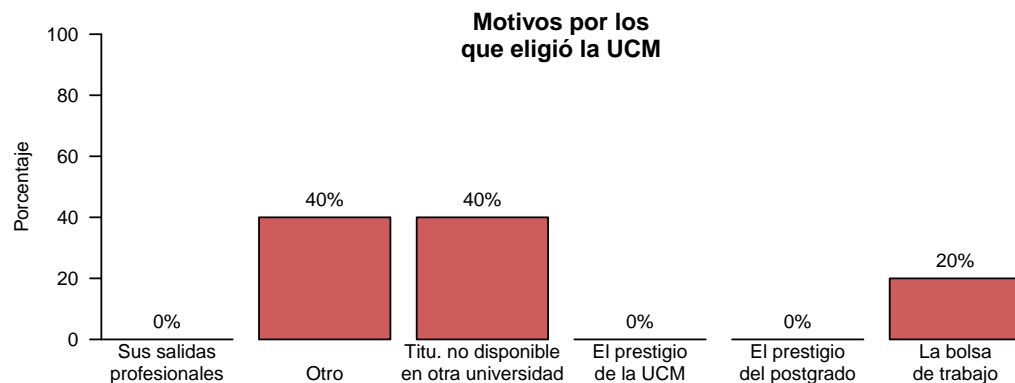
Características de la muestra

Total de encuestados: 5 (porcentaje de participación: 27.78%)

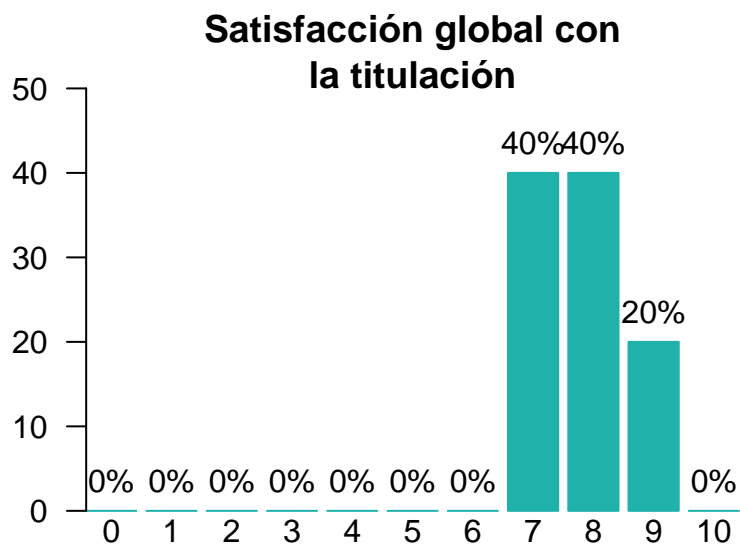


La estancia influyó en encontrar empleo

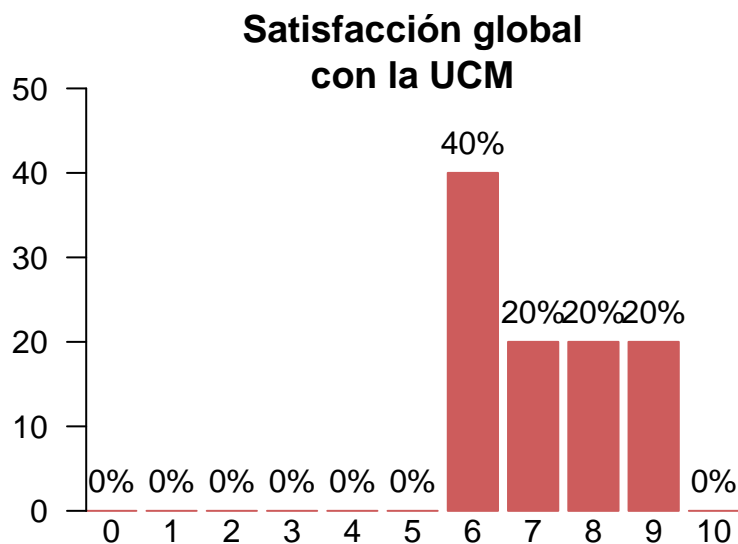
No hay datos



Satisfacción global con la titulación y con la UCM



Media = 7.80 | Mediana = 8.00 | Desv. típ. = 0.837



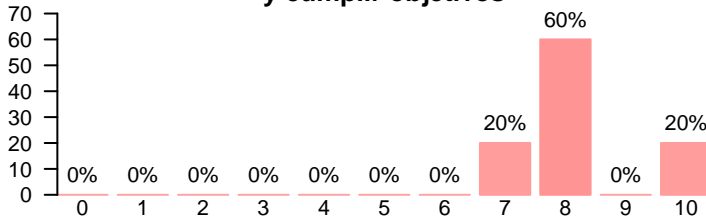
Media = 7.20 | Mediana = 7.00 | Desv. típ. = 1.30

Satisfacción global por características de la muestra

		Media		Mediana		Desviación típica	
		Titulación	UCM	Titulación	UCM	Titulación	UCM
Residencia	Madrid	8.00	7.00	8	7	1.414	1.41
	Resto de España	7.67	7.33	8	7	0.577	1.53
Movilidad	Sí	7	6.0	7	6.0	-	-
	No	8	7.5	8	7.5	0.816	1.29
Sexo	Hombre	8.50	8.50	8.5	8.5	0.707	0.707
	Mujer	7.33	6.33	7.0	6.0	0.577	0.577
Edad	Entre 18 y 24	9.0	8	9.0	8.0	-	-
	Entre 25 y 34	7.5	7	7.5	6.5	0.577	1.41
Elección de la UCM	Porque no lo había en otra universidad o centro	7.5	7.5	7.5	7.5	0.707	2.12
	Por el prestigio de la UCM	8.0	7.0	8.0	7.0	1.414	1.41
	Otro	8.0	7.0	8.0	7.0	-	-

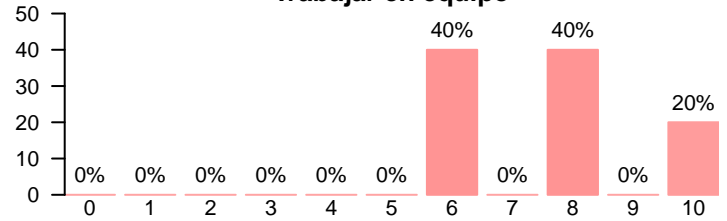
Competencias adquiridas durante los estudios

Asumir responsabilidades y cumplir objetivos



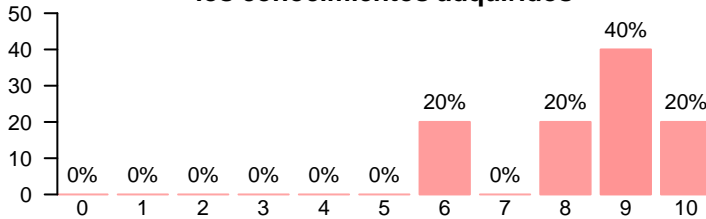
Media = 8.20 | Mediana = 8.00 | Desv. típ. = 1.10

Trabajar en equipo



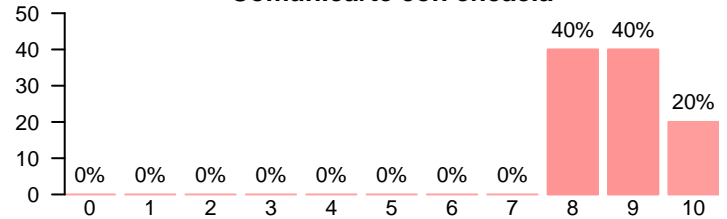
Media = 7.60 | Mediana = 8.00 | Desv. típ. = 1.67

Resolver problemas aplicando los conocimientos adquiridos



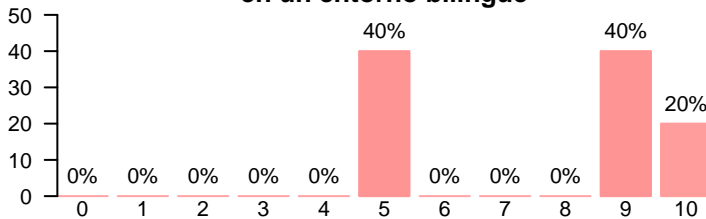
Media = 8.40 | Mediana = 9.00 | Desv. típ. = 1.52

Comunicarte con eficacia



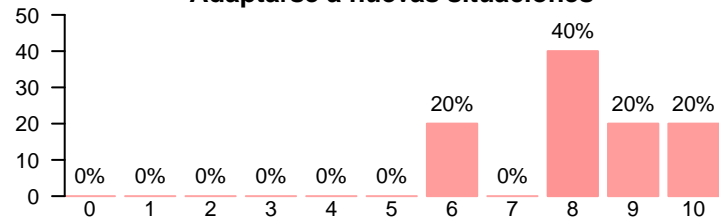
Media = 8.80 | Mediana = 9.00 | Desv. típ. = 0.837

Comunicarte con eficacia en un entorno bilingüe



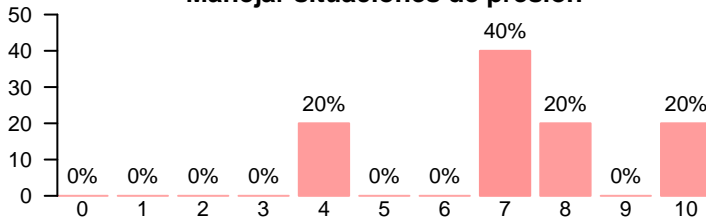
Media = 7.60 | Mediana = 9.00 | Desv. típ. = 2.41

Adaptarse a nuevas situaciones



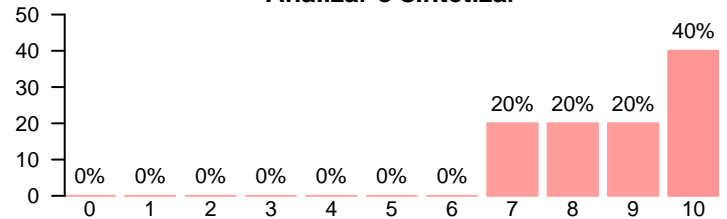
Media = 8.20 | Mediana = 8.00 | Desv. típ. = 1.48

Manejar situaciones de presión



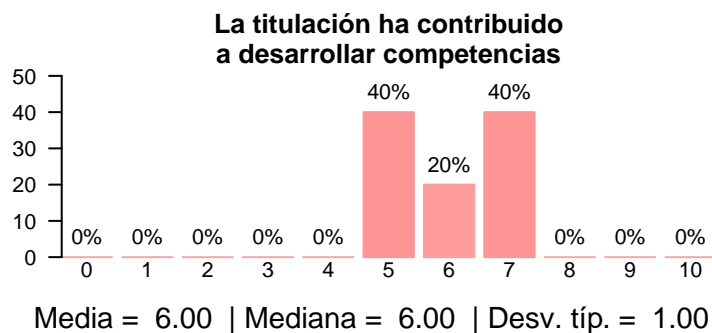
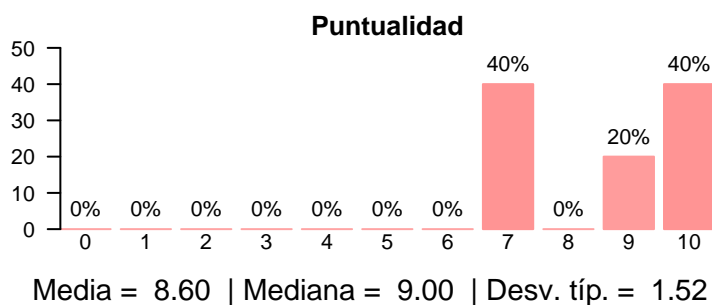
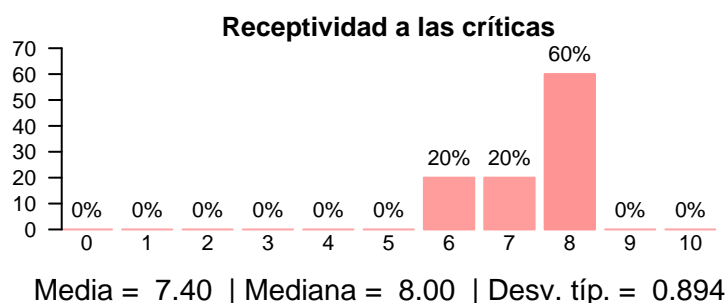
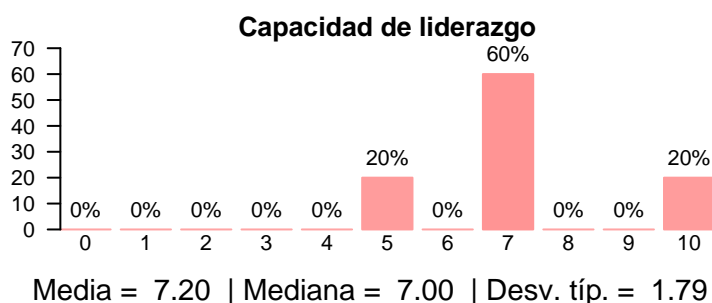
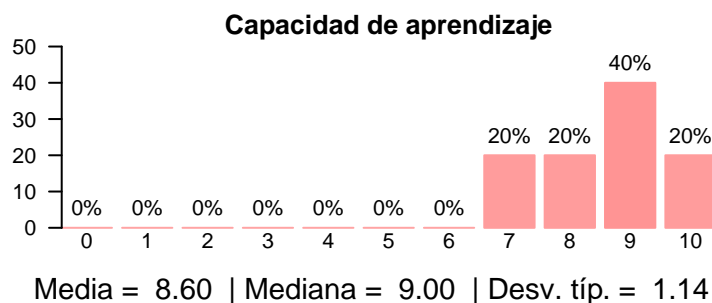
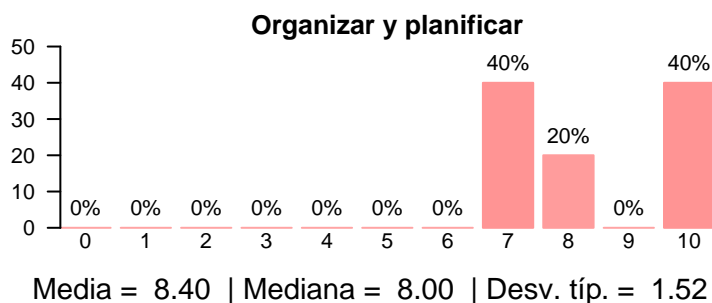
Media = 7.20 | Mediana = 7.00 | Desv. típ. = 2.17

Analizar o sintetizar



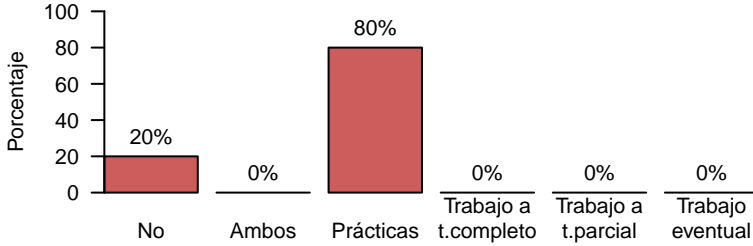
Media = 8.80 | Mediana = 9.00 | Desv. típ. = 1.30

Competencias adquiridas durante los estudios

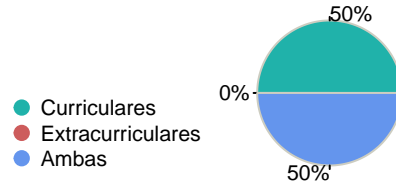


Prácticas externas

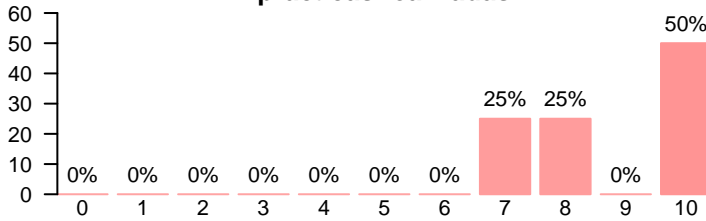
Ha realizado prácticas o trabajos durante los estudios



Tipo de prácticas

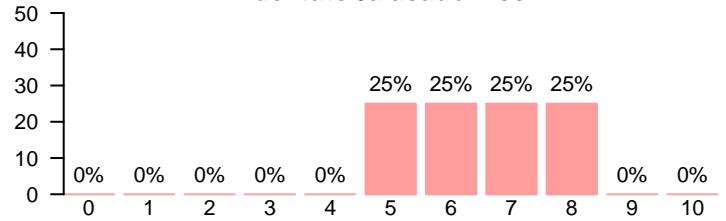


Valor formativo de las prácticas realizadas



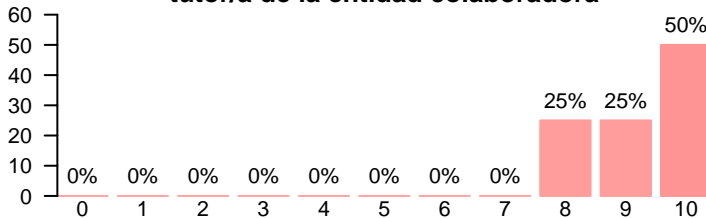
Media = 8.75 | Mediana = 9.00 | Desv. típ. = 1.50

Atención recibida por parte del tutor/a académico



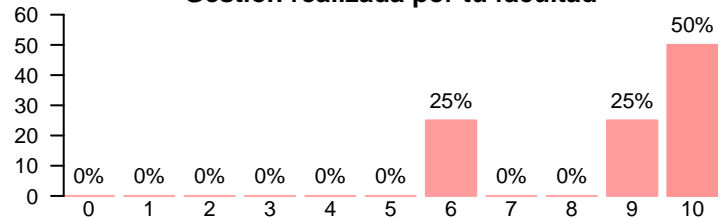
Media = 6.50 | Mediana = 6.50 | Desv. típ. = 1.29

Atención recibida por parte del tutor/a de la entidad colaboradora



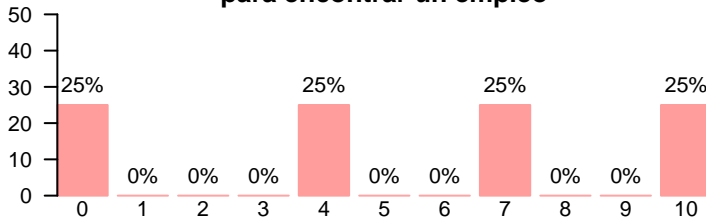
Media = 9.25 | Mediana = 9.50 | Desv. típ. = 0.957

Gestión realizada por tu facultad



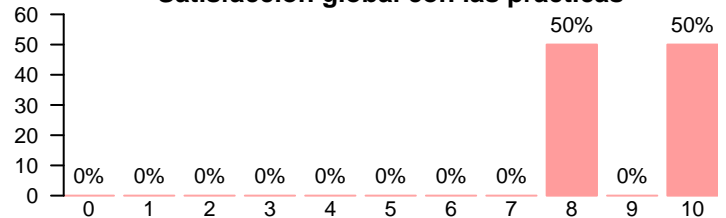
Media = 8.75 | Mediana = 9.50 | Desv. típ. = 1.89

Utilidad de la práctica realizada para encontrar un empleo



Media = 5.25 | Mediana = 5.50 | Desv. típ. = 4.27

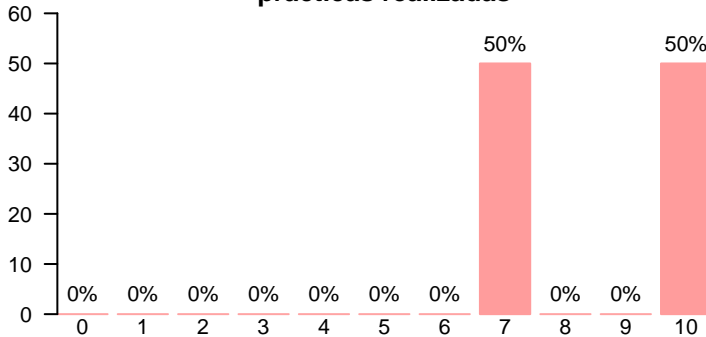
Satisfacción global con las prácticas



Media = 9.00 | Mediana = 9.00 | Desv. típ. = 1.15

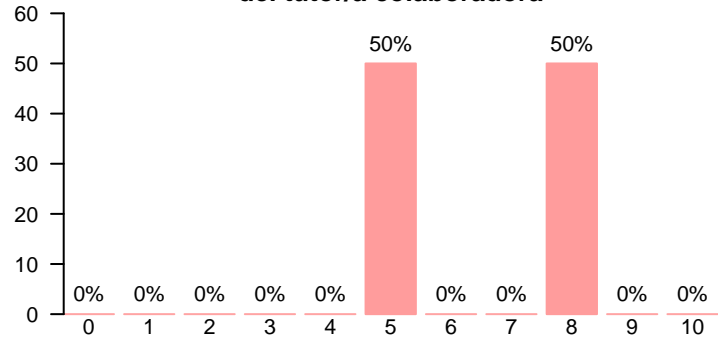
Prácticas externas

Valor formativo de las prácticas realizadas



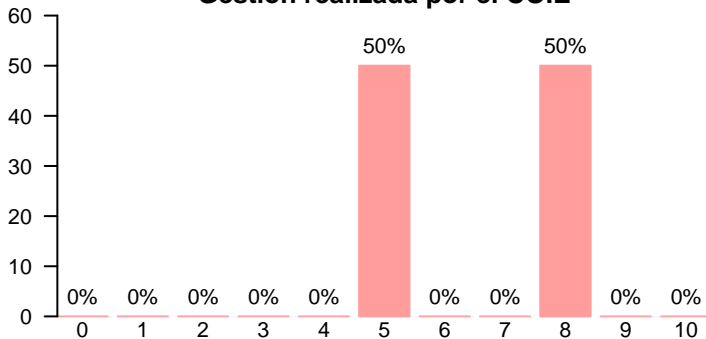
Media = 8.50 | Mediana = 8.50 | Desv. típ. = 2.12

Atención recibida por parte del tutor/a colaboradora



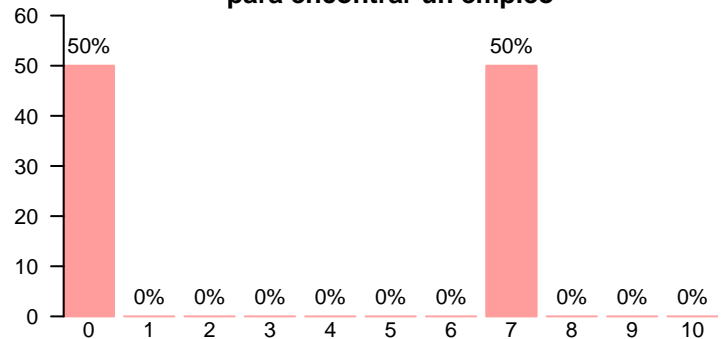
Media = 6.50 | Mediana = 6.50 | Desv. típ. = 2.12

Gestión realizada por el COIE



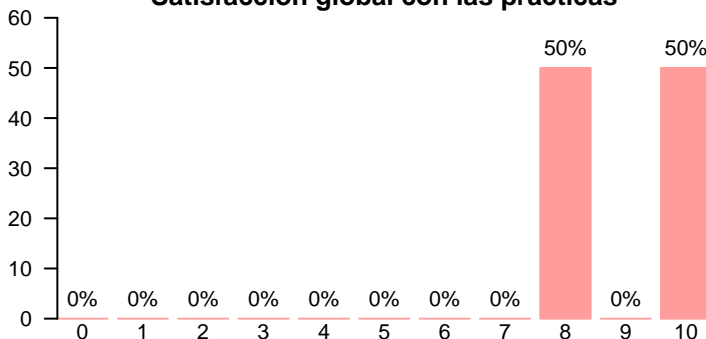
Media = 6.50 | Mediana = 6.50 | Desv. típ. = 2.12

Utilidad de la práctica realizada para encontrar un empleo



Media = 3.50 | Mediana = 3.50 | Desv. típ. = 4.95

Satisfacción global con las prácticas



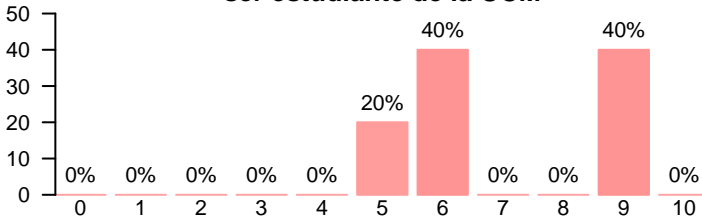
Media = 9.00 | Mediana = 9.00 | Desv. típ. = 1.41

Relación de las prácticas con la titulación

No hay datos

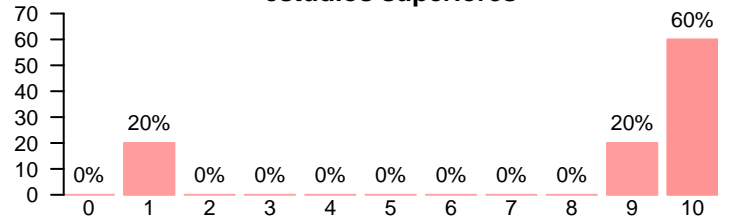
Compromiso

Se siente orgulloso/a de ser estudiante de la UCM



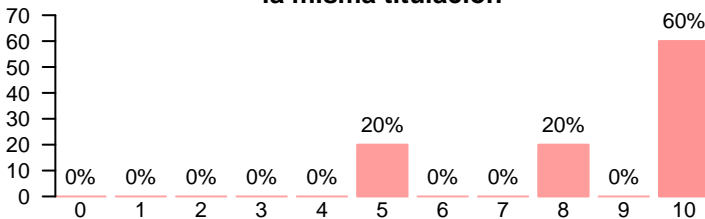
Media = 7.00 | Mediana = 6.00 | Desv. típ. = 1.87

Volvería a realizar estudios superiores



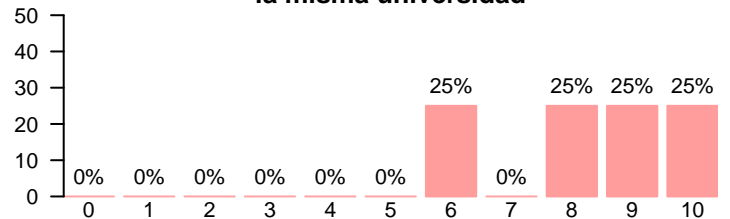
Media = 8.00 | Mediana = 10.00 | Desv. típ. = 3.94

Volvería a elegir la misma titulación



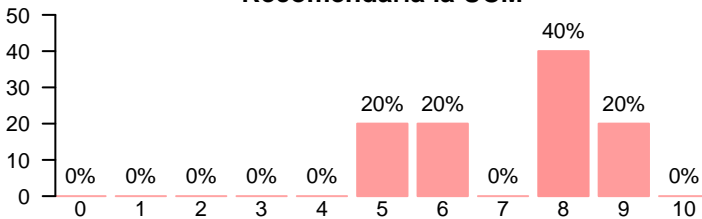
Media = 8.60 | Mediana = 10.00 | Desv. típ. = 2.19

Volvería a elegir la misma universidad



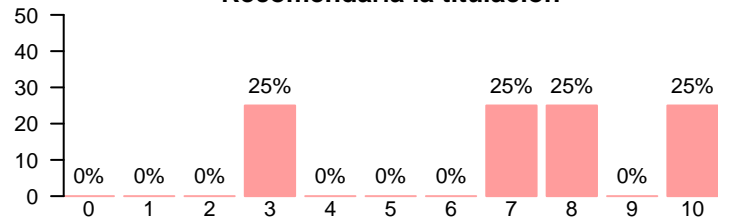
Media = 8.25 | Mediana = 8.50 | Desv. típ. = 1.71

Recomendaría la UCM



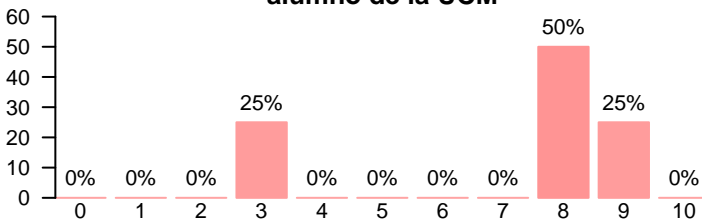
Media = 7.20 | Mediana = 8.00 | Desv. típ. = 1.64

Recomendaría la titulación



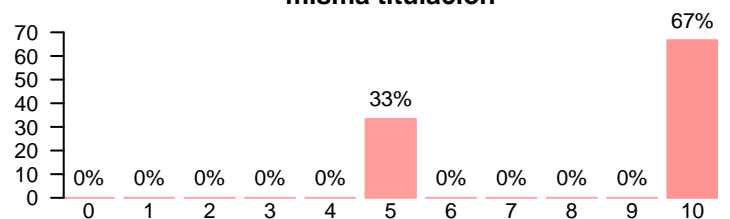
Media = 7.00 | Mediana = 7.50 | Desv. típ. = 2.94

Habría seguido siendo alumno de la UCM



Media = 7.00 | Mediana = 8.00 | Desv. típ. = 2.71

Habría elegido la misma titulación



Media = 8.33 | Mediana = 10.00 | Desv. típ. = 2.89

Compromiso

