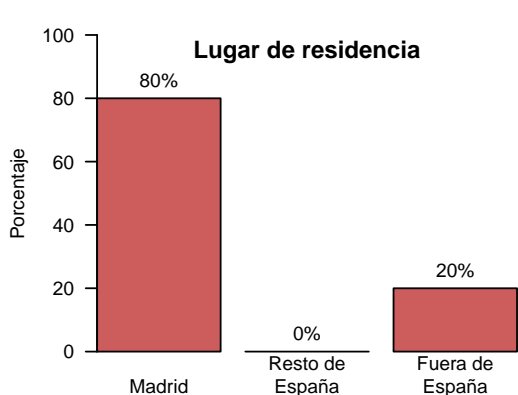
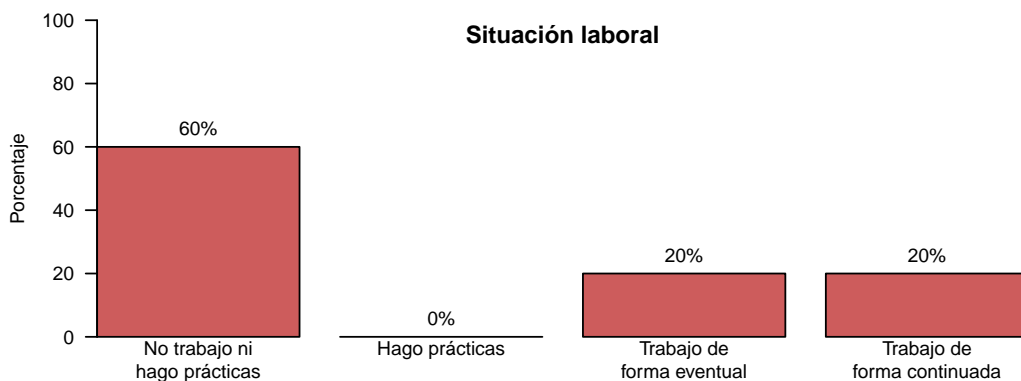
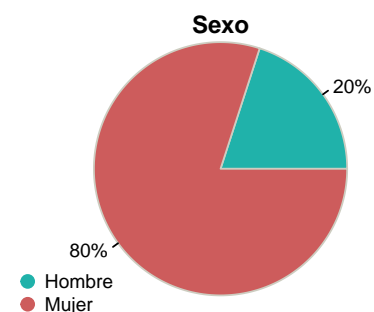
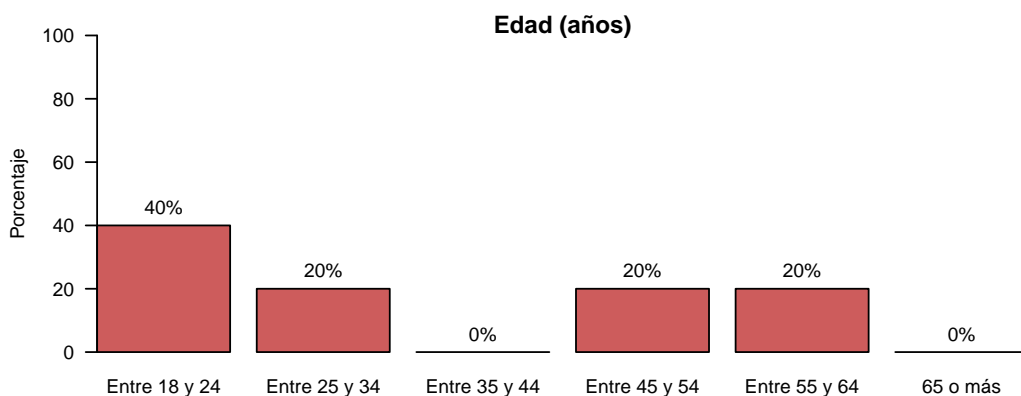


Resultados de las Encuestas de Satisfacción de Estudiantes (2019-2020)

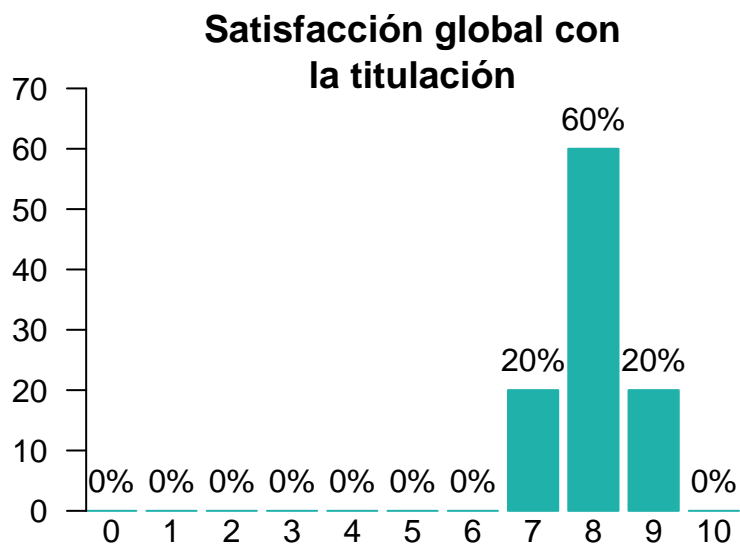
Facultad de Geografía e Historia
M.U. en Arqueología Prehistórica

Características de la muestra

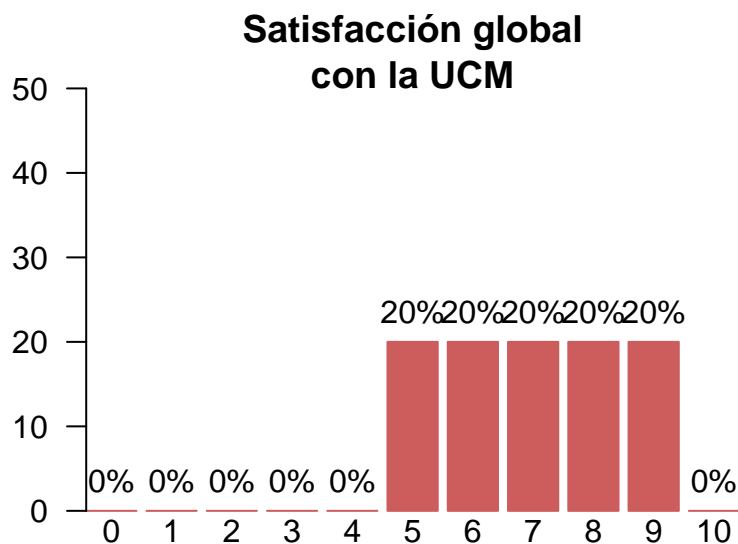
Total de encuestados: 5 (porcentaje de participación: 50%)



Satisfacción global con la titulación y con la UCM



Media = 8.00 | Mediana = 8.00 | Desv. típ. = 0.707



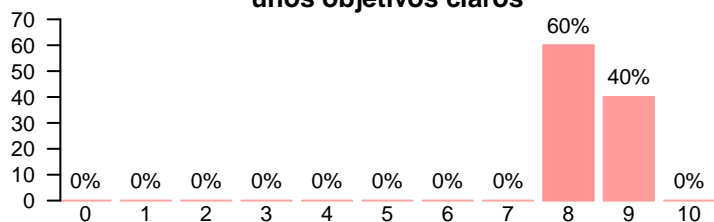
Media = 7.00 | Mediana = 7.00 | Desv. típ. = 1.58

Satisfacción global por características de la muestra

		Media		Mediana		Desviación típica	
		Titulación	UCM	Titulación	UCM	Titulación	UCM
Residencia	Madrid	7.75	6.5	8	6.5	0.5	1.29
	Fuera de España	9.00	9.0	9	9.0	-	-
Movilidad	No	8	7	8	7	0.707	1.58
Sit. laboral	No trabajo ni hago prácticas	8	7.33	8	7	1	1.53
	Trabajo de forma eventual	8	5.00	8	5	-	-
	Trabajo de forma continuada	8	8.00	8	8	-	-
Rel. con estudios	No	8	6.5	8	6.5	0	2.12
Ins. en OPE	No	8	7	8	7	0.707	1.58

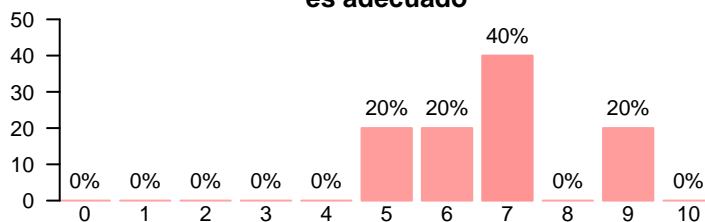
Desarrollo académico

La titulación tiene unos objetivos claros



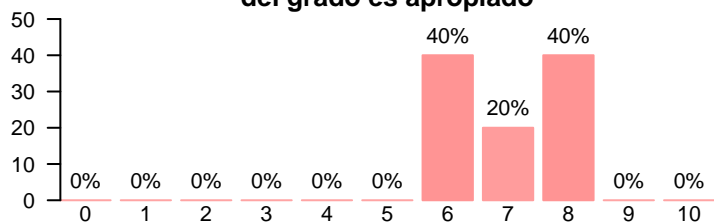
Media = 8.40 | Mediana = 8.00 | Desv. típ. = 0.548

El plan de estudios es adecuado



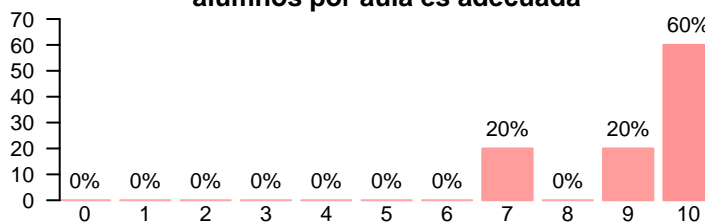
Media = 6.80 | Mediana = 7.00 | Desv. típ. = 1.48

El nivel de dificultad del grado es apropiado



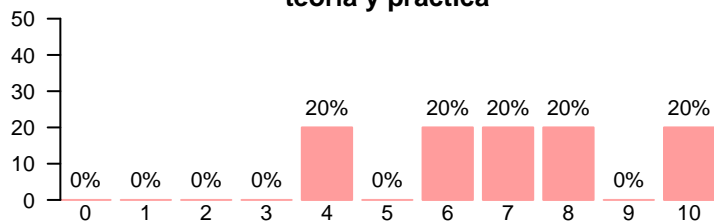
Media = 7.00 | Mediana = 7.00 | Desv. típ. = 1.00

En general, la cantidad de alumnos por aula es adecuada



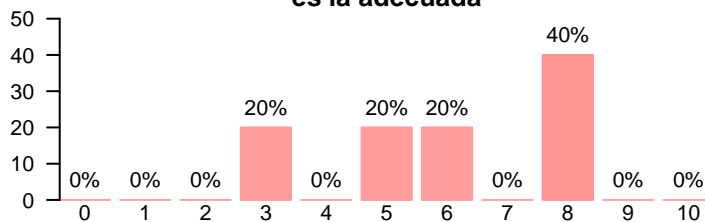
Media = 9.20 | Mediana = 10.00 | Desv. típ. = 1.30

La titulación integra teoría y práctica



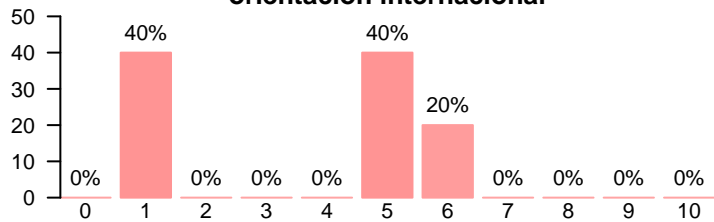
Media = 7.00 | Mediana = 7.00 | Desv. típ. = 2.24

La relación calidad-precio es la adecuada



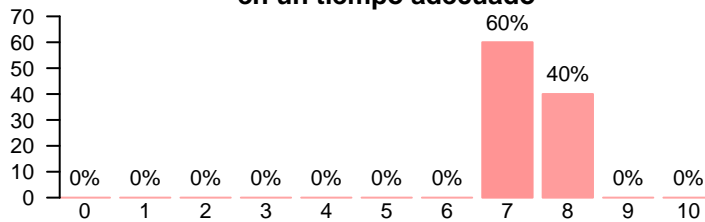
Media = 6.00 | Mediana = 6.00 | Desv. típ. = 2.12

La titulación tiene una orientación internacional



Media = 3.60 | Mediana = 5.00 | Desv. típ. = 2.41

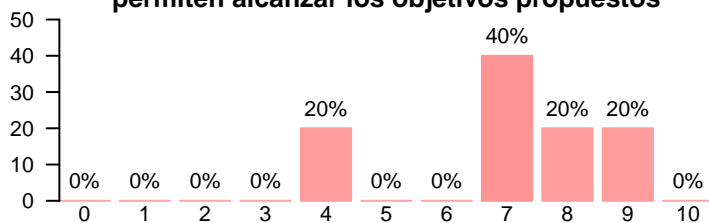
Las calificaciones están disponibles en un tiempo adecuado



Media = 7.40 | Mediana = 7.00 | Desv. típ. = 0.548

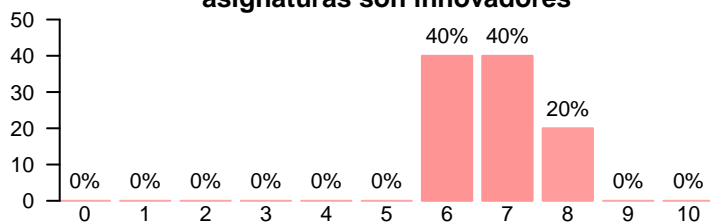
Asignaturas, tareas y materiales

Las asignaturas de la titulación permiten alcanzar los objetivos propuestos



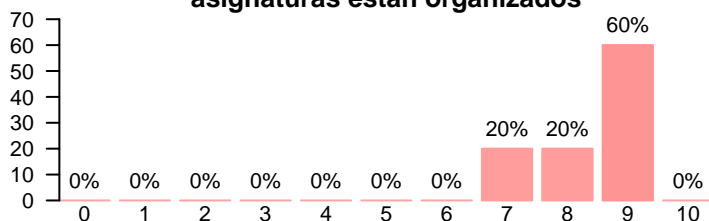
Media = 7.00 | Mediana = 7.00 | Desv. típ. = 1.87

Los contenidos de las asignaturas son innovadores



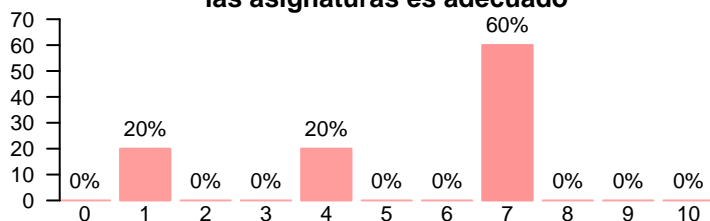
Media = 6.80 | Mediana = 7.00 | Desv. típ. = 0.837

Los contenidos de las asignaturas están organizados



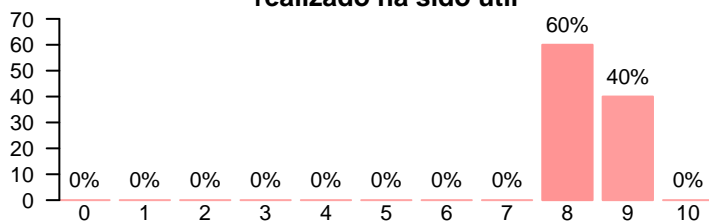
Media = 8.40 | Mediana = 9.00 | Desv. típ. = 0.894

El componente práctico de las asignaturas es adecuado



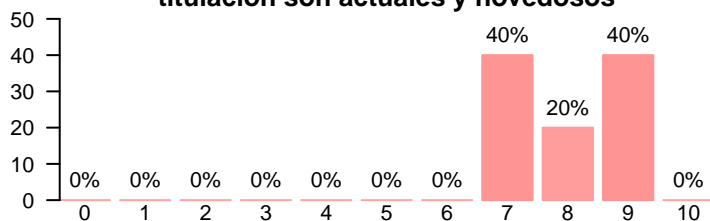
Media = 5.20 | Mediana = 7.00 | Desv. típ. = 2.68

El trabajo personal no presencial realizado ha sido útil



Media = 8.40 | Mediana = 8.00 | Desv. típ. = 0.548

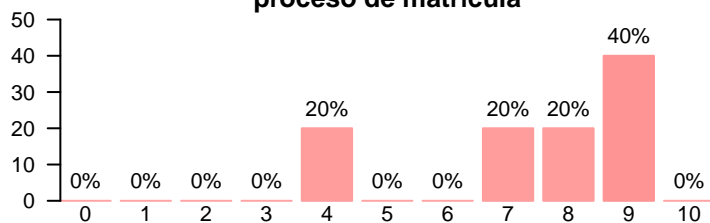
Los materiales ofrecidos en la titulación son actuales y novedosos



Media = 8.00 | Mediana = 8.00 | Desv. típ. = 1.00

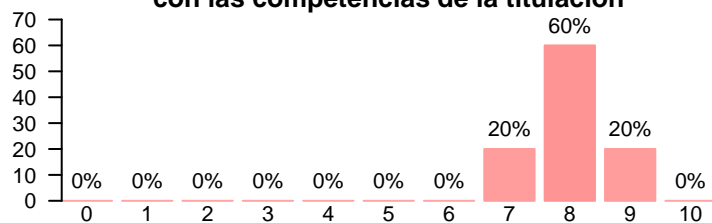
Formación recibida y proceso de matrícula

Satisfacción con el proceso de matrícula



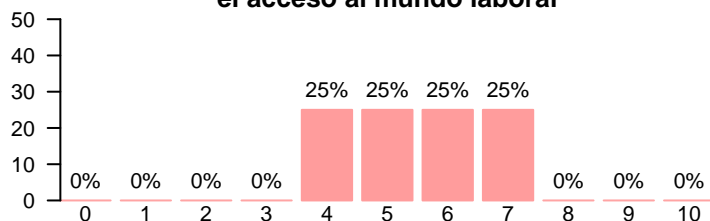
Media = 7.40 | Mediana = 8.00 | Desv. típ. = 2.07

La formación recibida está relacionada con las competencias de la titulación



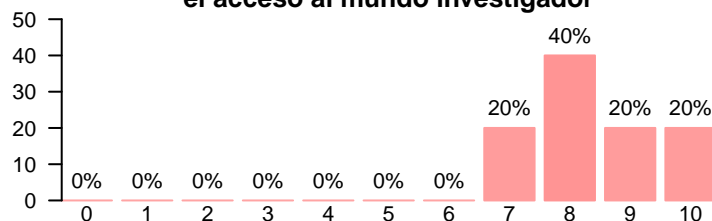
Media = 8.00 | Mediana = 8.00 | Desv. típ. = 0.707

La formación recibida posibilita el acceso al mundo laboral



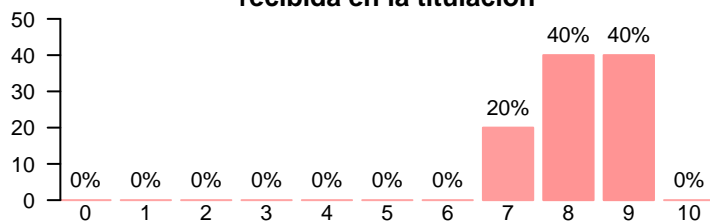
Media = 5.50 | Mediana = 5.50 | Desv. típ. = 1.29

La formación recibida posibilita el acceso al mundo investigador



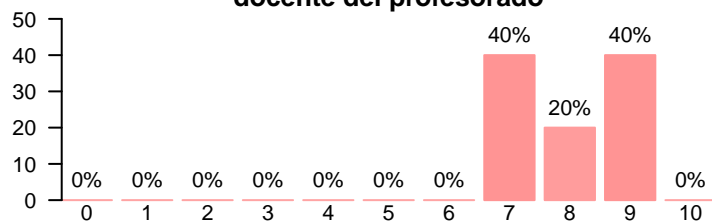
Media = 8.40 | Mediana = 8.00 | Desv. típ. = 1.14

Satisfacción con la formación recibida en la titulación



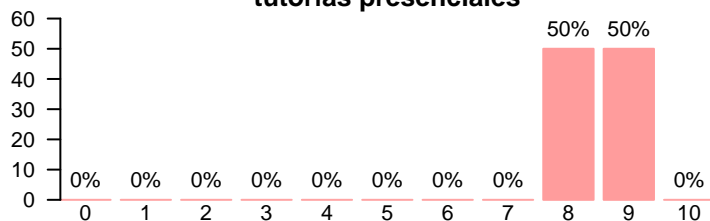
Media = 8.20 | Mediana = 8.00 | Desv. típ. = 0.837

Satisfacción con la labor docente del profesorado



Media = 8.00 | Mediana = 8.00 | Desv. típ. = 1.00

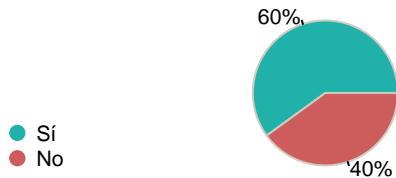
Utilidad de las tutorías presenciales



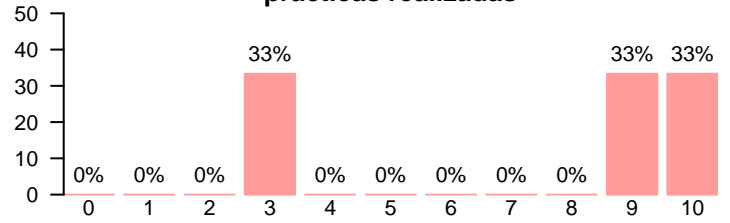
Media = 8.50 | Mediana = 8.50 | Desv. típ. = 0.577

Prácticas externas

Ha realizado prácticas externas

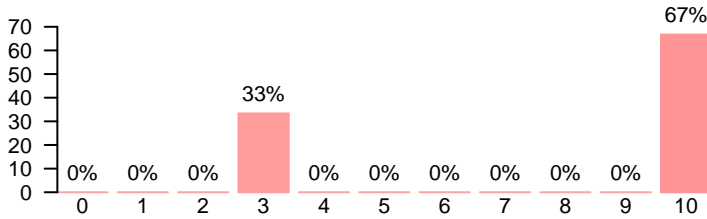


Valor formativo de las prácticas realizadas



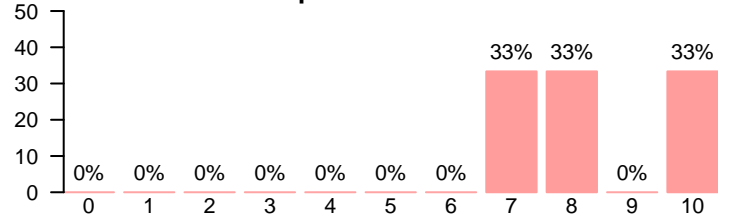
Media = 7.33 | Mediana = 9.00 | Desv. típ. = 3.79

Atención recibida por parte del tutor/a colaborador/a



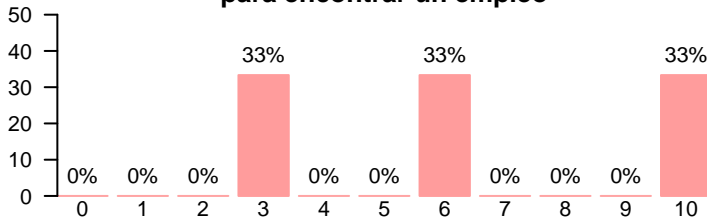
Media = 7.67 | Mediana = 10.00 | Desv. típ. = 4.04

Gestión realizada por tu facultad



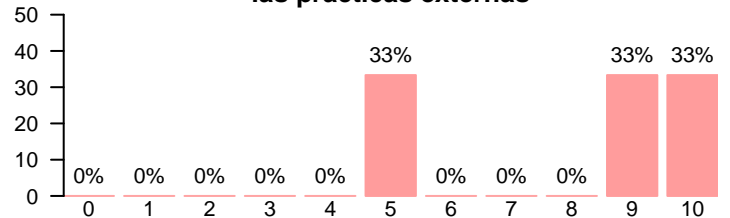
Media = 8.33 | Mediana = 8.00 | Desv. típ. = 1.53

Utilidad de la práctica realizada para encontrar un empleo



Media = 6.33 | Mediana = 6.00 | Desv. típ. = 3.51

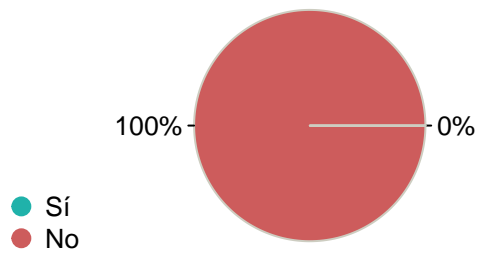
Satisfacción con las prácticas externas



Media = 8.00 | Mediana = 9.00 | Desv. típ. = 2.65

Movilidad

Estancia en el extranjero



Satisfacción con el programa de movilidad

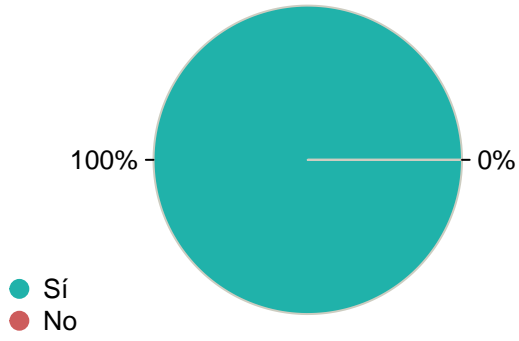
No hay datos

Satisfacción con la formación recibida en el extranjero

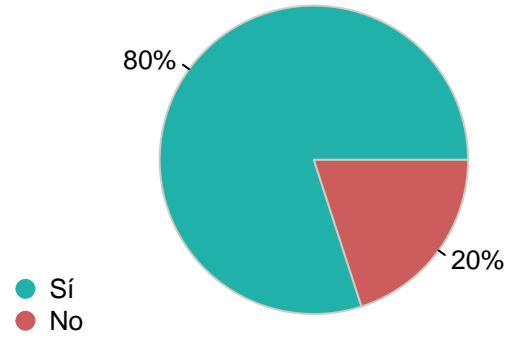
No hay datos

Quejas y sugerencias

Conoce los canales de quejas y sugerencias

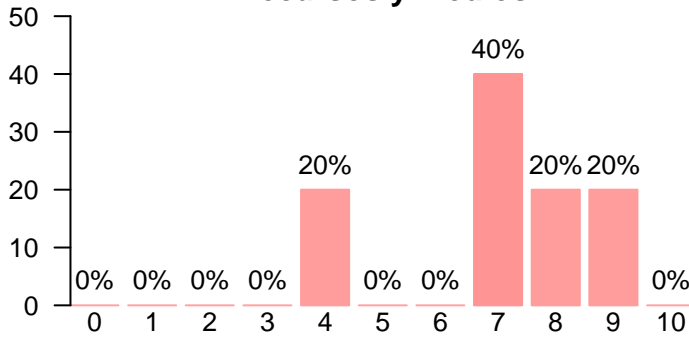


Ha realizado alguna queja o sugerencia



Aspectos de la Universidad Complutense de Madrid

Recursos y medios



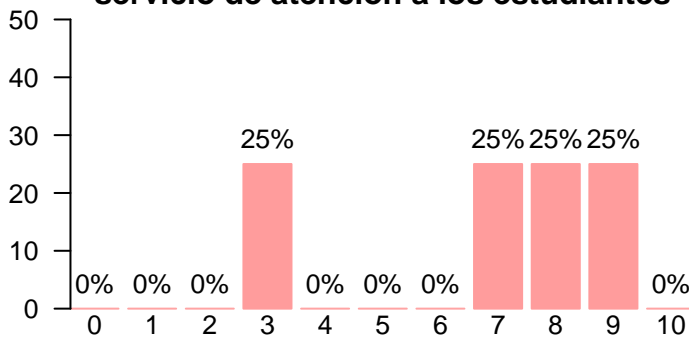
Media = 7.00 | Mediana = 7.00 | Desv. típ. = 1.87

Actividades complementarias



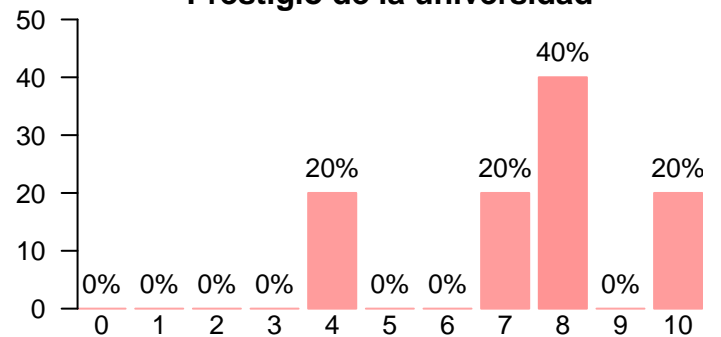
Media = 6.80 | Mediana = 8.00 | Desv. típ. = 3.27

El asesoramiento y ayuda del servicio de atención a los estudiantes



Media = 6.75 | Mediana = 7.50 | Desv. típ. = 2.63

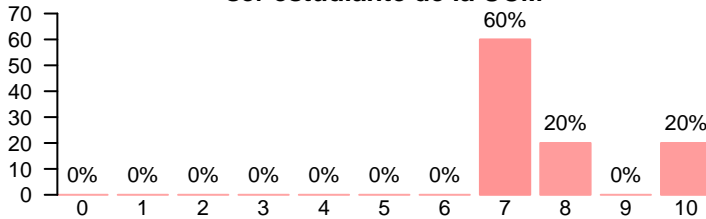
Prestigio de la universidad



Media = 7.40 | Mediana = 8.00 | Desv. típ. = 2.19

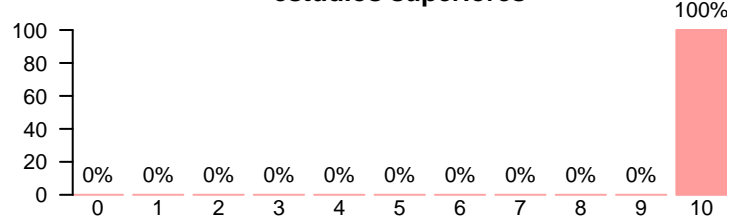
Compromiso

Se siente orgulloso/a de ser estudiante de la UCM



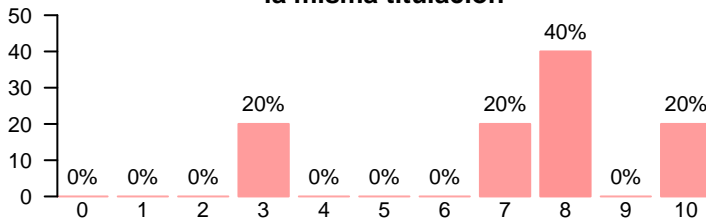
Media = 7.80 | Mediana = 7.00 | Desv. típ. = 1.30

Volvería a realizar estudios superiores



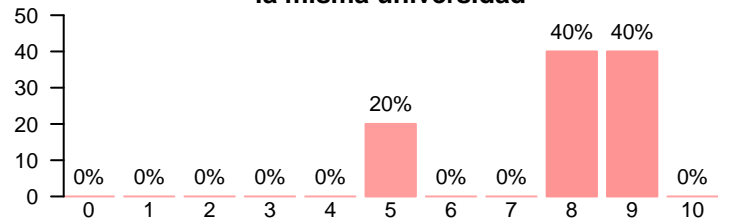
Media = 10.00 | Mediana = 10.00 | Desv. típ. = 0.00

Volvería a elegir la misma titulación



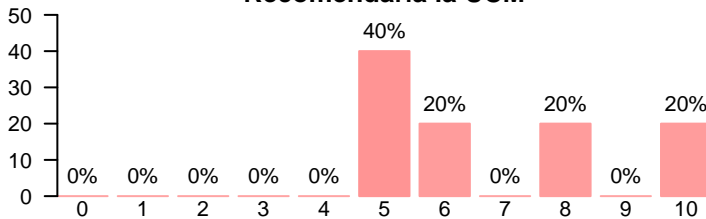
Media = 7.20 | Mediana = 8.00 | Desv. típ. = 2.59

Volvería a elegir la misma universidad



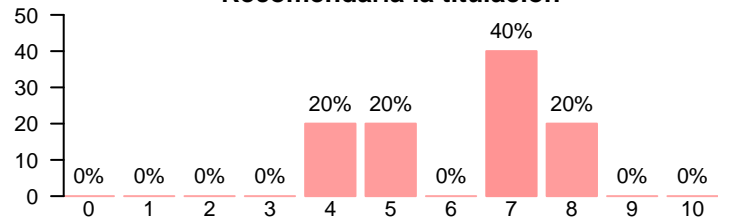
Media = 7.80 | Mediana = 8.00 | Desv. típ. = 1.64

Recomendaría la UCM



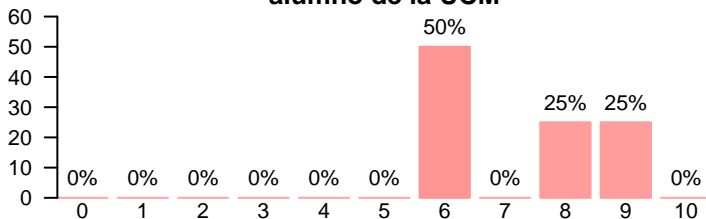
Media = 6.80 | Mediana = 6.00 | Desv. típ. = 2.17

Recomendaría la titulación



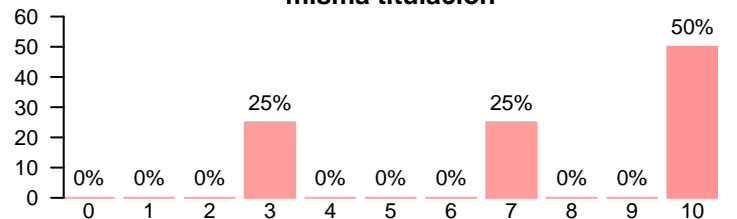
Media = 6.20 | Mediana = 7.00 | Desv. típ. = 1.64

Habría seguido siendo alumno de la UCM



Media = 7.25 | Mediana = 7.00 | Desv. típ. = 1.50

Habría elegido la misma titulación



Media = 7.50 | Mediana = 8.50 | Desv. típ. = 3.32

Compromiso

