

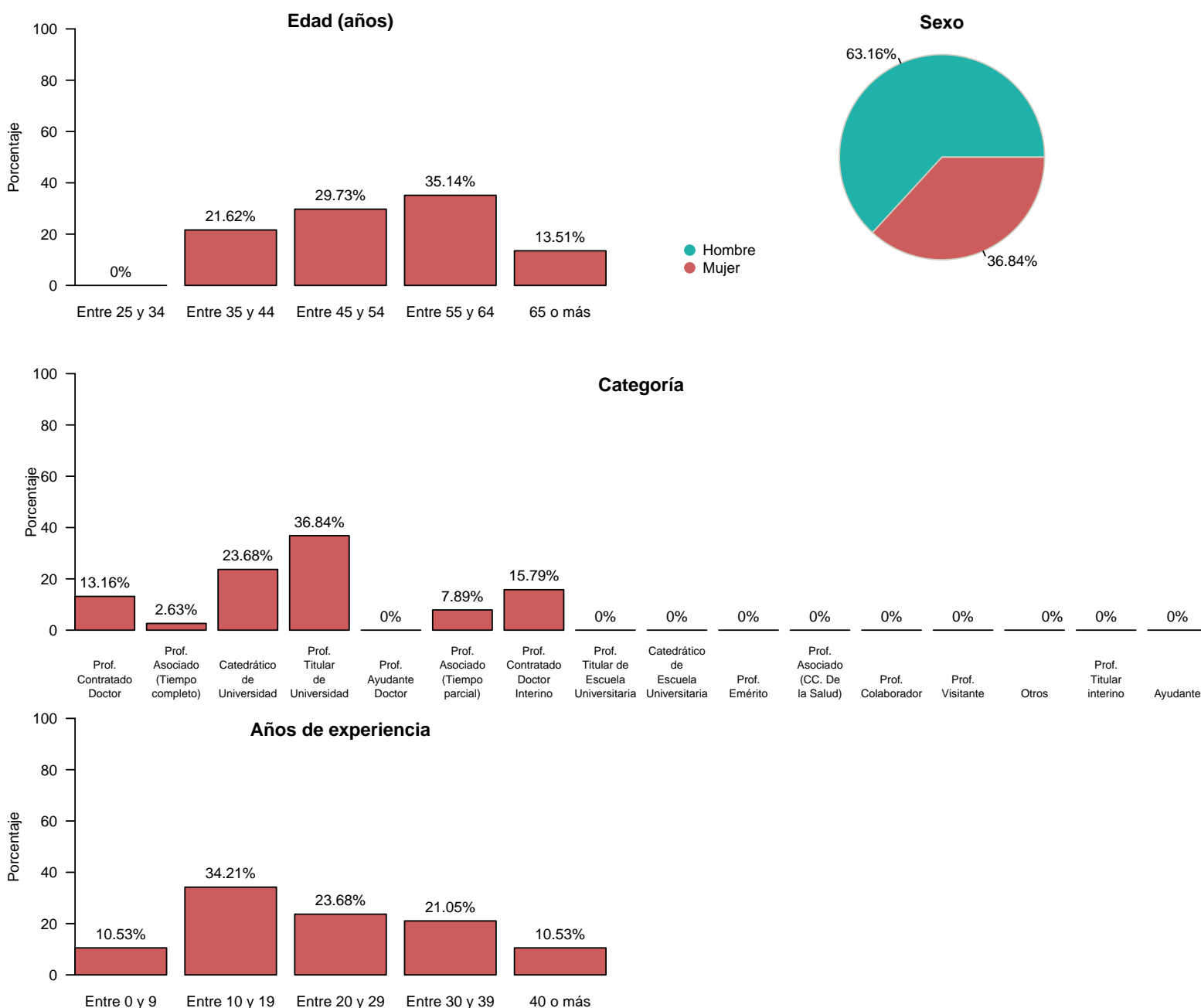
## Resultados de las Encuestas de Satisfacción de PDI (2019-2020)

### Facultad de Geografía e Historia

### G. en Historia

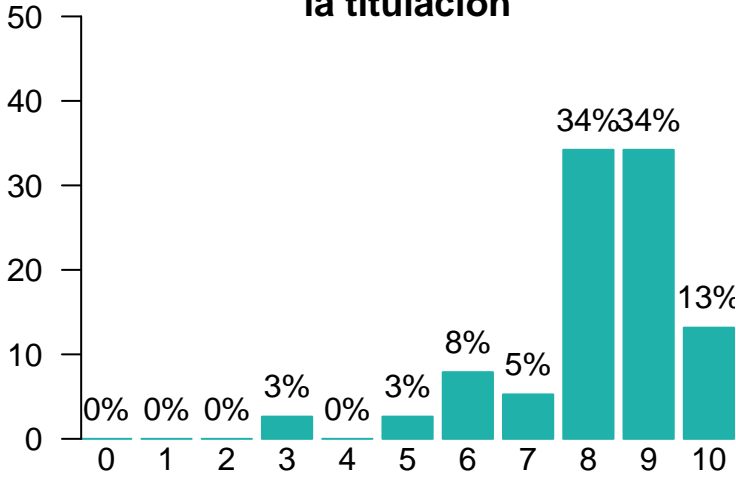
#### Características de la muestra

Total de encuestados: 38



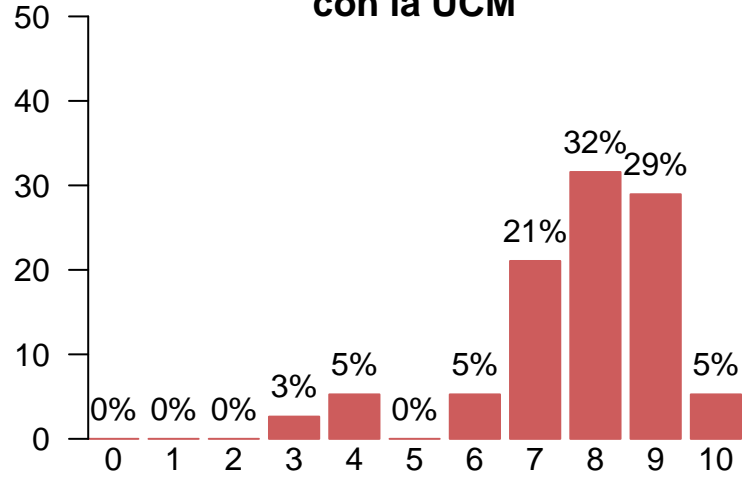
Satisfacción global con la titulación y con la UCM

**Satisfacción global con la titulación**



Media = 8.18 | Mediana = 8.00 | Desv. típ. = 1.47

**Satisfacción global con la UCM**



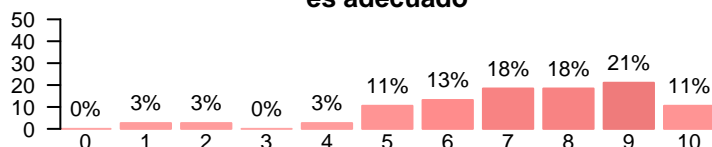
Media = 7.74 | Mediana = 8.00 | Desv. típ. = 1.55

Satisfacción global por características de la muestra

|                     |                                  | Media      |      | Mediana    |     | Desviación típica |       |
|---------------------|----------------------------------|------------|------|------------|-----|-------------------|-------|
|                     |                                  | Titulación | UCM  | Titulación | UCM | Titulación        | UCM   |
| Categoría           | Prof. Contratado Doctor          | 9.20       | 8.00 | 9.0        | 8.0 | 0.837             | 0.707 |
|                     | Prof. Asociado (Tiempo completo) | 6.00       | 7.00 | 6.0        | 7.0 | -                 | -     |
|                     | Catedrático de Universidad       | 7.67       | 7.22 | 8.0        | 8.0 | 1.414             | 2.048 |
|                     | Prof. Titular de Universidad     | 8.36       | 7.50 | 9.0        | 7.5 | 1.692             | 1.743 |
|                     | Prof. Asociado (Tiempo parcial)  | 7.67       | 8.33 | 8.0        | 8.0 | 0.577             | 0.577 |
|                     | Prof. Contratado Doctor Interino | 8.33       | 8.67 | 8.5        | 8.5 | 1.366             | 0.816 |
| Edad                | Entre 35 y 44                    | 8.12       | 8.12 | 8          | 8   | 1.356             | 0.991 |
|                     | Entre 45 y 54                    | 8.55       | 7.73 | 8          | 8   | 0.934             | 1.902 |
|                     | Entre 55 y 64                    | 7.92       | 7.31 | 9          | 7   | 1.847             | 1.653 |
|                     | 65 o más                         | 8.00       | 8.20 | 8          | 8   | 1.871             | 1.483 |
| Años de experiencia | Entre 0 y 9                      | 7.75       | 8.00 | 8          | 8.0 | 1.50              | 0.816 |
|                     | Entre 10 y 19                    | 8.31       | 8.00 | 8          | 8.0 | 1.03              | 1.472 |
|                     | Entre 20 y 29                    | 8.33       | 7.67 | 9          | 8.0 | 2.24              | 1.581 |
|                     | Entre 30 y 39                    | 8.25       | 7.62 | 9          | 7.5 | 1.39              | 1.061 |
|                     | 40 o más                         | 7.75       | 7.00 | 8          | 7.5 | 1.26              | 3.162 |

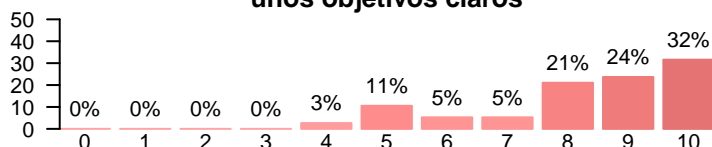
## Satisfacción con la titulación

**El plan de estudios es adecuado**



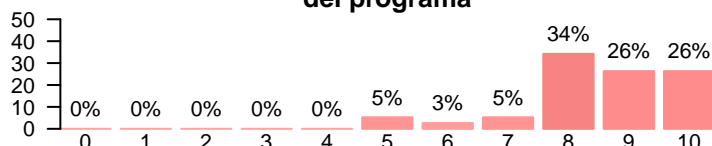
Media = 7.21 | Mediana = 7.50 | Desv. típ. = 2.11

**La titulación tiene unos objetivos claros**



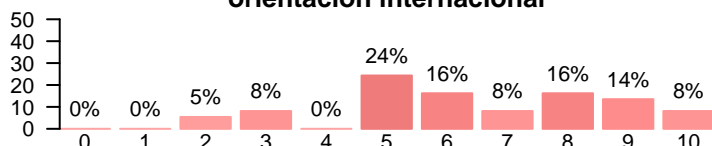
Media = 8.29 | Mediana = 9.00 | Desv. típ. = 1.77

**El cumplimiento del programa**



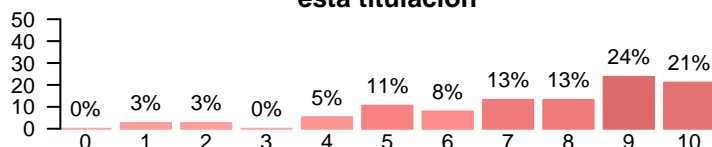
Media = 8.53 | Mediana = 9.00 | Desv. típ. = 1.31

**La titulación tiene una orientación internacional**



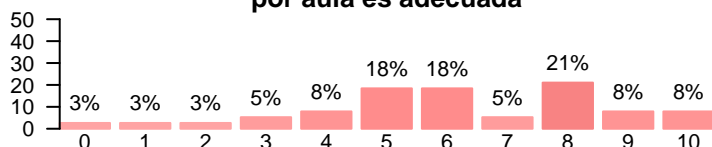
Media = 6.43 | Mediana = 6.00 | Desv. típ. = 2.24

**La coordinación de esta titulación**



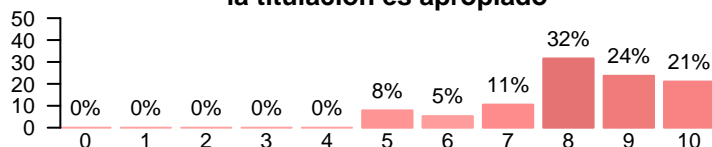
Media = 7.50 | Mediana = 8.00 | Desv. típ. = 2.33

**La cantidad de estudiantes por aula es adecuada**



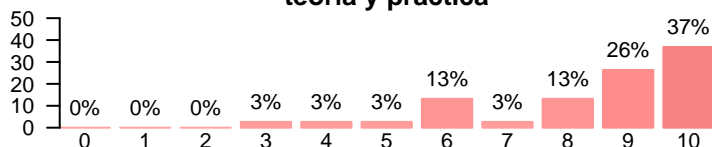
Media = 6.13 | Mediana = 6.00 | Desv. típ. = 2.45

**El nivel de dificultad de la titulación es apropiado**



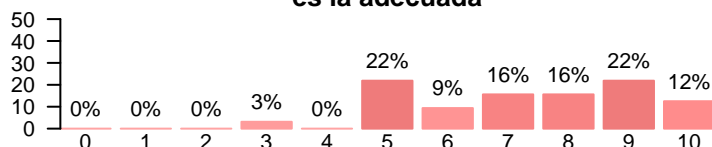
Media = 8.21 | Mediana = 8.00 | Desv. típ. = 1.45

**La titulación integra teoría y práctica**



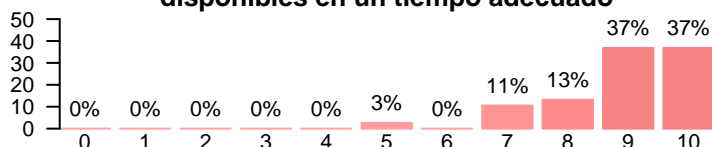
Media = 8.39 | Mediana = 9.00 | Desv. típ. = 1.88

**La relación calidad-precio es la adecuada**



Media = 7.31 | Mediana = 7.50 | Desv. típ. = 1.91

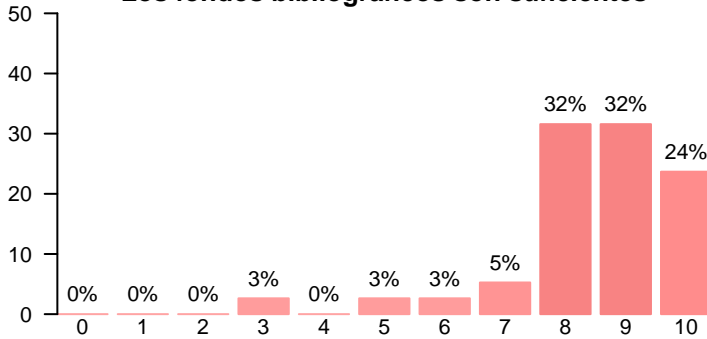
**Las calificaciones están disponibles en un tiempo adecuado**



Media = 8.92 | Mediana = 9.00 | Desv. típ. = 1.17

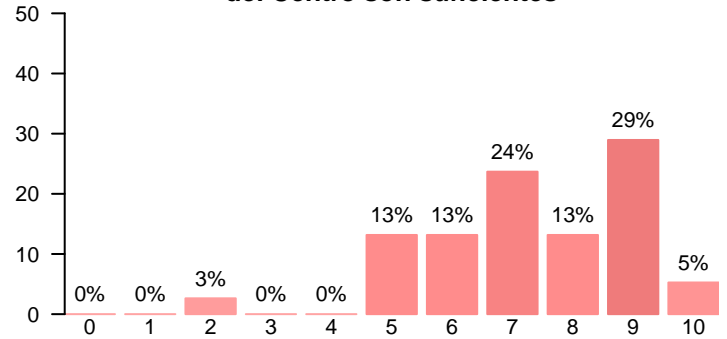
Recursos

**Los fondos bibliográficos son suficientes**



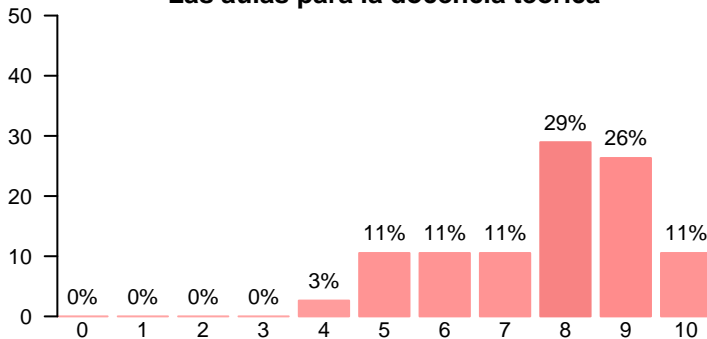
Media = 8.47 | Mediana = 9.00 | Desv. típ. = 1.47

**Los recursos administrativos del Centro son suficientes**



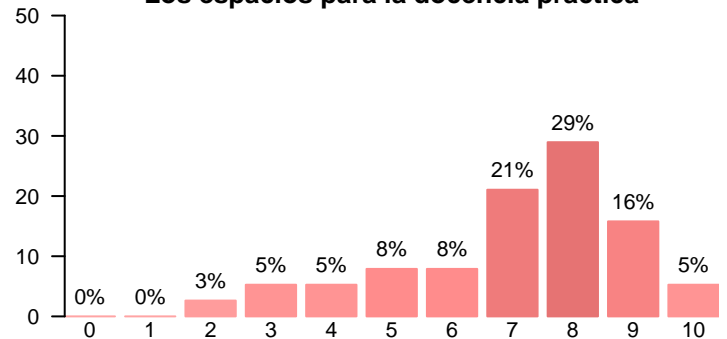
Media = 7.34 | Mediana = 7.00 | Desv. típ. = 1.74

**Las aulas para la docencia teórica**



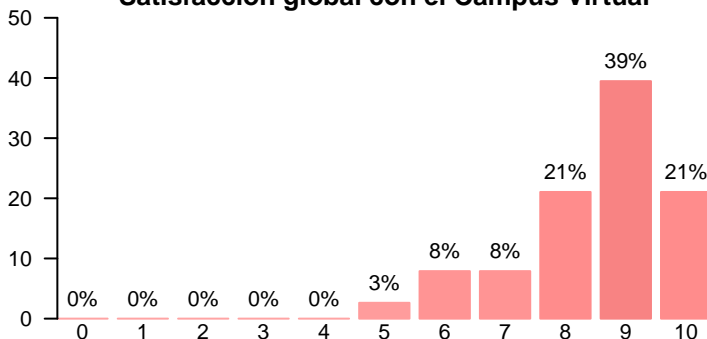
Media = 7.74 | Mediana = 8.00 | Desv. típ. = 1.61

**Los espacios para la docencia práctica**



Media = 7.03 | Mediana = 7.50 | Desv. típ. = 1.97

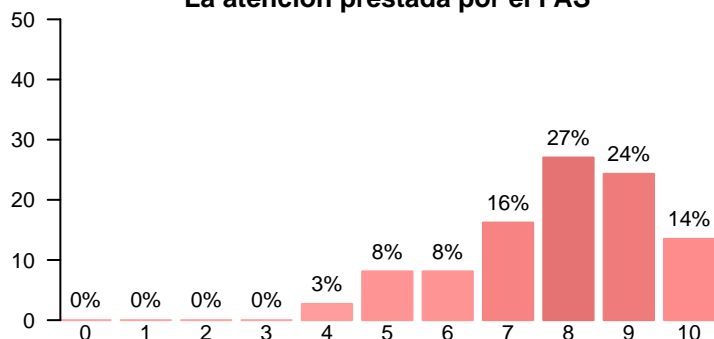
**Satisfacción global con el Campus Virtual**



Media = 8.50 | Mediana = 9.00 | Desv. típ. = 1.29

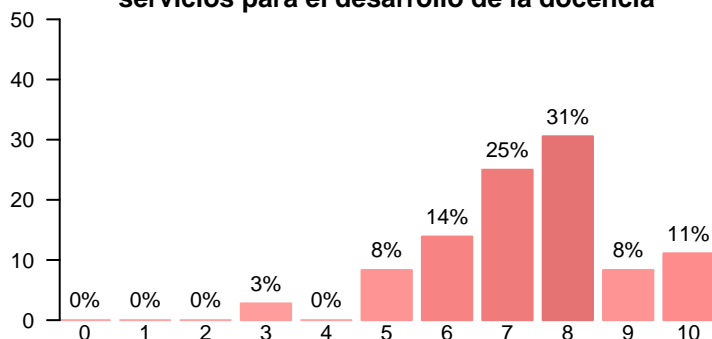
Gestión

**La atención prestada por el PAS**



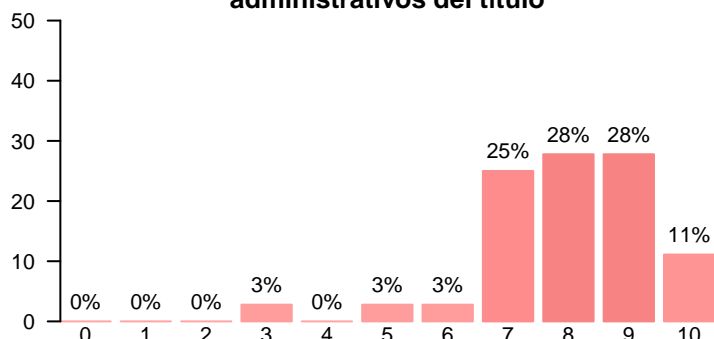
Media = 7.84 | Mediana = 8.00 | Desv. típ. = 1.57

**El apoyo técnico y logístico de los servicios para el desarrollo de la docencia**



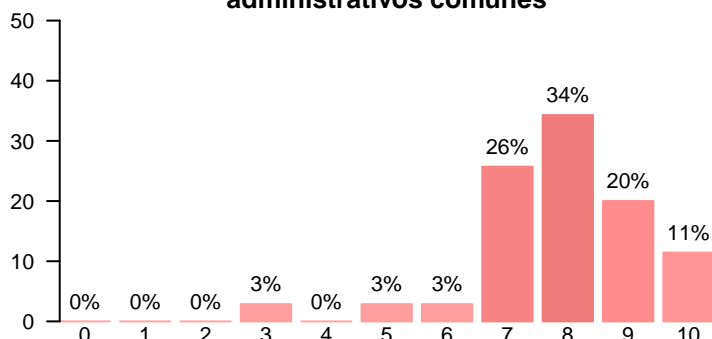
Media = 7.39 | Mediana = 7.50 | Desv. típ. = 1.57

**La gestión de los procesos administrativos del título**



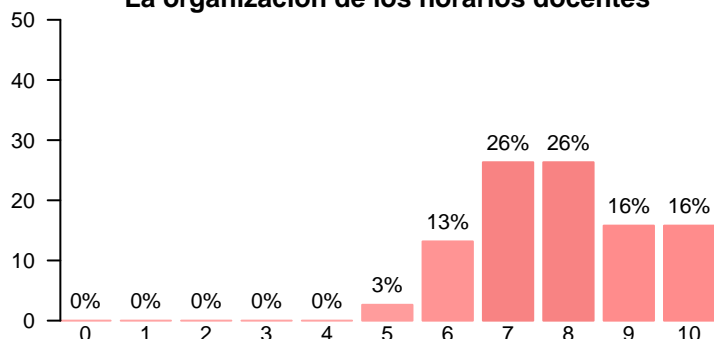
Media = 7.97 | Mediana = 8.00 | Desv. típ. = 1.44

**La gestión de los procesos administrativos comunes**



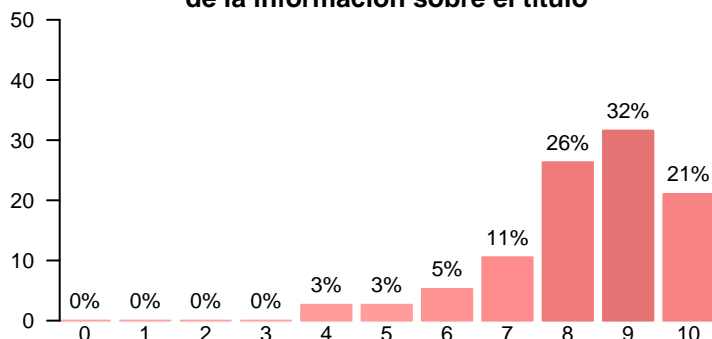
Media = 7.89 | Mediana = 8.00 | Desv. típ. = 1.43

**La organización de los horarios docentes**



Media = 7.87 | Mediana = 8.00 | Desv. típ. = 1.36

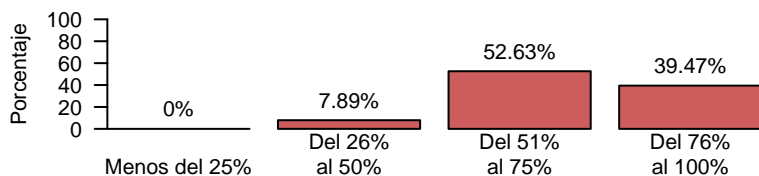
**La disponibilidad, accesibilidad y utilidad de la información sobre el título**



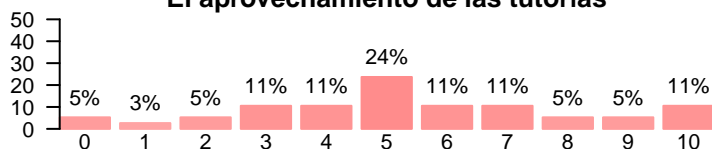
Media = 8.34 | Mediana = 9.00 | Desv. típ. = 1.44

## Alumnos

**Porcentaje de asistencia aproximado**

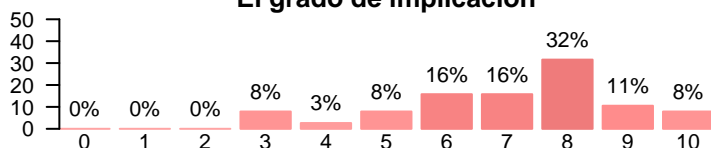


**El aprovechamiento de las tutorías**



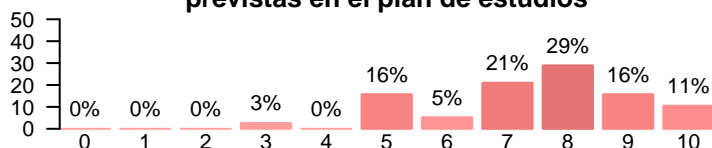
Media = 5.37 | Mediana = 5.00 | Desv. típ. = 2.70

**El grado de implicación**



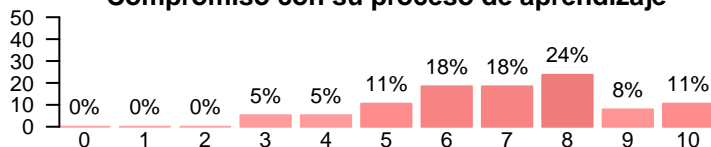
Media = 7.05 | Mediana = 7.50 | Desv. típ. = 1.87

**Adquisición de las competencias previstas en el plan de estudios**



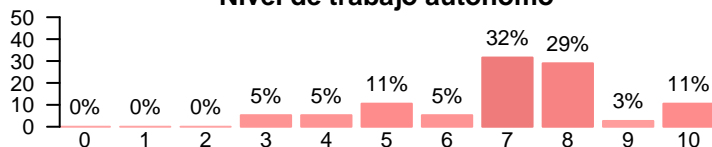
Media = 7.45 | Mediana = 8.00 | Desv. típ. = 1.69

**Compromiso con su proceso de aprendizaje**



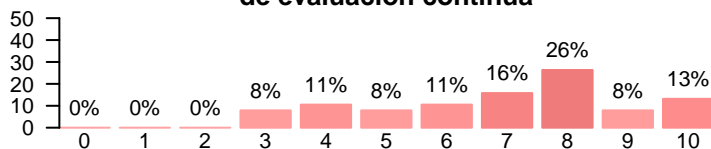
Media = 6.95 | Mediana = 7.00 | Desv. típ. = 1.87

**Nivel de trabajo autónomo**



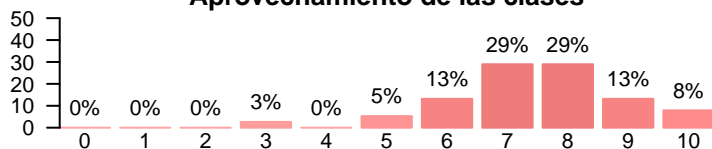
Media = 7.03 | Mediana = 7.00 | Desv. típ. = 1.79

**Implicación en los procedimientos de evaluación continua**



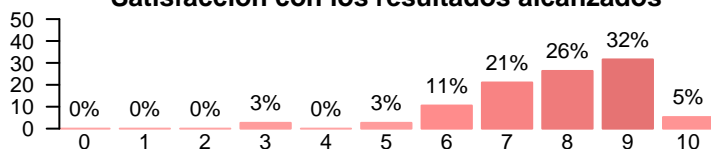
Media = 6.92 | Mediana = 7.00 | Desv. típ. = 2.12

**Aprovechamiento de las clases**



Media = 7.45 | Mediana = 7.50 | Desv. típ. = 1.46

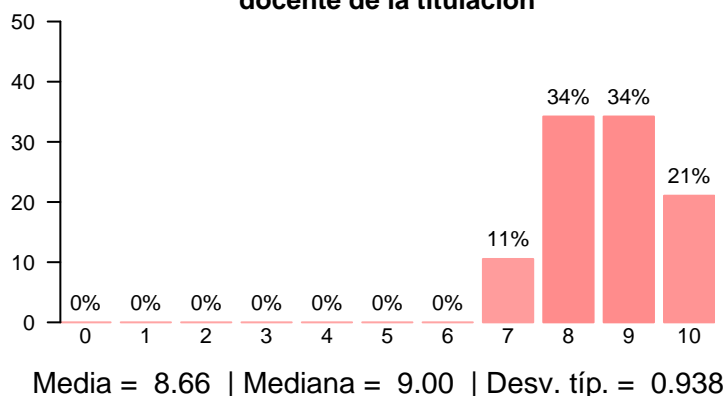
**Satisfacción con los resultados alcanzados**



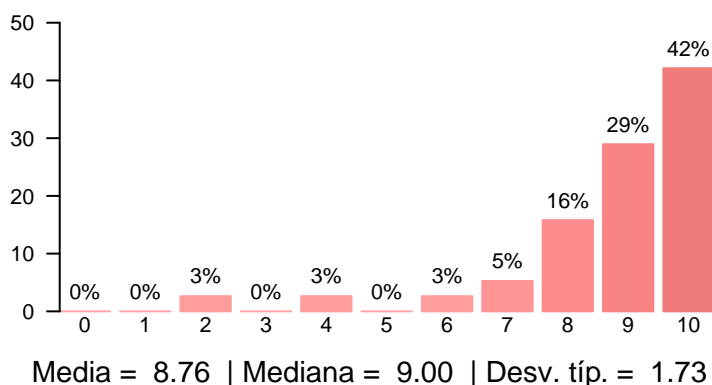
Media = 7.79 | Mediana = 8.00 | Desv. típ. = 1.44

Otros aspectos de la titulación

**Satisfacción con la actividad docente de la titulación**



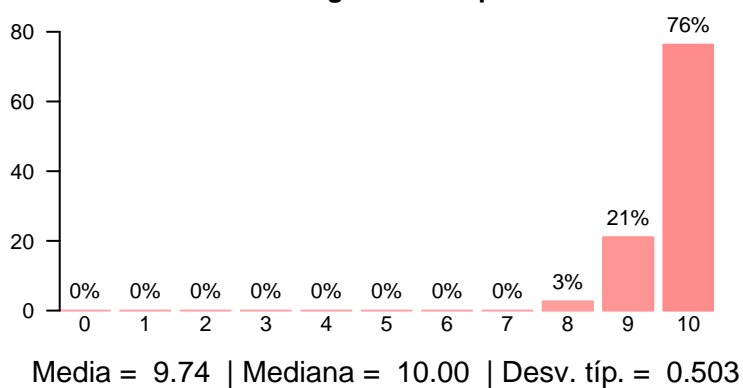
**Importancia de la titulación en la sociedad**



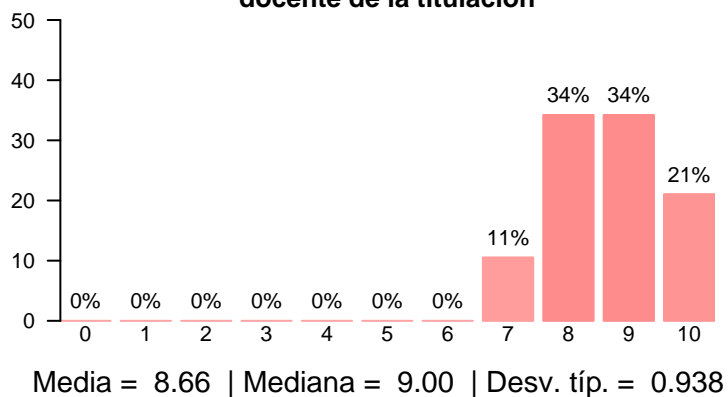
**Oferta y desarrollo de prácticas externas**

No hay datos

**Formación académica relacionada con las asignaturas impartidas**

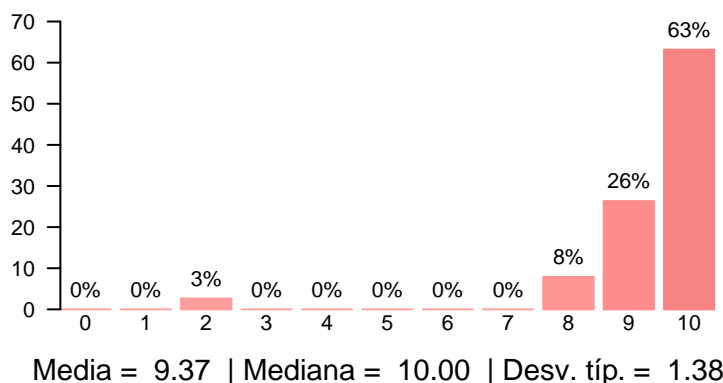


**Satisfacción con la actividad docente de la titulación**

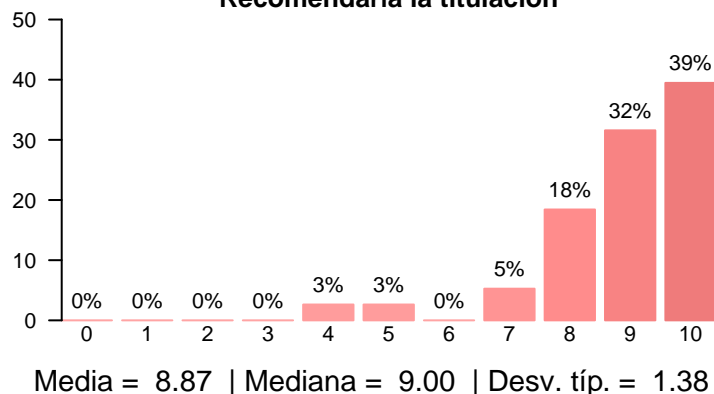


## Compromiso

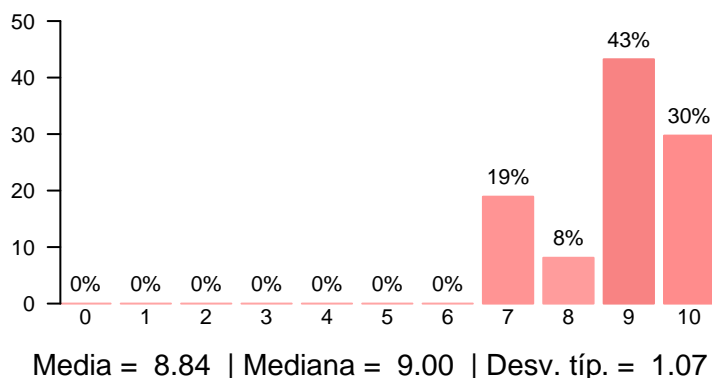
**Volvería a impartir docencia en esta titulación**



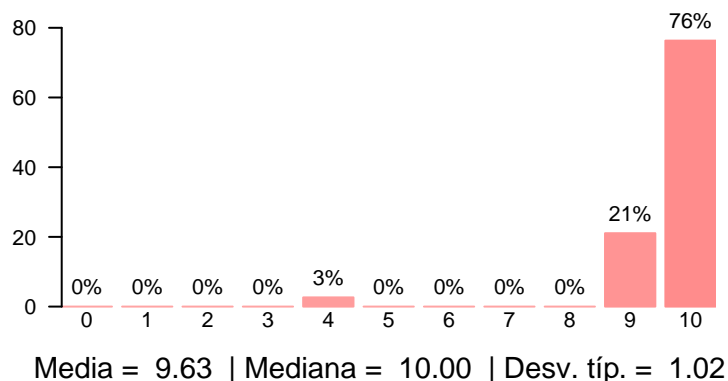
**Recomendaría la titulación**



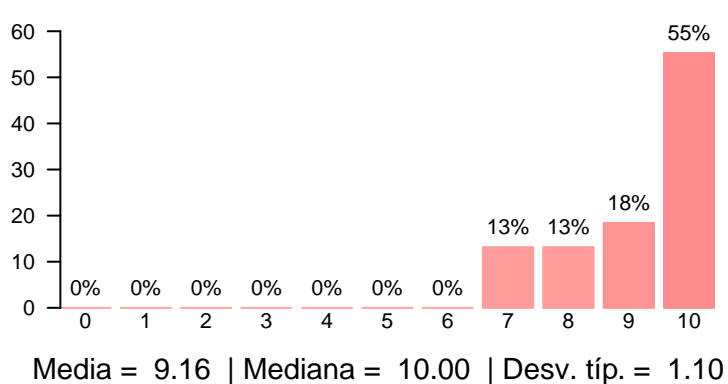
**Orgulloso de ser profesor de la UCM**



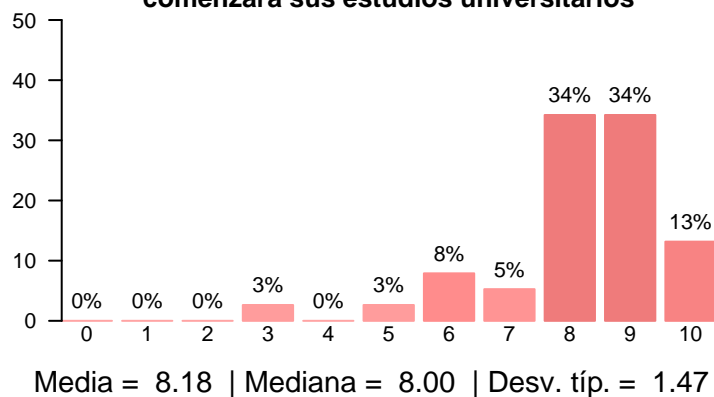
**Volvería a trabajar como profesor universitario**



**Volvería a elegir la misma universidad para desempeñar su carrera**



**Recomendaría la UCM a una persona que comenzara sus estudios universitarios**



### Compromiso

