

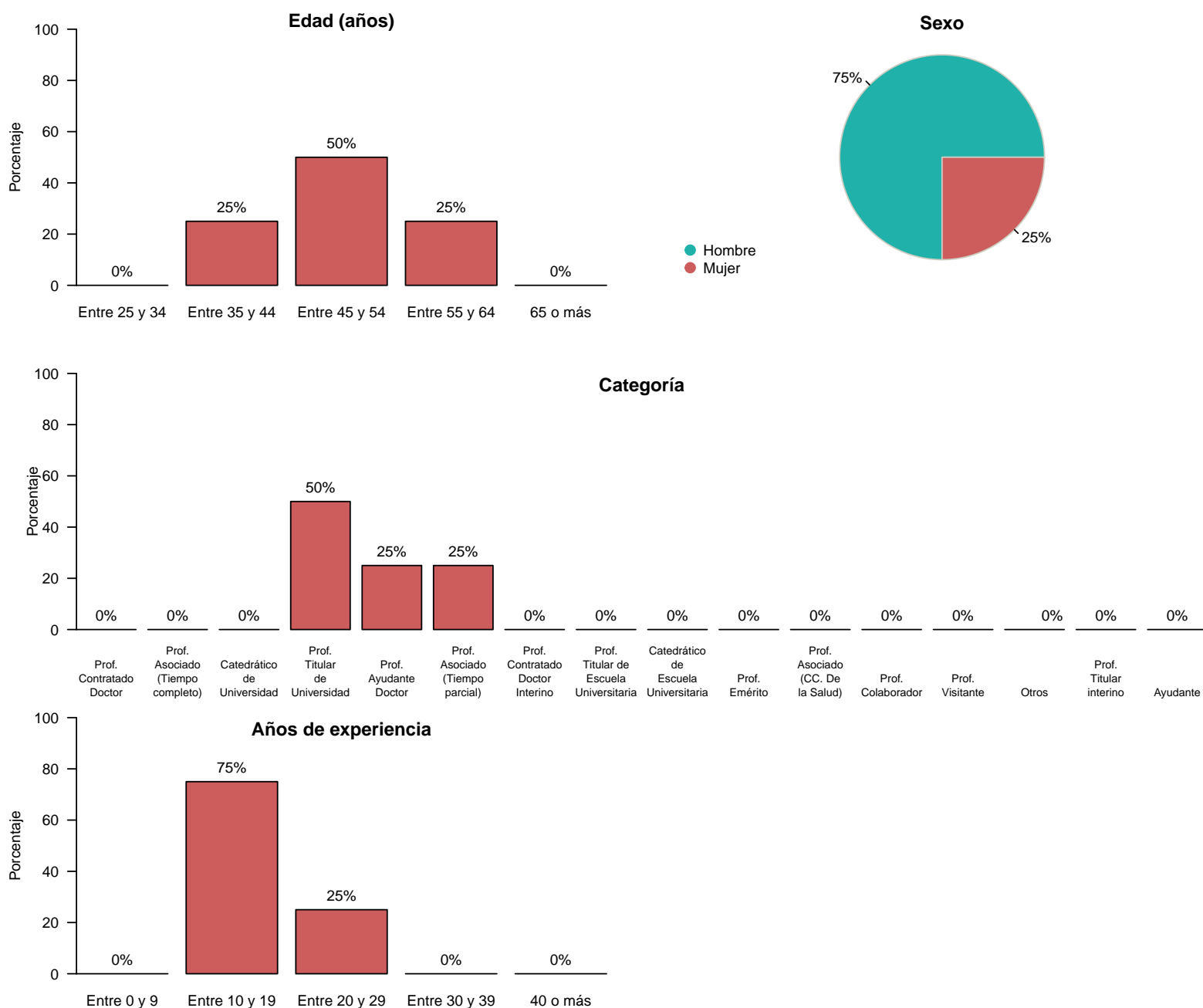
Resultados de las Encuestas de Satisfacción de PDI (2019-2020)

Facultad de Geografía e Historia

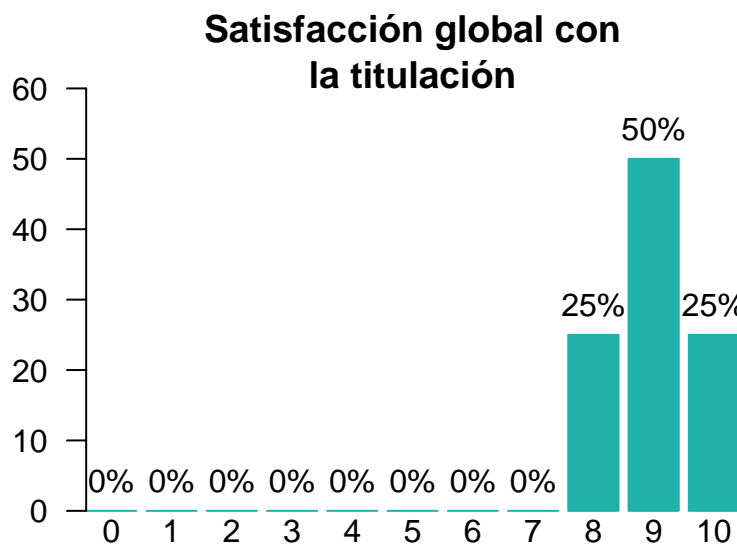
M.U. en Arqueología Prehistórica

Características de la muestra

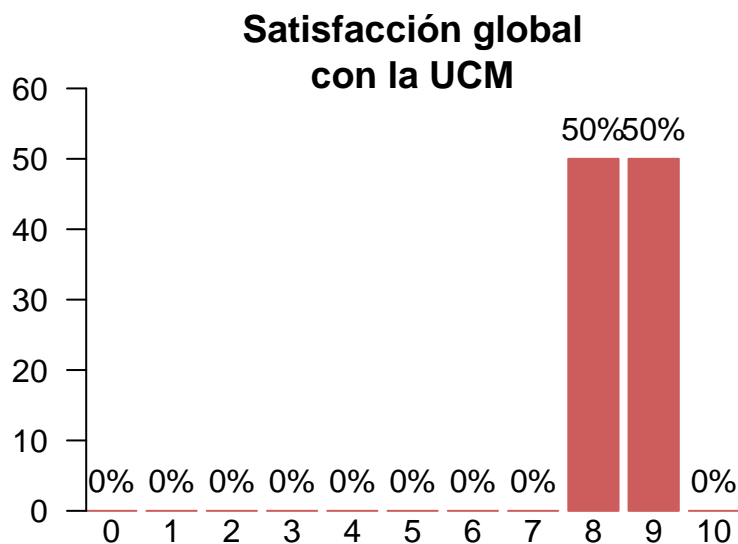
Total de encuestados: 4



Satisfacción global con la titulación y con la UCM



Media = 9.00 | Mediana = 9.00 | Desv. típ. = 0.816



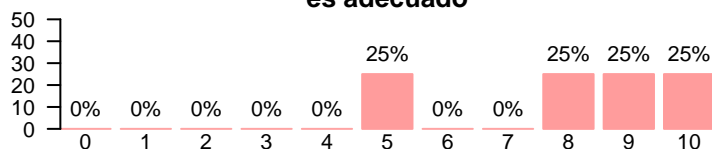
Media = 8.50 | Mediana = 8.50 | Desv. típ. = 0.577

Satisfacción global por características de la muestra

Categoría	Subcategoría	Media		Mediana		Desviación típica	
		Titulación	UCM	Titulación	UCM	Titulación	UCM
Categoría	Prof. Titular de Universidad	9.5	8.5	9.5	8.5	0.707	0.707
	Prof. Ayudante Doctor	9.0	9.0	9.0	9.0	-	-
	Prof. Asociado (Tiempo parcial)	8.0	8.0	8.0	8.0	-	-
Edad	Entre 35 y 44	9	9.0	9	9.0	-	-
	Entre 45 y 54	9	8.5	9	8.5	1.41	0.707
	Entre 55 y 64	9	8.0	9	8.0	-	-
Años de experiencia	Entre 10 y 19	9.33	8.67	9	9	0.577	0.577
	Entre 20 y 29	8.00	8.00	8	8	-	-


Satisfacción con la titulación

El plan de estudios es adecuado



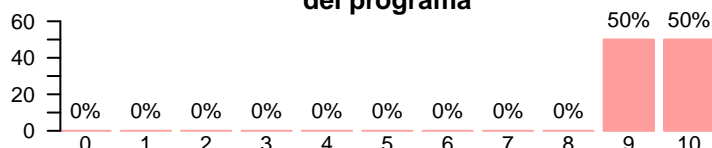
Media = 8.00 | Mediana = 8.50 | Desv. típ. = 2.16

La titulación tiene unos objetivos claros



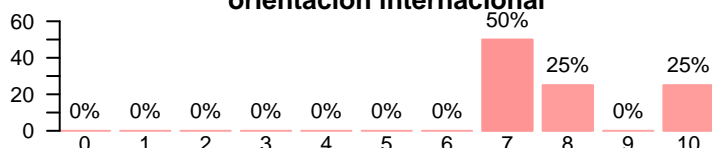
Media = 9.25 | Mediana = 9.00 | Desv. típ. = 0.50

El cumplimiento del programa



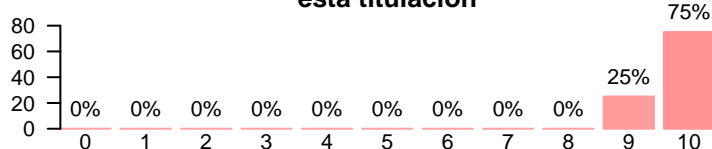
Media = 9.50 | Mediana = 9.50 | Desv. típ. = 0.577

La titulación tiene una orientación internacional



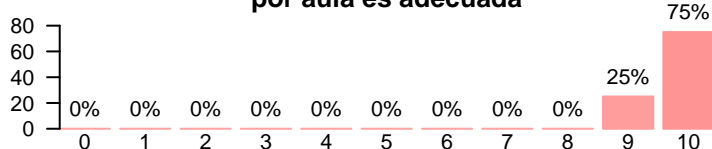
Media = 8.00 | Mediana = 7.50 | Desv. típ. = 1.41

La coordinación de esta titulación



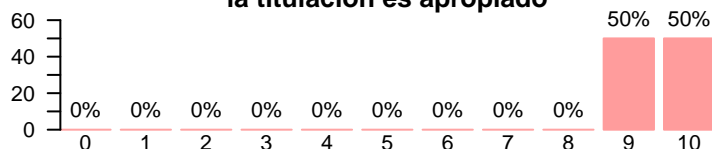
Media = 9.75 | Mediana = 10.00 | Desv. típ. = 0.50

La cantidad de estudiantes por aula es adecuada



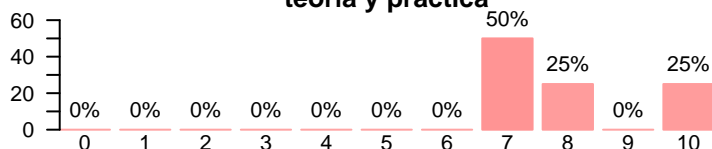
Media = 9.75 | Mediana = 10.00 | Desv. típ. = 0.50

El nivel de dificultad de la titulación es apropiado



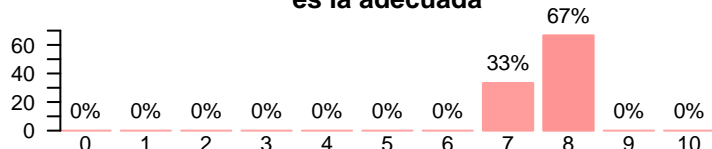
Media = 9.50 | Mediana = 9.50 | Desv. típ. = 0.577

La titulación integra teoría y práctica



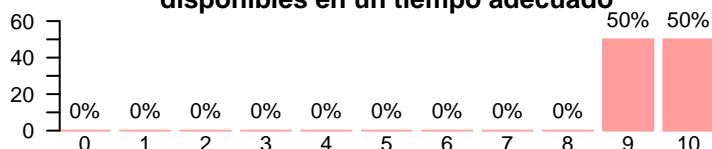
Media = 8.00 | Mediana = 7.50 | Desv. típ. = 1.41

La relación calidad-precio es la adecuada



Media = 7.67 | Mediana = 8.00 | Desv. típ. = 0.577

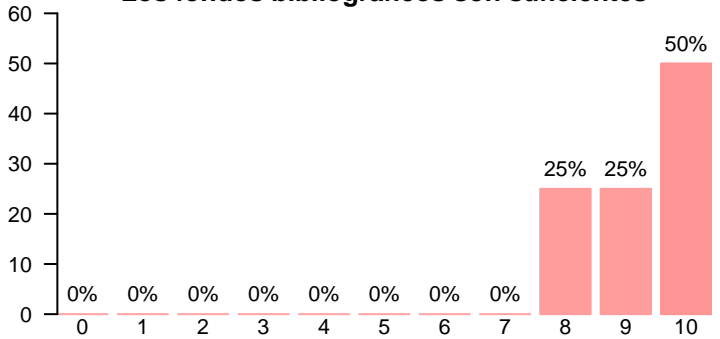
Las calificaciones están disponibles en un tiempo adecuado



Media = 9.50 | Mediana = 9.50 | Desv. típ. = 0.577

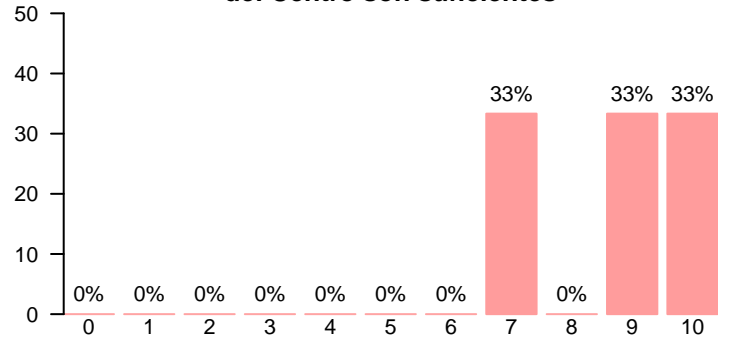
Recursos

Los fondos bibliográficos son suficientes



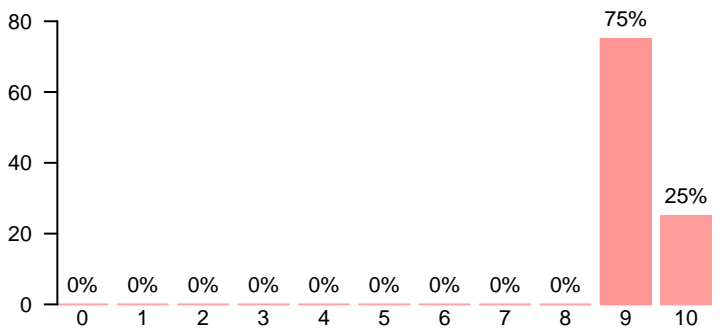
Media = 9.25 | Mediana = 9.50 | Desv. típ. = 0.957

Los recursos administrativos del Centro son suficientes



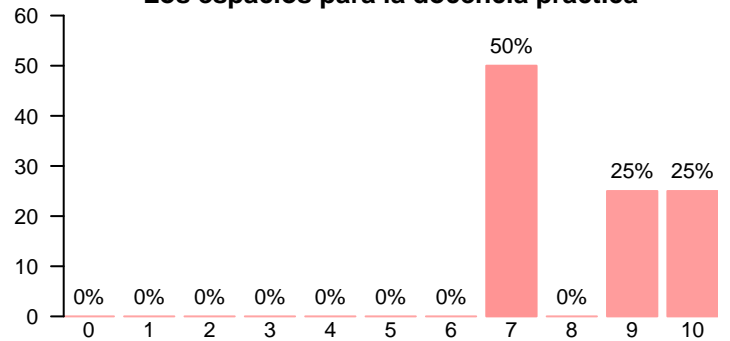
Media = 8.67 | Mediana = 9.00 | Desv. típ. = 1.53

Las aulas para la docencia teórica



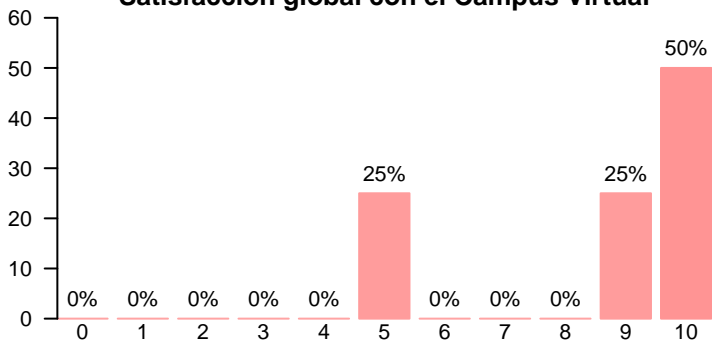
Media = 9.25 | Mediana = 9.00 | Desv. típ. = 0.50

Los espacios para la docencia práctica



Media = 8.25 | Mediana = 8.00 | Desv. típ. = 1.50

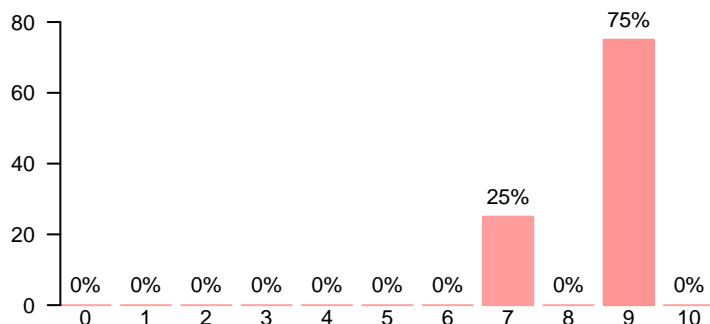
Satisfacción global con el Campus Virtual



Media = 8.50 | Mediana = 9.50 | Desv. típ. = 2.38

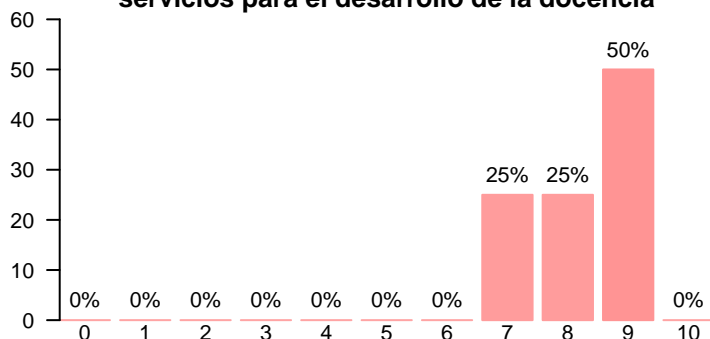
Gestión

La atención prestada por el PAS



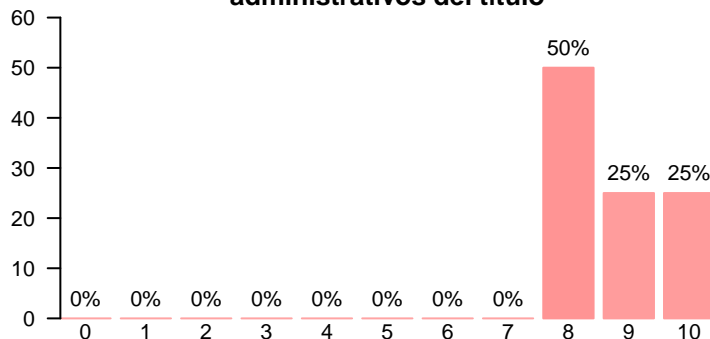
Media = 8.50 | Mediana = 9.00 | Desv. típ. = 1.00

El apoyo técnico y logístico de los servicios para el desarrollo de la docencia



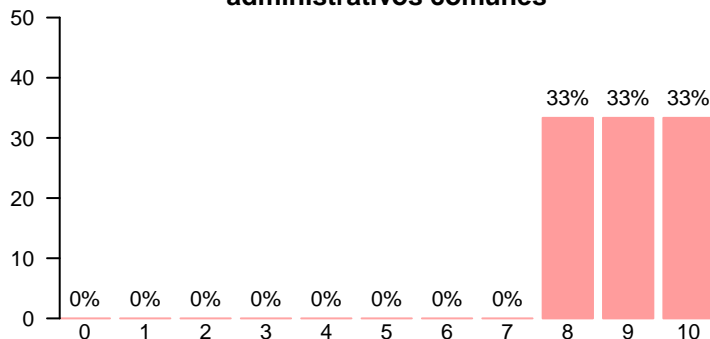
Media = 8.25 | Mediana = 8.50 | Desv. típ. = 0.957

La gestión de los procesos administrativos del título



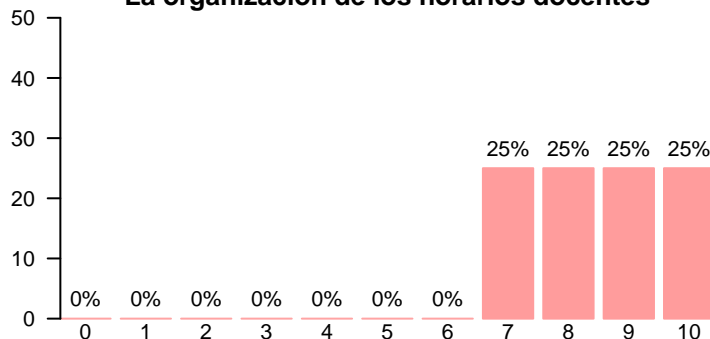
Media = 8.75 | Mediana = 8.50 | Desv. típ. = 0.957

La gestión de los procesos administrativos comunes



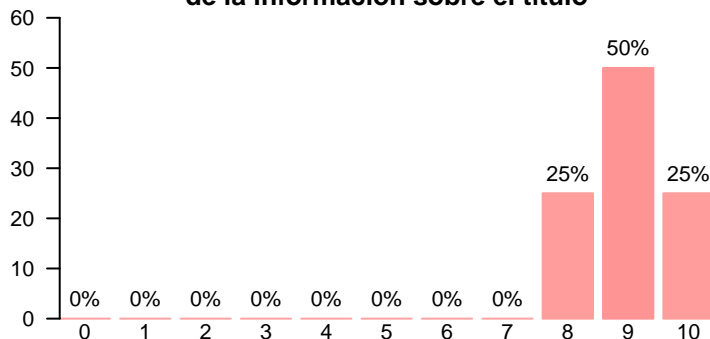
Media = 9.00 | Mediana = 9.00 | Desv. típ. = 1.00

La organización de los horarios docentes



Media = 8.50 | Mediana = 8.50 | Desv. típ. = 1.29

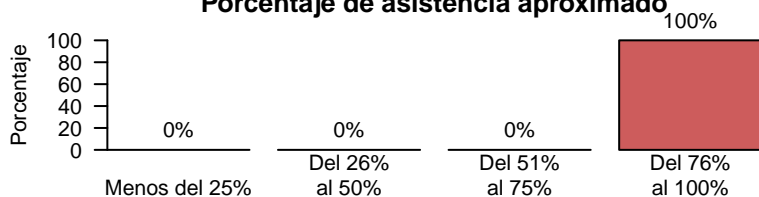
La disponibilidad, accesibilidad y utilidad de la información sobre el título



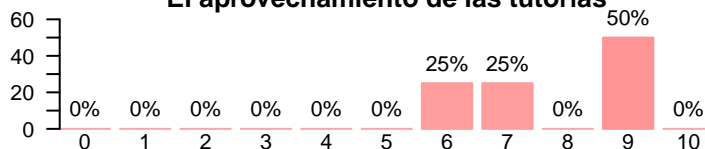
Media = 9.00 | Mediana = 9.00 | Desv. típ. = 0.816

Alumnos

Porcentaje de asistencia aproximado

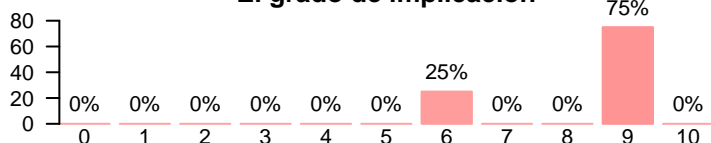


El aprovechamiento de las tutorías



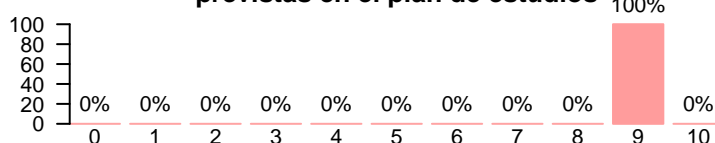
Media = 7.75 | Mediana = 8.00 | Desv. típ. = 1.50

El grado de implicación



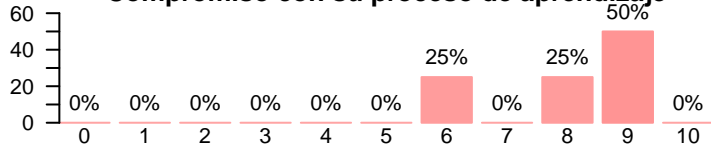
Media = 8.25 | Mediana = 9.00 | Desv. típ. = 1.50

Adquisición de las competencias previstas en el plan de estudios



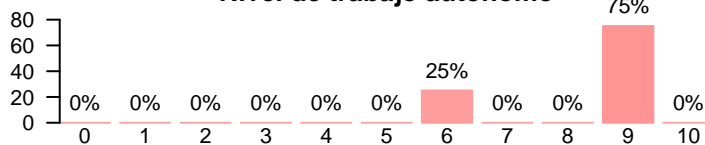
Media = 9.00 | Mediana = 9.00 | Desv. típ. = 0.00

Compromiso con su proceso de aprendizaje



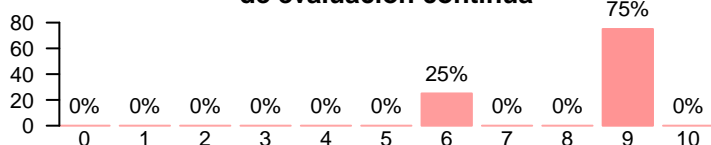
Media = 8.00 | Mediana = 8.50 | Desv. típ. = 1.41

Nivel de trabajo autónomo




Media = 8.25 | Mediana = 9.00 | Desv. típ. = 1.50

Implicación en los procedimientos de evaluación continua



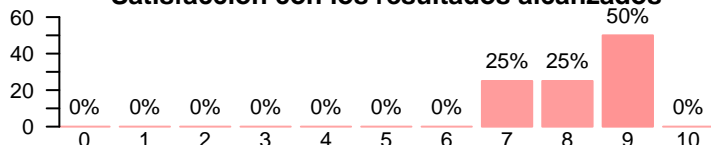
Media = 8.25 | Mediana = 9.00 | Desv. típ. = 1.50

Aprovechamiento de las clases



Media = 8.50 | Mediana = 8.50 | Desv. típ. = 1.29

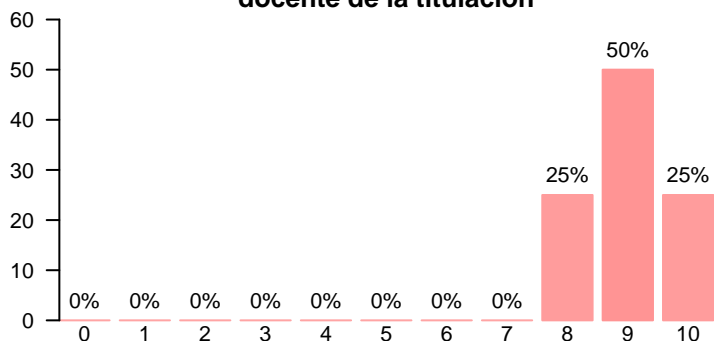
Satisfacción con los resultados alcanzados



Media = 8.25 | Mediana = 8.50 | Desv. típ. = 0.957

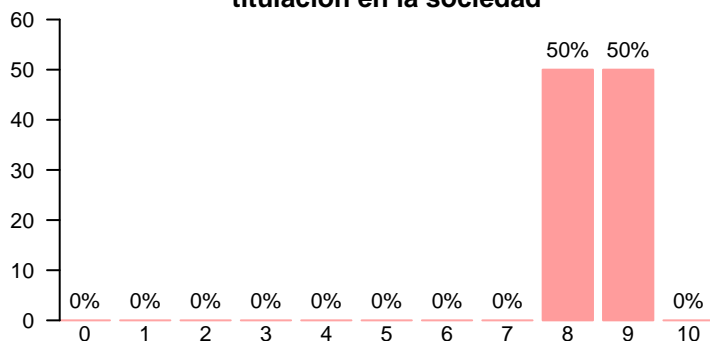
Otros aspectos de la titulación

Satisfacción con la actividad docente de la titulación



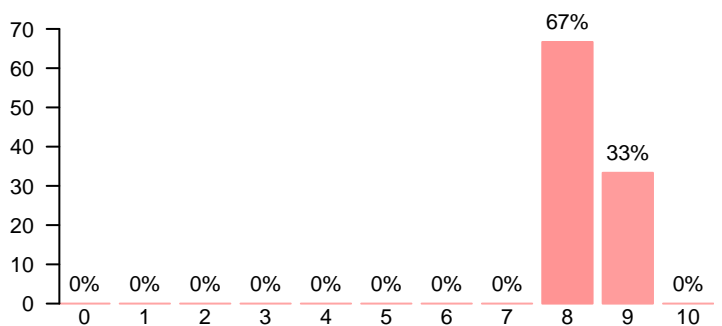
Media = 9.00 | Mediana = 9.00 | Desv. típ. = 0.816

Importancia de la titulación en la sociedad



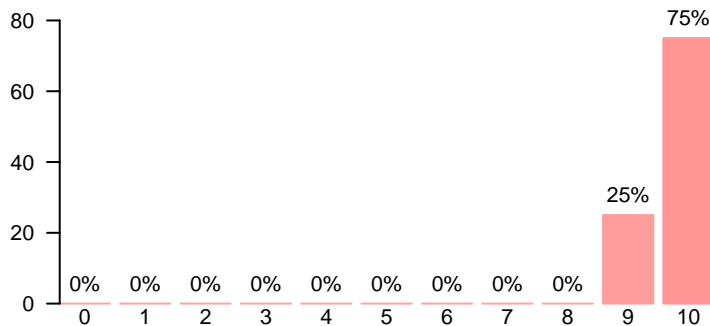
Media = 8.50 | Mediana = 8.50 | Desv. típ. = 0.577

Oferta y desarrollo de prácticas externas



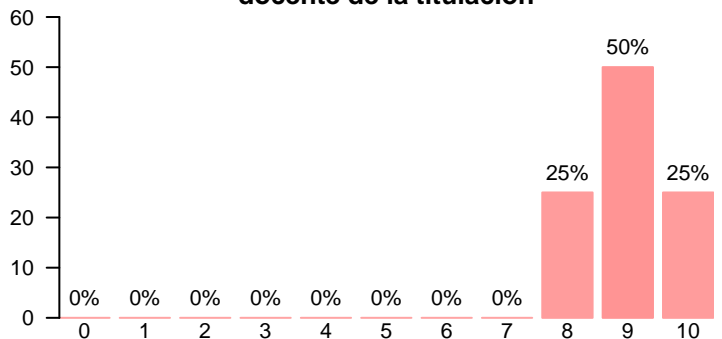
Media = 8.33 | Mediana = 8.00 | Desv. típ. = 0.577

Formación académica relacionada con las asignaturas impartidas



Media = 9.75 | Mediana = 10.00 | Desv. típ. = 0.50

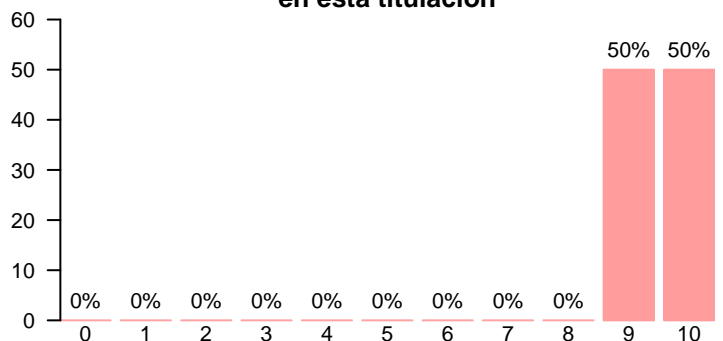
Satisfacción con la actividad docente de la titulación



Media = 9.00 | Mediana = 9.00 | Desv. típ. = 0.816

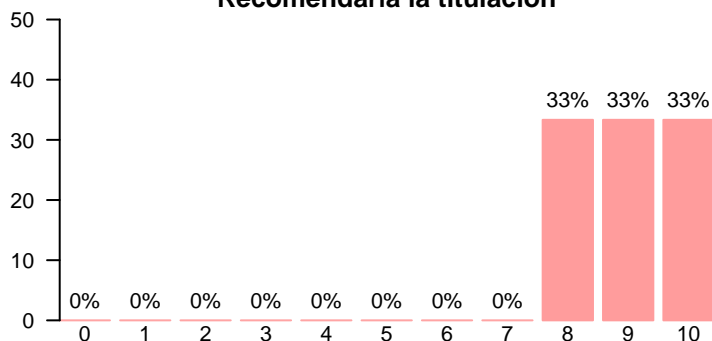
Compromiso

Volvería a impartir docencia en esta titulación



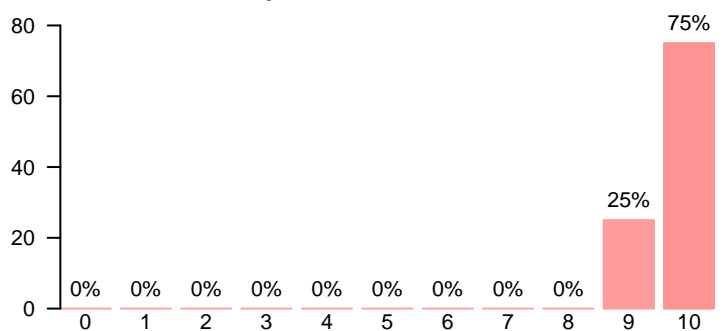
Media = 9.50 | Mediana = 9.50 | Desv. típ. = 0.577

Recomendaría la titulación



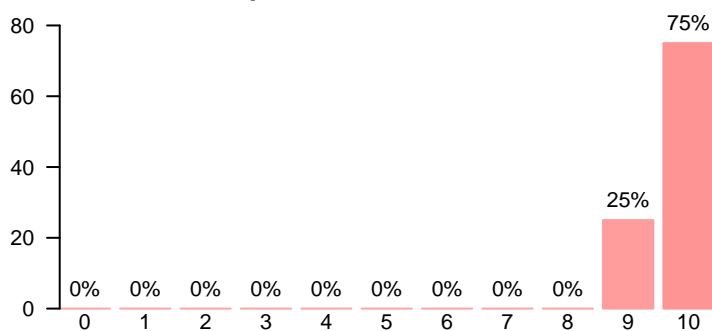
Media = 9.00 | Mediana = 9.00 | Desv. típ. = 1.00

Orgulloso de ser profesor de la UCM



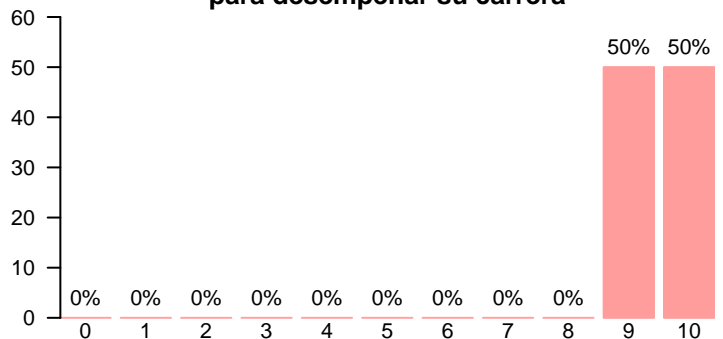
Media = 9.75 | Mediana = 10.00 | Desv. típ. = 0.50

Volvería a trabajar como profesor universitario



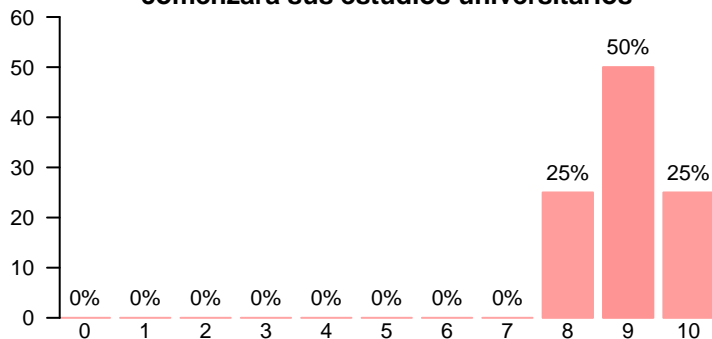
Media = 9.75 | Mediana = 10.00 | Desv. típ. = 0.50

Volvería a elegir la misma universidad para desempeñar su carrera



Media = 9.50 | Mediana = 9.50 | Desv. típ. = 0.577

Recomendaría la UCM a una persona que comenzara sus estudios universitarios



Media = 9.00 | Mediana = 9.00 | Desv. típ. = 0.816

