

## Resultados de las Encuestas de Satisfacción de PDI (2019-2020)

Facultad de Geografía e Historia

M.U. en Dinámicas Territoriales y Desarrollo


### Características de la muestra

Total de encuestados: 6



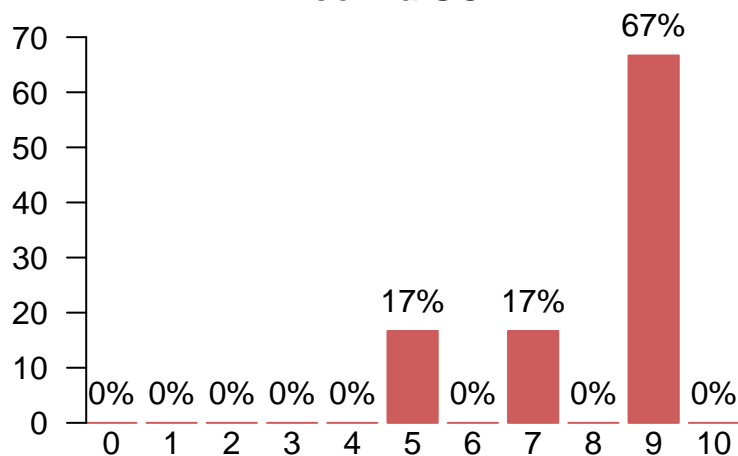
Satisfacción global con la titulación y con la UCM

**Satisfacción global con la titulación**



Media = 9.67 | Mediana = 10.00 | Desv. típ. = 0.516

**Satisfacción global con la UCM**



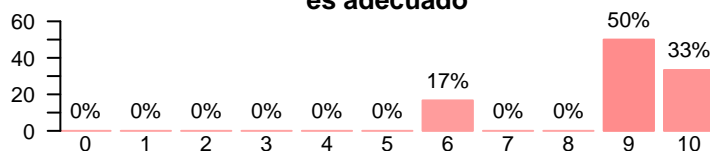
Media = 8.00 | Mediana = 9.00 | Desv. típ. = 1.67

Satisfacción global por características de la muestra

Categoría	Subcategoría	Media		Mediana		Desviación típica	
		Titulación	UCM	Titulación	UCM	Titulación	UCM
Categoría	Prof. Contratado Doctor	9.5	8	9.5	8	0.707	1.41
	Catedrático de Universidad	10.0	5	10.0	5	-	-
	Prof. Titular de Universidad	10.0	9	10.0	9	-	-
	Prof. Contratado Doctor Interino	9.5	9	9.5	9	0.707	0.00
Edad	Entre 35 y 44	10.0	7	10.0	7	-	-
	Entre 45 y 54	9.5	9	9.5	9	0.577	0
	Entre 55 y 64	10.0	5	10.0	5	-	-
Años de experiencia	Entre 0 y 9	9.00	9.00	9	9	-	-
	Entre 10 y 19	9.67	8.33	10	9	0.577	1.15
	Entre 20 y 29	10.00	9.00	10	9	-	-
	40 o más	10.00	5.00	10	5	-	-


## Satisfacción con la titulación

**El plan de estudios es adecuado**



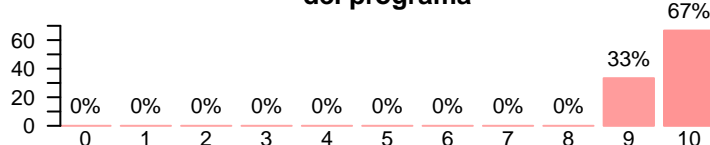
Media = 8.83 | Mediana = 9.00 | Desv. típ. = 1.47

**La titulación tiene unos objetivos claros**



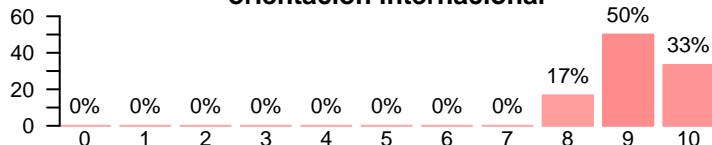
Media = 9.83 | Mediana = 10.00 | Desv. típ. = 0.408

**El cumplimiento del programa**



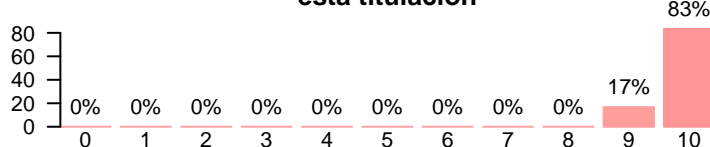
Media = 9.67 | Mediana = 10.00 | Desv. típ. = 0.516

**La titulación tiene una orientación internacional**



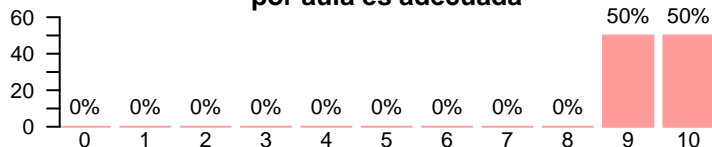
Media = 9.17 | Mediana = 9.00 | Desv. típ. = 0.753

**La coordinación de esta titulación**



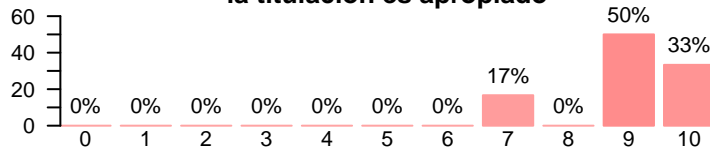
Media = 9.83 | Mediana = 10.00 | Desv. típ. = 0.408

**La cantidad de estudiantes por aula es adecuada**




Media = 9.50 | Mediana = 9.50 | Desv. típ. = 0.548

**El nivel de dificultad de la titulación es apropiado**



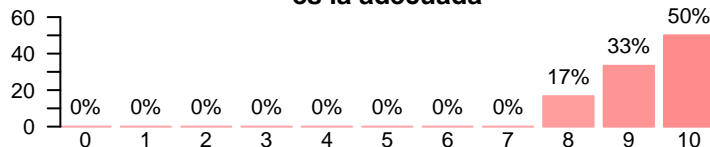
Media = 9.00 | Mediana = 9.00 | Desv. típ. = 1.10

**La titulación integra teoría y práctica**



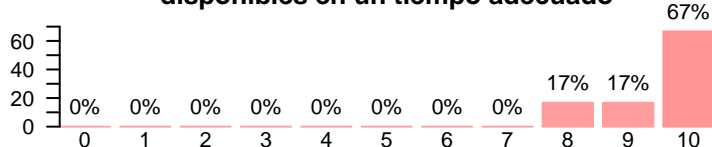
Media = 9.17 | Mediana = 9.50 | Desv. típ. = 1.17

**La relación calidad-precio es la adecuada**



Media = 9.33 | Mediana = 9.50 | Desv. típ. = 0.816

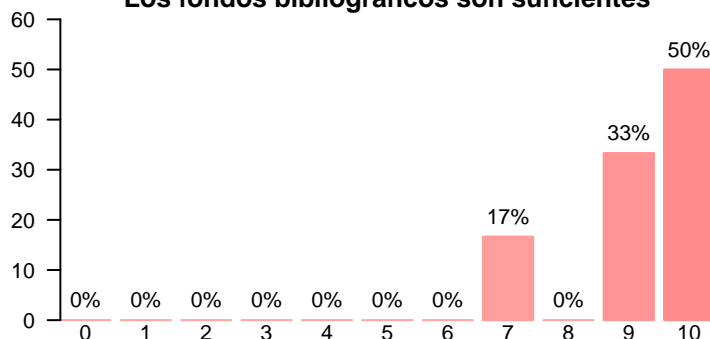
**Las calificaciones están disponibles en un tiempo adecuado**



Media = 9.50 | Mediana = 10.00 | Desv. típ. = 0.837

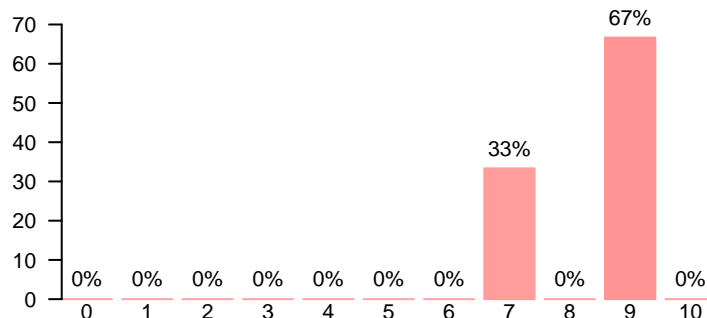
## Recursos

**Los fondos bibliográficos son suficientes**



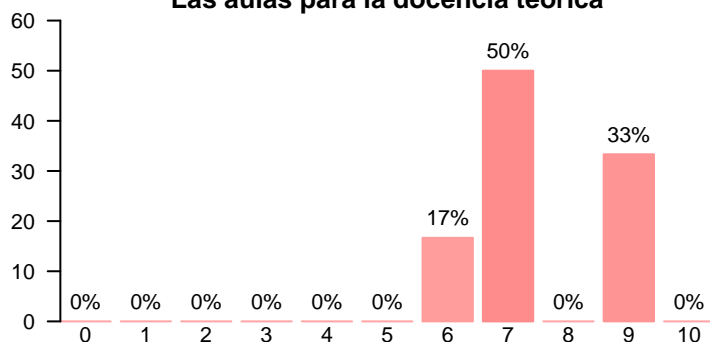
Media = 9.17 | Mediana = 9.50 | Desv. típ. = 1.17

**Los recursos administrativos del Centro son suficientes**



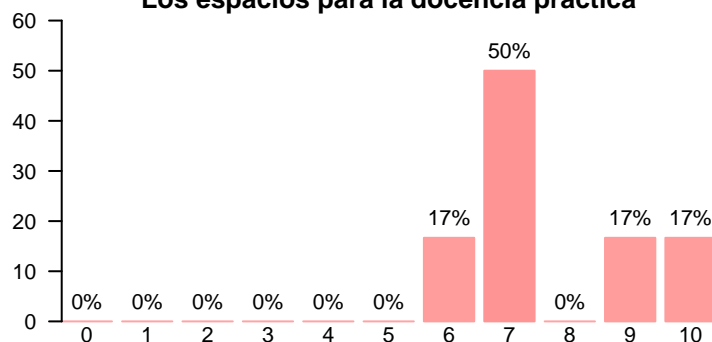
Media = 8.33 | Mediana = 9.00 | Desv. típ. = 1.03

**Las aulas para la docencia teórica**



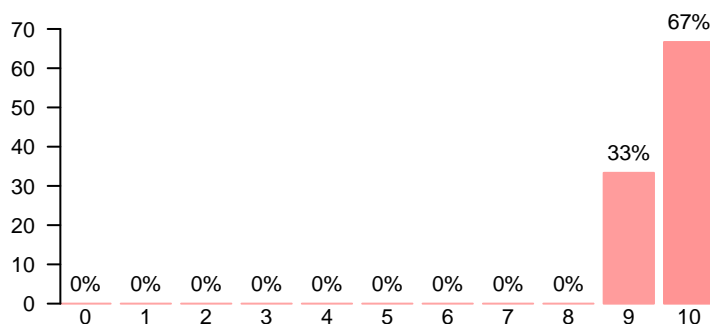
Media = 7.50 | Mediana = 7.00 | Desv. típ. = 1.22

**Los espacios para la docencia práctica**



Media = 7.67 | Mediana = 7.00 | Desv. típ. = 1.51

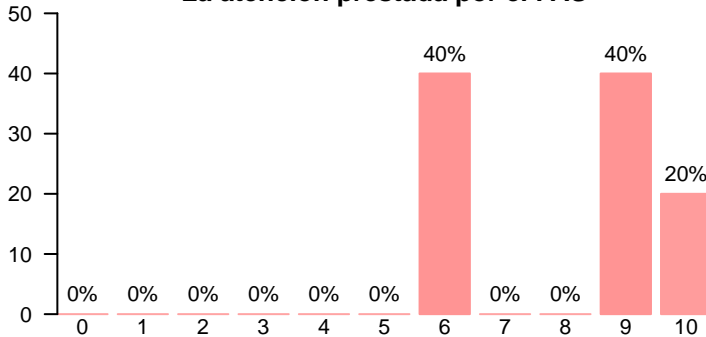
**Satisfacción global con el Campus Virtual**



Media = 9.67 | Mediana = 10.00 | Desv. típ. = 0.516

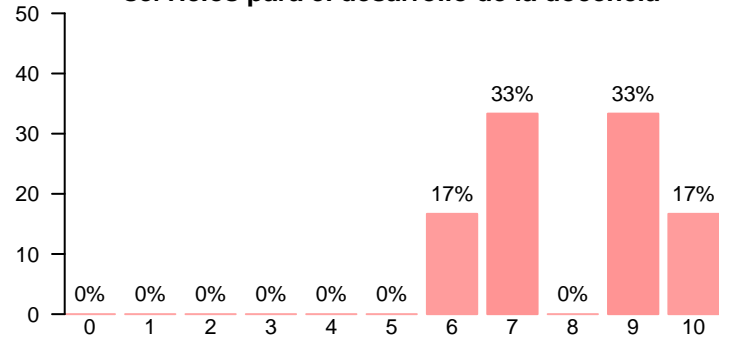
Gestión

**La atención prestada por el PAS**



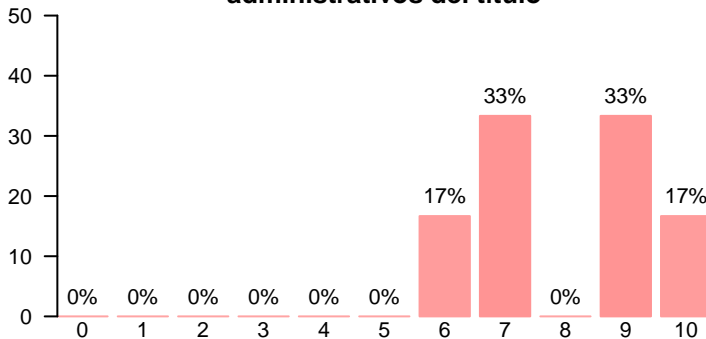
Media = 8.00 | Mediana = 9.00 | Desv. típ. = 1.87

**El apoyo técnico y logístico de los servicios para el desarrollo de la docencia**



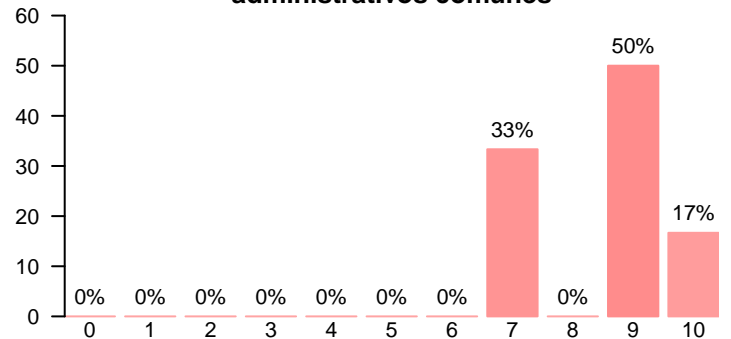
Media = 8.00 | Mediana = 8.00 | Desv. típ. = 1.55

**La gestión de los procesos administrativos del título**



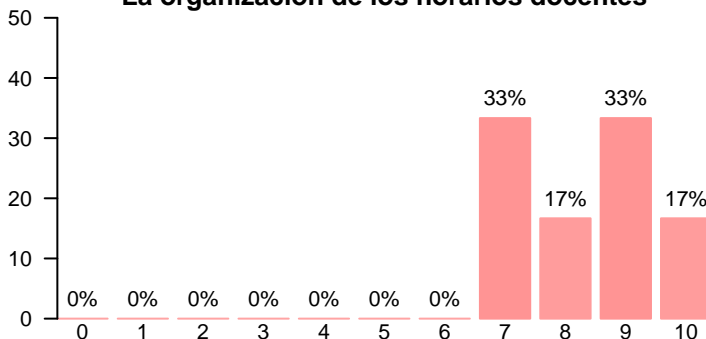
Media = 8.00 | Mediana = 8.00 | Desv. típ. = 1.55

**La gestión de los procesos administrativos comunes**



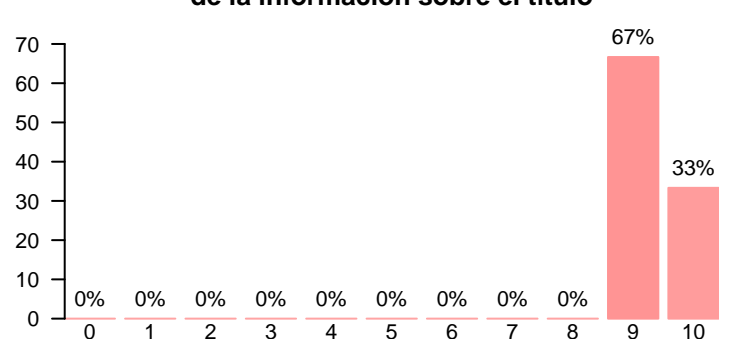
Media = 8.50 | Mediana = 9.00 | Desv. típ. = 1.22

**La organización de los horarios docentes**



Media = 8.33 | Mediana = 8.50 | Desv. típ. = 1.21

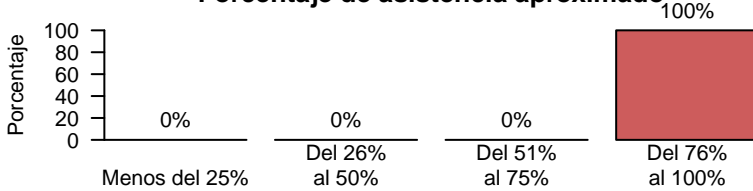
**La disponibilidad, accesibilidad y utilidad de la información sobre el título**



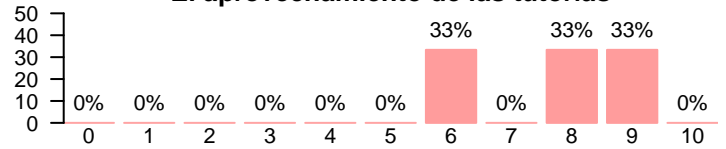
Media = 9.33 | Mediana = 9.00 | Desv. típ. = 0.516

Alumnos

**Porcentaje de asistencia aproximado**

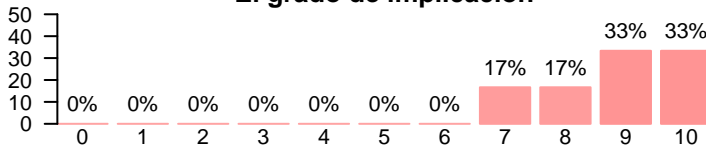


**El aprovechamiento de las tutorías**



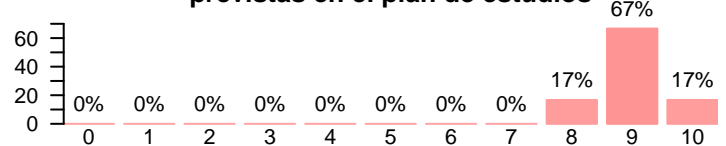
Media = 7.67 | Mediana = 8.00 | Desv. típ. = 1.37

**El grado de implicación**



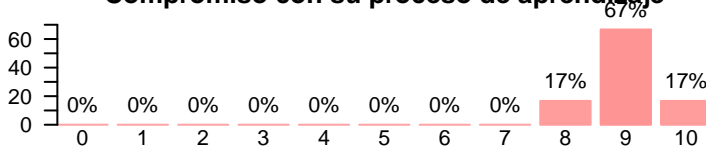
Media = 8.83 | Mediana = 9.00 | Desv. típ. = 1.17

**Adquisición de las competencias previstas en el plan de estudios**



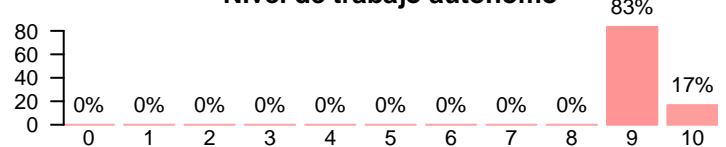
Media = 9.00 | Mediana = 9.00 | Desv. típ. = 0.632

**Compromiso con su proceso de aprendizaje**




Media = 9.00 | Mediana = 9.00 | Desv. típ. = 0.632

**Nivel de trabajo autónomo**



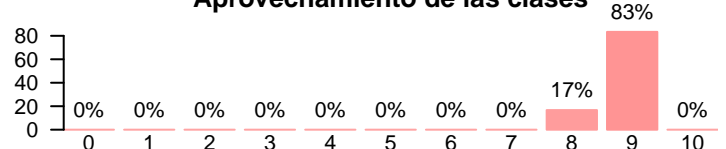
Media = 9.17 | Mediana = 9.00 | Desv. típ. = 0.408

**Implicación en los procedimientos de evaluación continua**



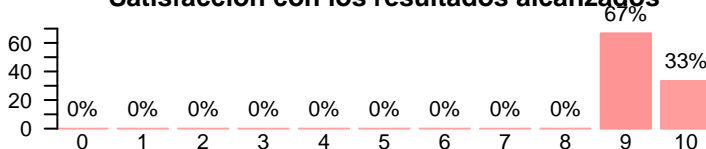
Media = 9.00 | Mediana = 9.00 | Desv. típ. = 1.10

**Aprovechamiento de las clases**



Media = 8.83 | Mediana = 9.00 | Desv. típ. = 0.408

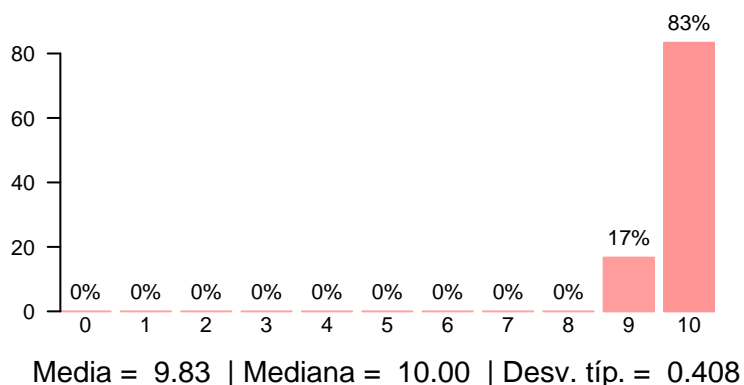
**Satisfacción con los resultados alcanzados**



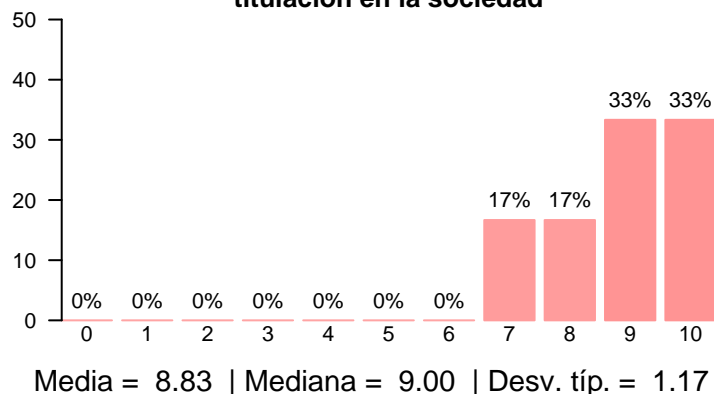
Media = 9.33 | Mediana = 9.00 | Desv. típ. = 0.516

Otros aspectos de la titulación

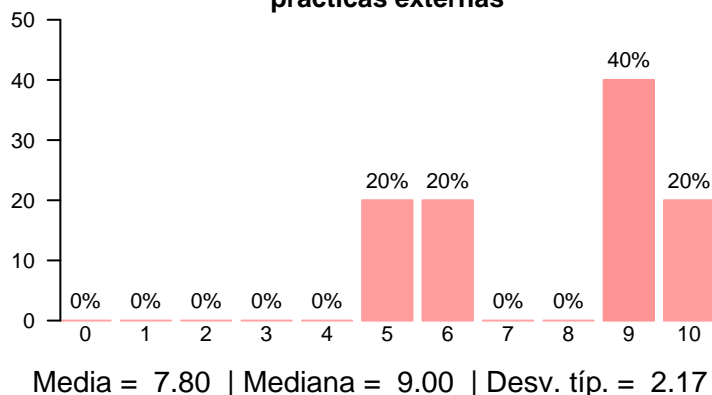
**Satisfacción con la actividad docente de la titulación**



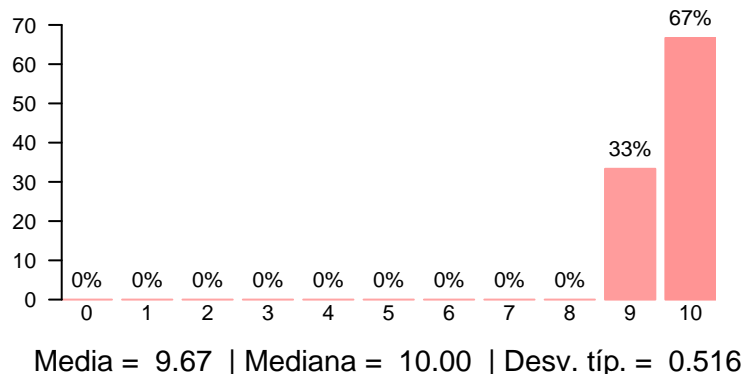
**Importancia de la titulación en la sociedad**



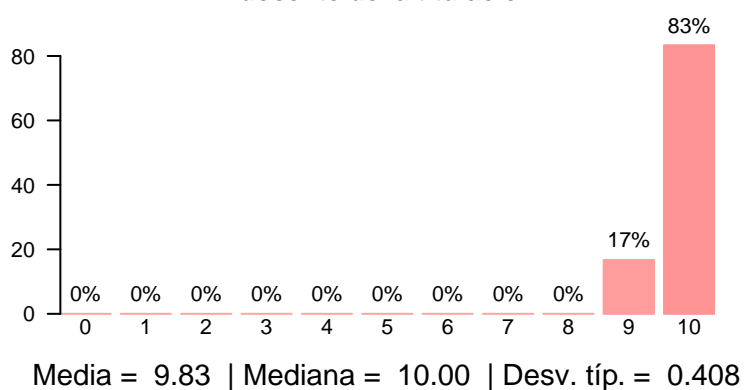
**Oferta y desarrollo de prácticas externas**



**Formación académica relacionada con las asignaturas impartidas**

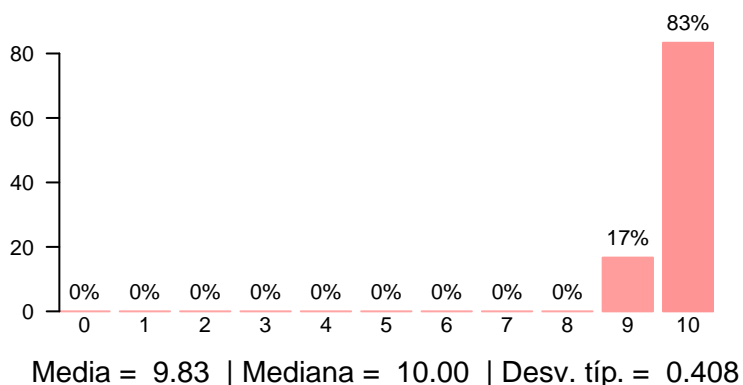


**Satisfacción con la actividad docente de la titulación**

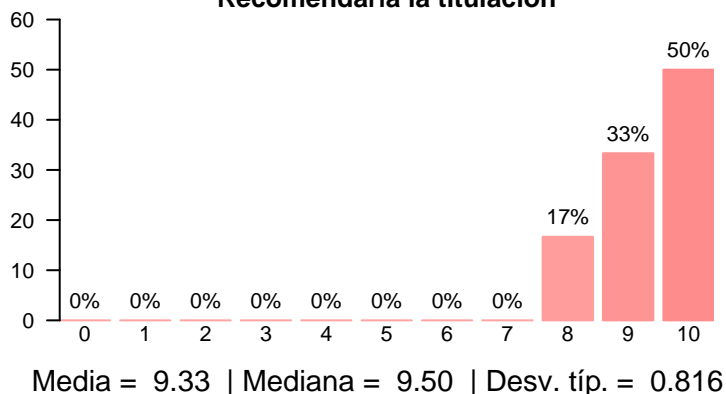


## Compromiso

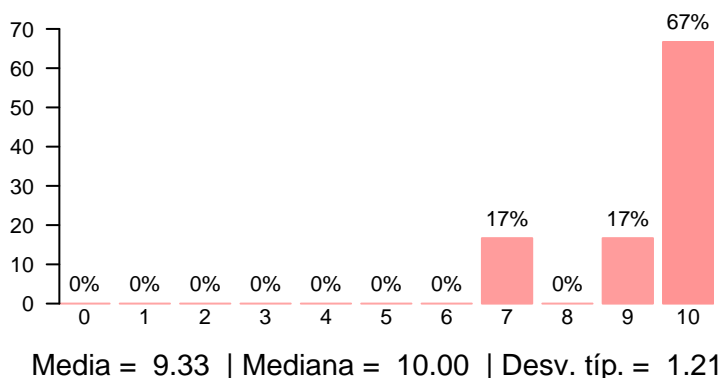
**Volvería a impartir docencia en esta titulación**



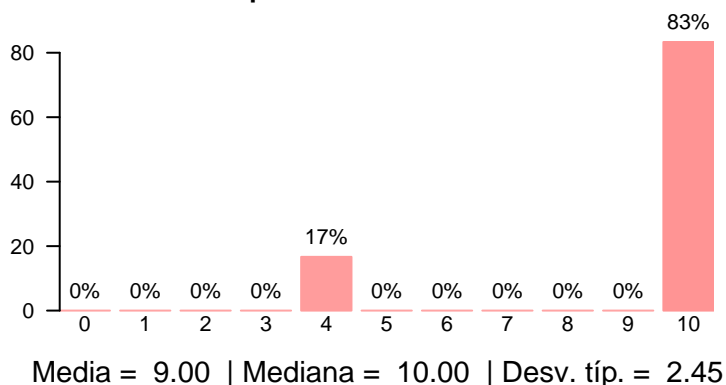
**Recomendaría la titulación**



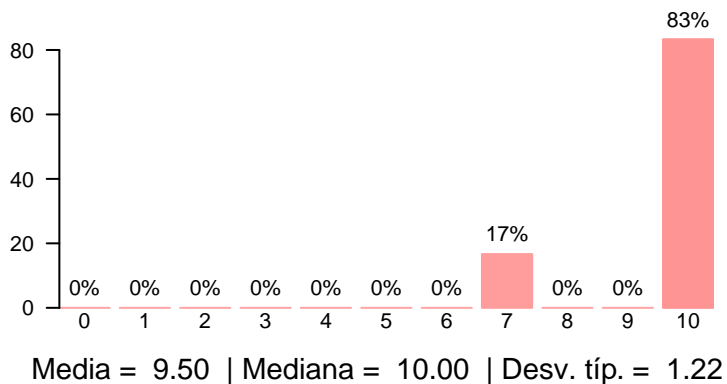
**Orgulloso de ser profesor de la UCM**



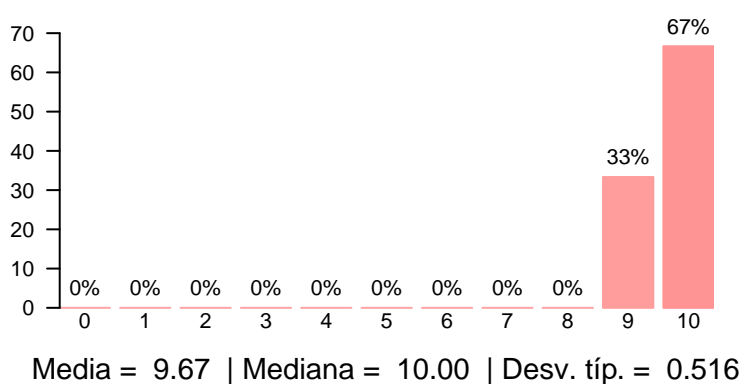
**Volvería a trabajar como profesor universitario**



**Volvería a elegir la misma universidad para desempeñar su carrera**



**Recomendaría la UCM a una persona que comenzara sus estudios universitarios**



### Compromiso

