

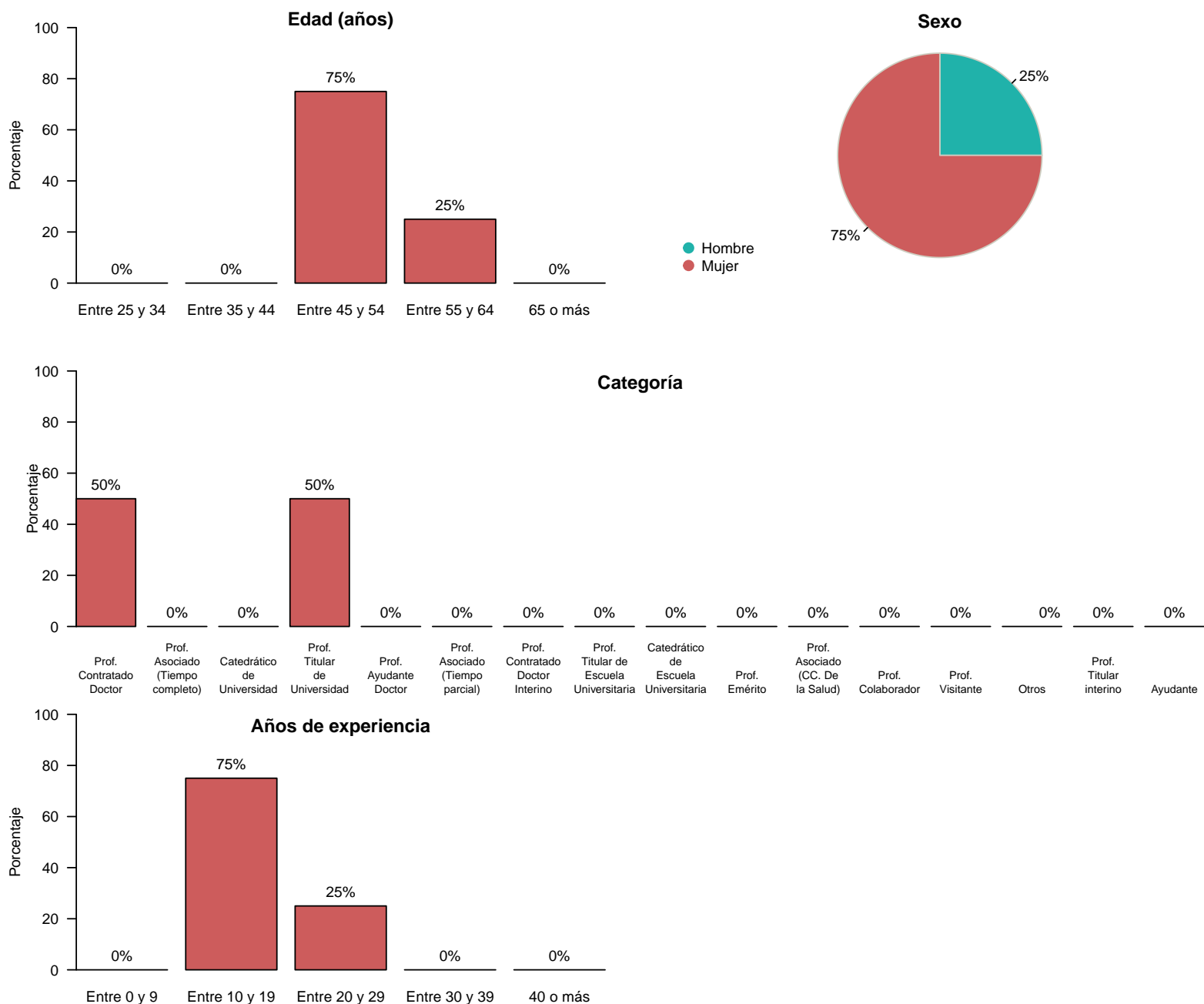
Resultados de las Encuestas de Satisfacción de PDI (2019-2020)

Facultad de Geografía e Historia

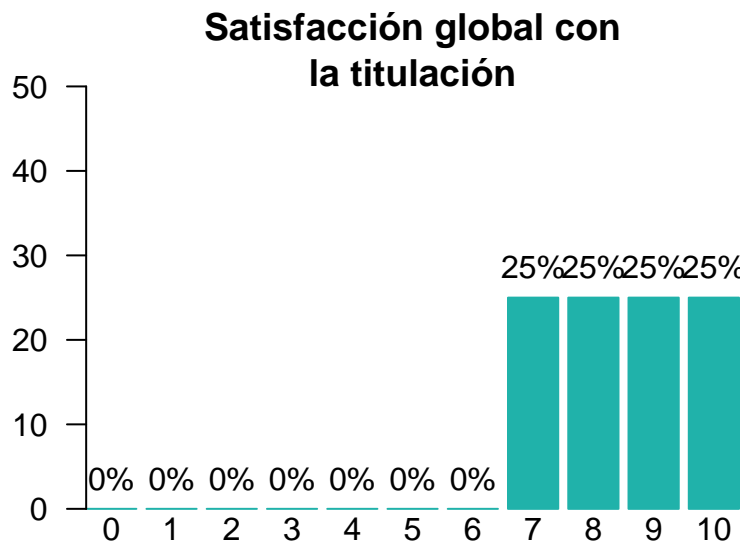
M.U. en el Patrimonio Cultural en el Siglo Xxi: Gestión E

Características de la muestra

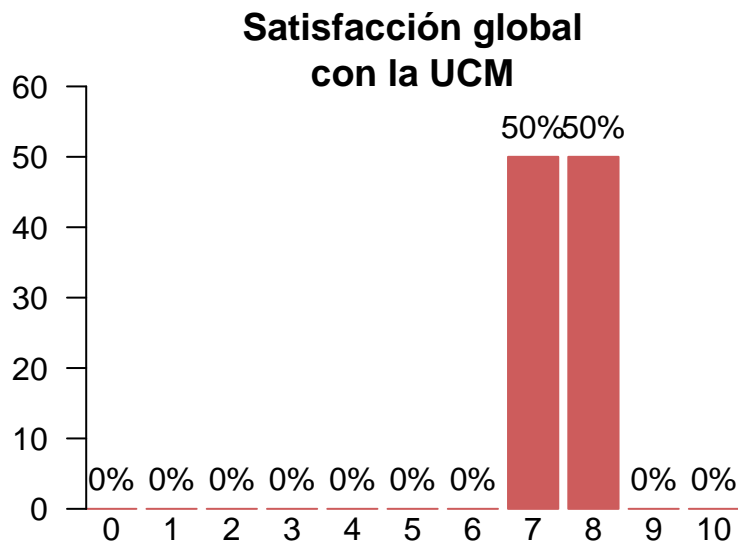
Total de encuestados: 4



Satisfacción global con la titulación y con la UCM



Media = 8.50 | Mediana = 8.50 | Desv. típ. = 1.29



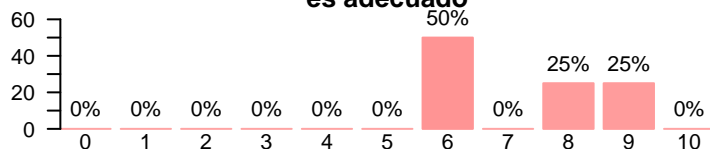
Media = 7.50 | Mediana = 7.50 | Desv. típ. = 0.577

Satisfacción global por características de la muestra

Categoría	Subcategoría	Media		Mediana		Desviación típica	
		Titulación	UCM	Titulación	UCM	Titulación	UCM
Categoría	Prof. Contratado Doctor	8.5	7	8.5	7	2.121	0
	Prof. Titular de Universidad	8.5	8	8.5	8	0.707	0
Edad	Entre 45 y 54	9	7.67	9	8	1	0.577
	Entre 55 y 64	7	7.00	7	7	-	-
Años de experiencia	Entre 10 y 19	8.67	7.33	9	7	1.53	0.577
	Entre 20 y 29	8.00	8.00	8	8	-	-


Satisfacción con la titulación

El plan de estudios es adecuado



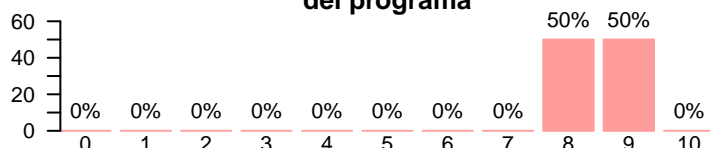
Media = 7.25 | Mediana = 7.00 | Desv. típ. = 1.50

La titulación tiene unos objetivos claros



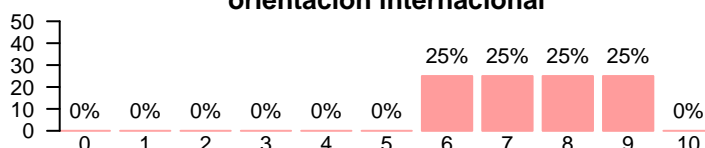
Media = 7.33 | Mediana = 7.00 | Desv. típ. = 0.577

El cumplimiento del programa



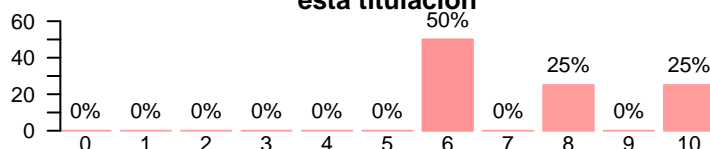
Media = 8.50 | Mediana = 8.50 | Desv. típ. = 0.577

La titulación tiene una orientación internacional



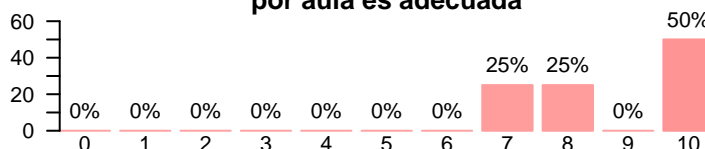
Media = 7.50 | Mediana = 7.50 | Desv. típ. = 1.29

La coordinación de esta titulación



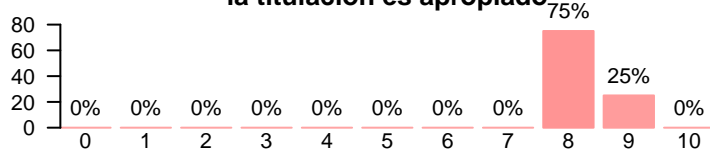
Media = 7.50 | Mediana = 7.00 | Desv. típ. = 1.91

La cantidad de estudiantes por aula es adecuada



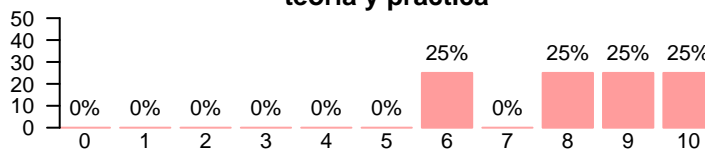
Media = 8.75 | Mediana = 9.00 | Desv. típ. = 1.50

El nivel de dificultad de la titulación es apropiado



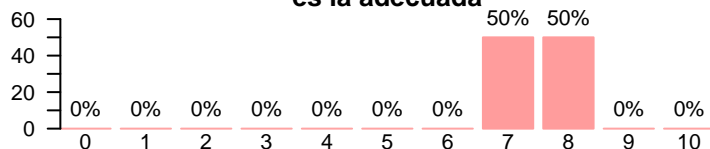
Media = 8.25 | Mediana = 8.00 | Desv. típ. = 0.50

La titulación integra teoría y práctica



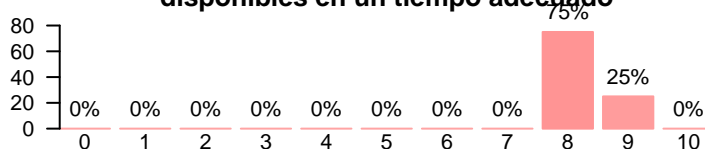
Media = 8.25 | Mediana = 8.50 | Desv. típ. = 1.71

La relación calidad-precio es la adecuada



Media = 7.50 | Mediana = 7.50 | Desv. típ. = 0.707

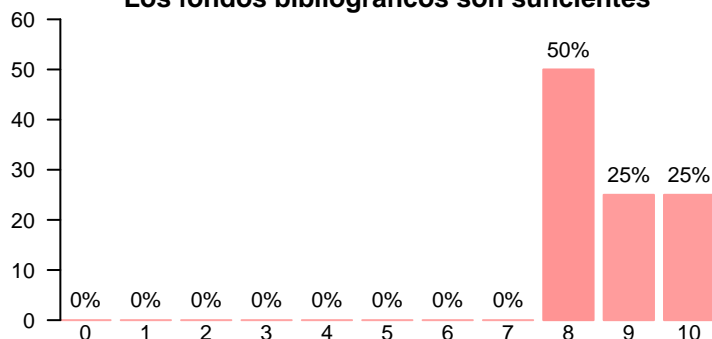
Las calificaciones están disponibles en un tiempo adecuado



Media = 8.25 | Mediana = 8.00 | Desv. típ. = 0.50

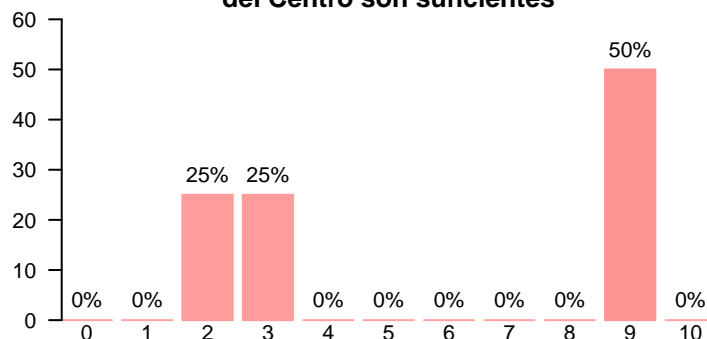
Recursos

Los fondos bibliográficos son suficientes



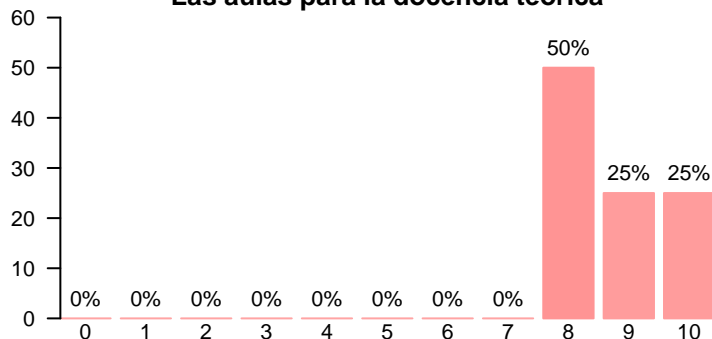
Media = 8.75 | Mediana = 8.50 | Desv. típ. = 0.957

Los recursos administrativos del Centro son suficientes



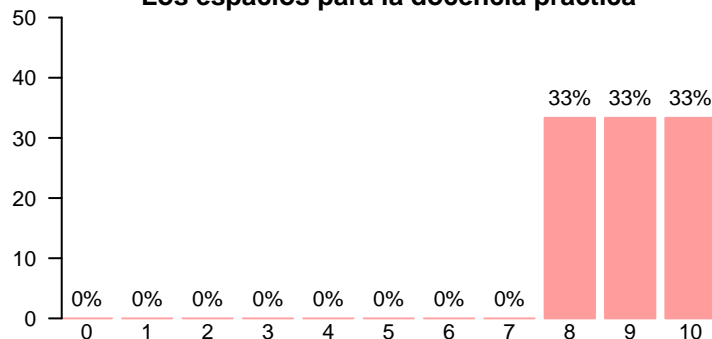
Media = 5.75 | Mediana = 6.00 | Desv. típ. = 3.77

Las aulas para la docencia teórica



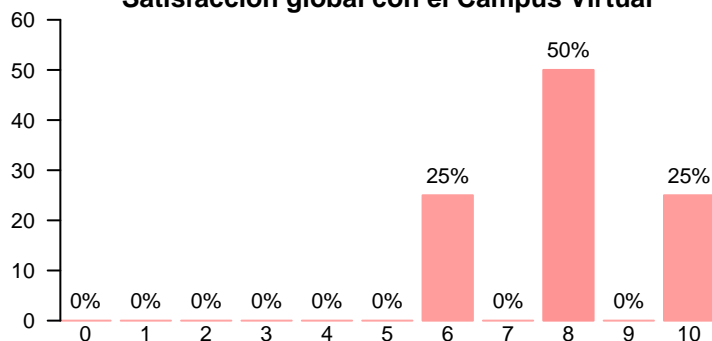
Media = 8.75 | Mediana = 8.50 | Desv. típ. = 0.957

Los espacios para la docencia práctica



Media = 9.00 | Mediana = 9.00 | Desv. típ. = 1.00

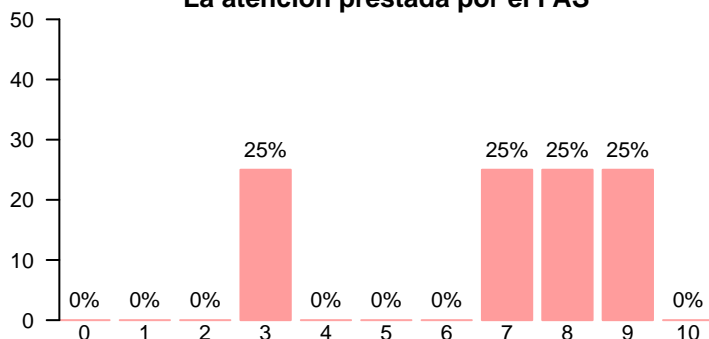
Satisfacción global con el Campus Virtual



Media = 8.00 | Mediana = 8.00 | Desv. típ. = 1.63

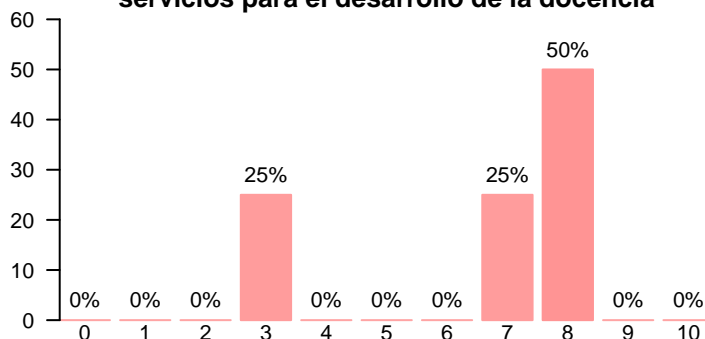
Gestión

La atención prestada por el PAS



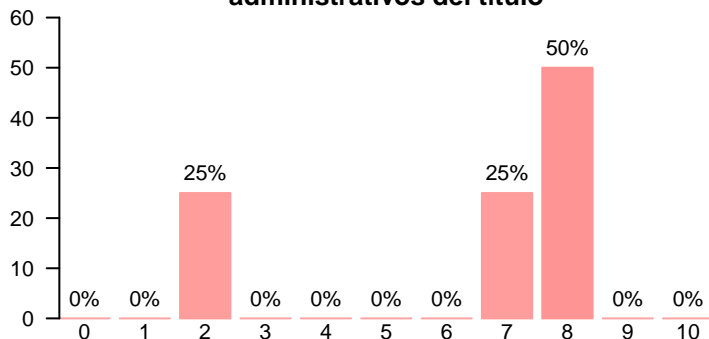
Media = 6.75 | Mediana = 7.50 | Desv. típ. = 2.63

El apoyo técnico y logístico de los servicios para el desarrollo de la docencia



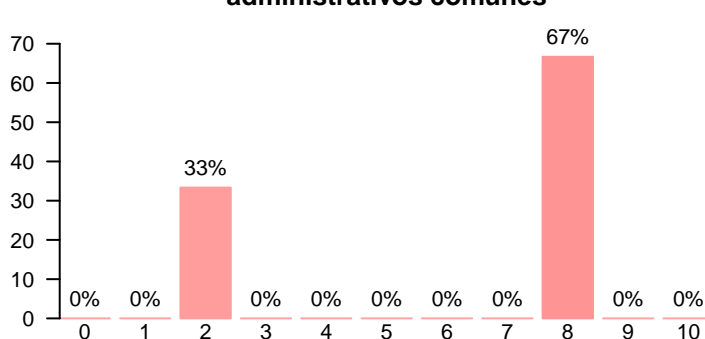
Media = 6.50 | Mediana = 7.50 | Desv. típ. = 2.38

La gestión de los procesos administrativos del título



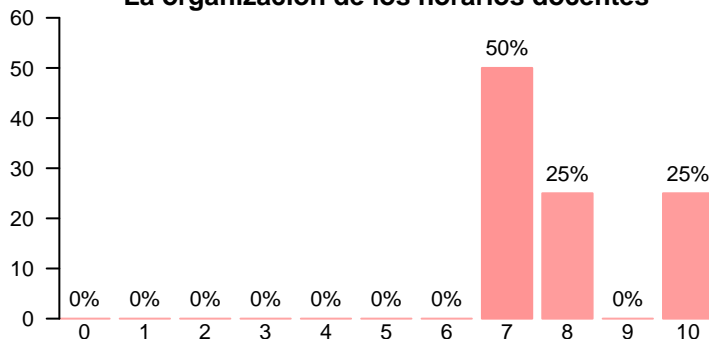
Media = 6.25 | Mediana = 7.50 | Desv. típ. = 2.87

La gestión de los procesos administrativos comunes



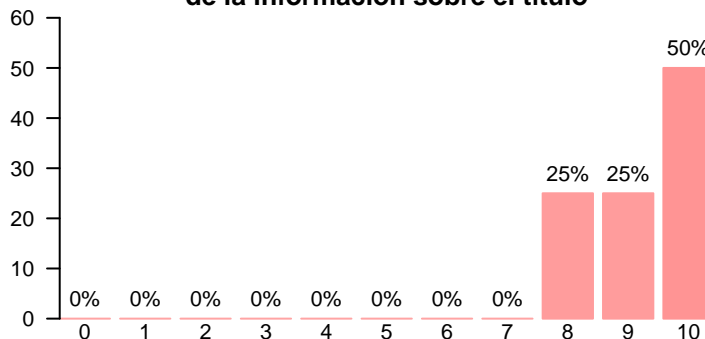
Media = 6.00 | Mediana = 8.00 | Desv. típ. = 3.46

La organización de los horarios docentes



Media = 8.00 | Mediana = 7.50 | Desv. típ. = 1.41

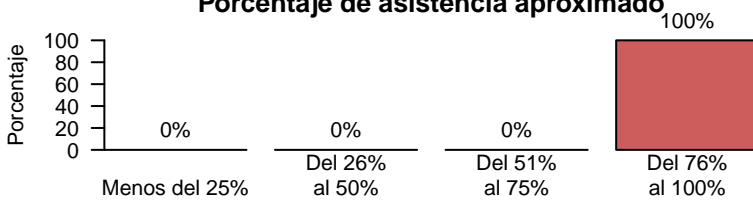
La disponibilidad, accesibilidad y utilidad de la información sobre el título



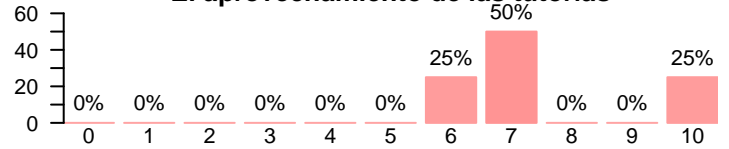
Media = 9.25 | Mediana = 9.50 | Desv. típ. = 0.957

Alumnos

Porcentaje de asistencia aproximado

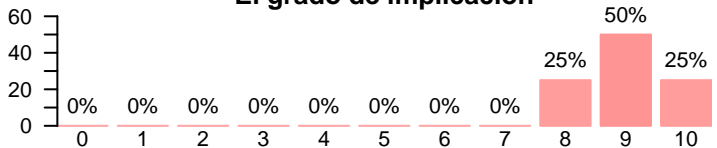


El aprovechamiento de las tutorías



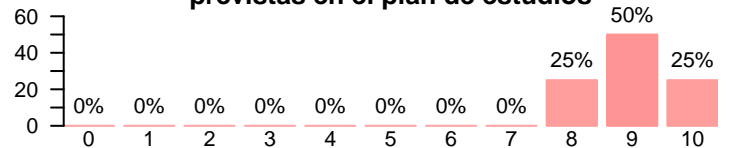
Media = 7.50 | Mediana = 7.00 | Desv. típ. = 1.73

El grado de implicación



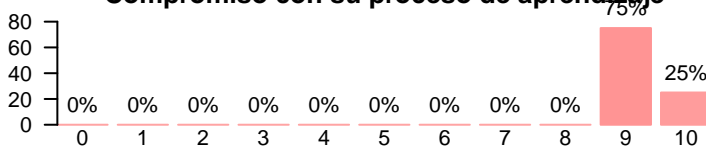
Media = 9.00 | Mediana = 9.00 | Desv. típ. = 0.816

Adquisición de las competencias previstas en el plan de estudios



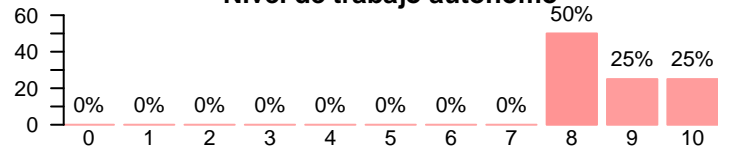
Media = 9.00 | Mediana = 9.00 | Desv. típ. = 0.816

Compromiso con su proceso de aprendizaje




Media = 9.25 | Mediana = 9.00 | Desv. típ. = 0.50

Nivel de trabajo autónomo



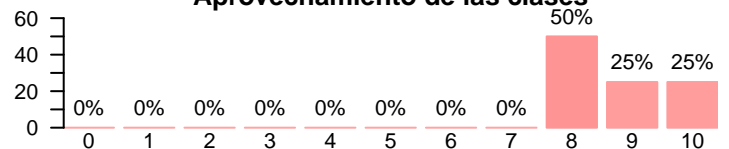
Media = 8.75 | Mediana = 8.50 | Desv. típ. = 0.957

Implicación en los procedimientos de evaluación continua



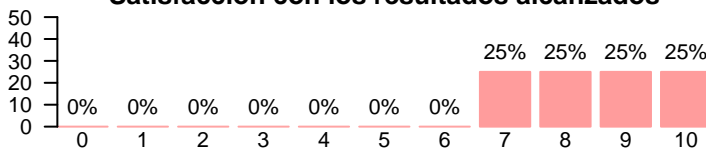
Media = 9.25 | Mediana = 9.00 | Desv. típ. = 0.50

Aprovechamiento de las clases



Media = 8.75 | Mediana = 8.50 | Desv. típ. = 0.957

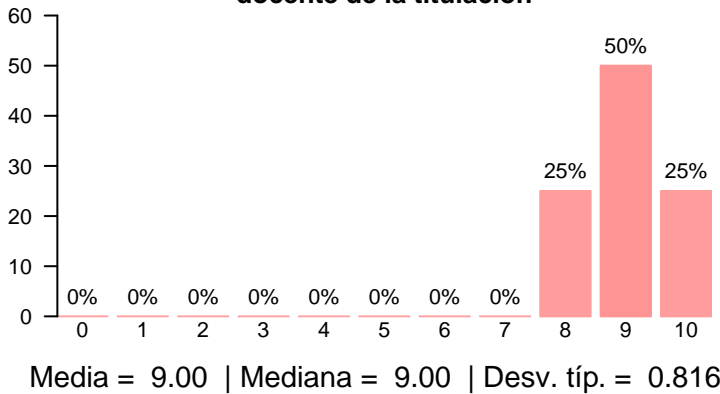
Satisfacción con los resultados alcanzados



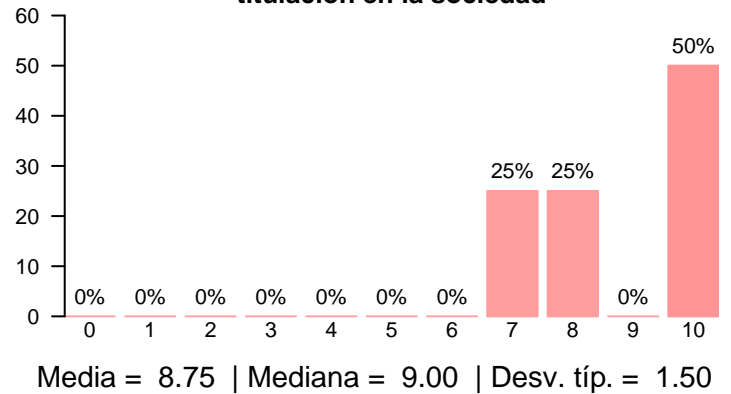
Media = 8.50 | Mediana = 8.50 | Desv. típ. = 1.29

Otros aspectos de la titulación

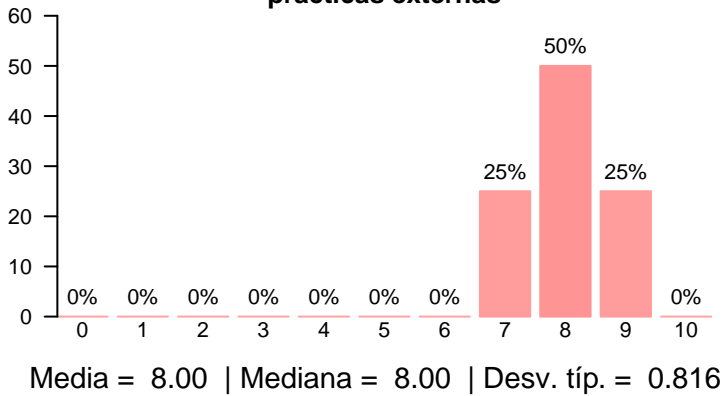
Satisfacción con la actividad docente de la titulación



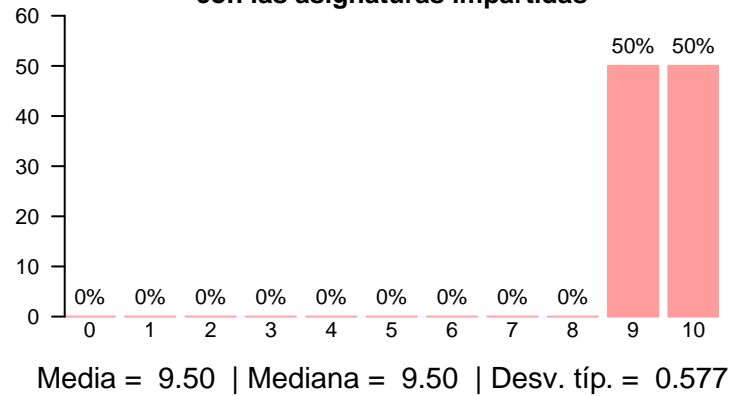
Importancia de la titulación en la sociedad



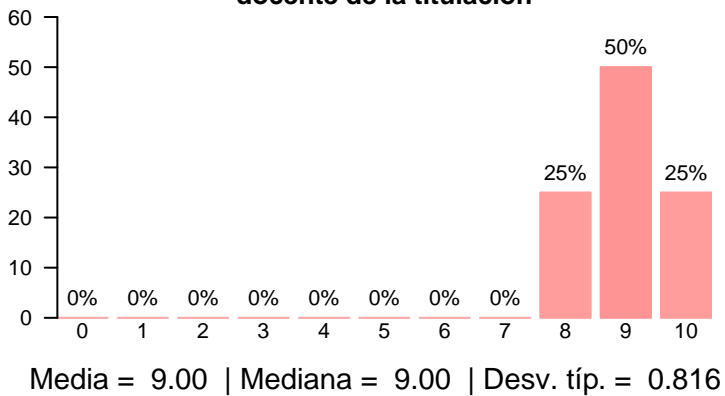
Oferta y desarrollo de prácticas externas



Formación académica relacionada con las asignaturas impartidas

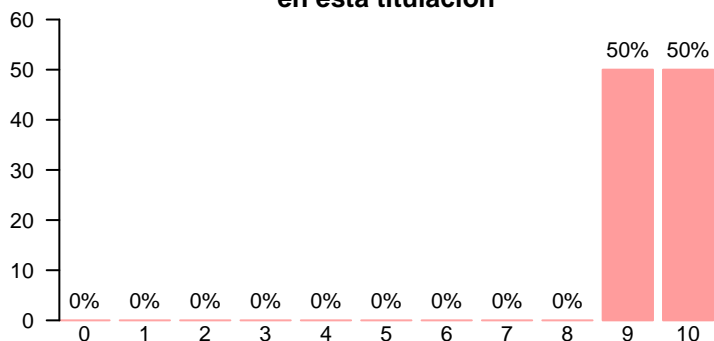


Satisfacción con la actividad docente de la titulación



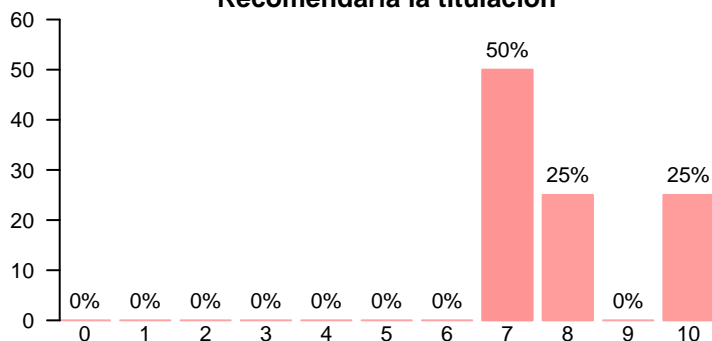
Compromiso

Volvería a impartir docencia en esta titulación



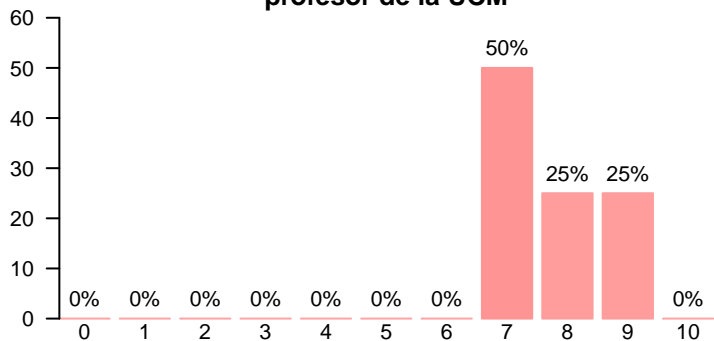
Media = 9.50 | Mediana = 9.50 | Desv. típ. = 0.577

Recomendaría la titulación



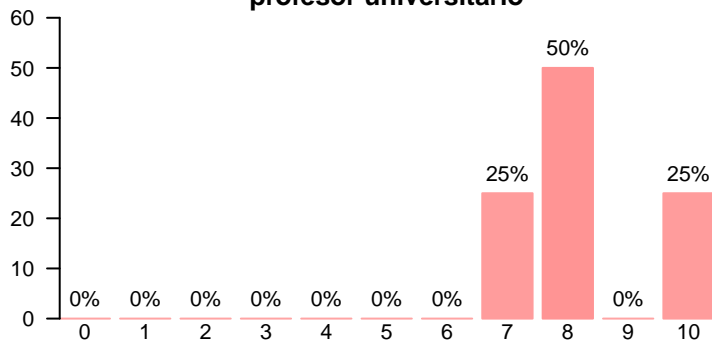
Media = 8.00 | Mediana = 7.50 | Desv. típ. = 1.41

Orgulloso de ser profesor de la UCM



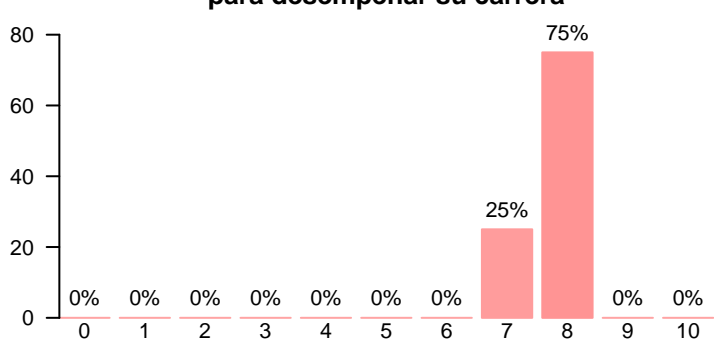
Media = 7.75 | Mediana = 7.50 | Desv. típ. = 0.957

Volvería a trabajar como profesor universitario



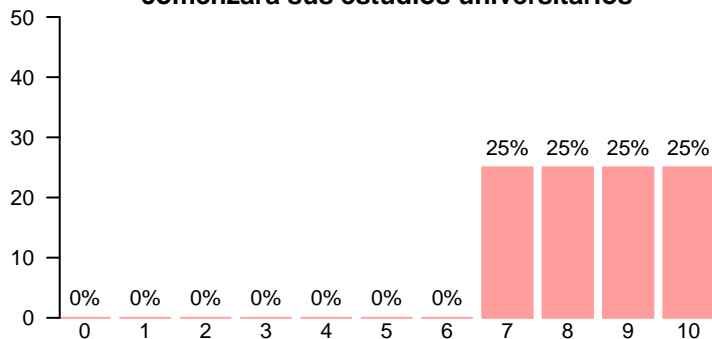
Media = 8.25 | Mediana = 8.00 | Desv. típ. = 1.26

Volvería a elegir la misma universidad para desempeñar su carrera



Media = 7.75 | Mediana = 8.00 | Desv. típ. = 0.50

Recomendaría la UCM a una persona que comenzara sus estudios universitarios



Media = 8.50 | Mediana = 8.50 | Desv. típ. = 1.29

Compromiso

