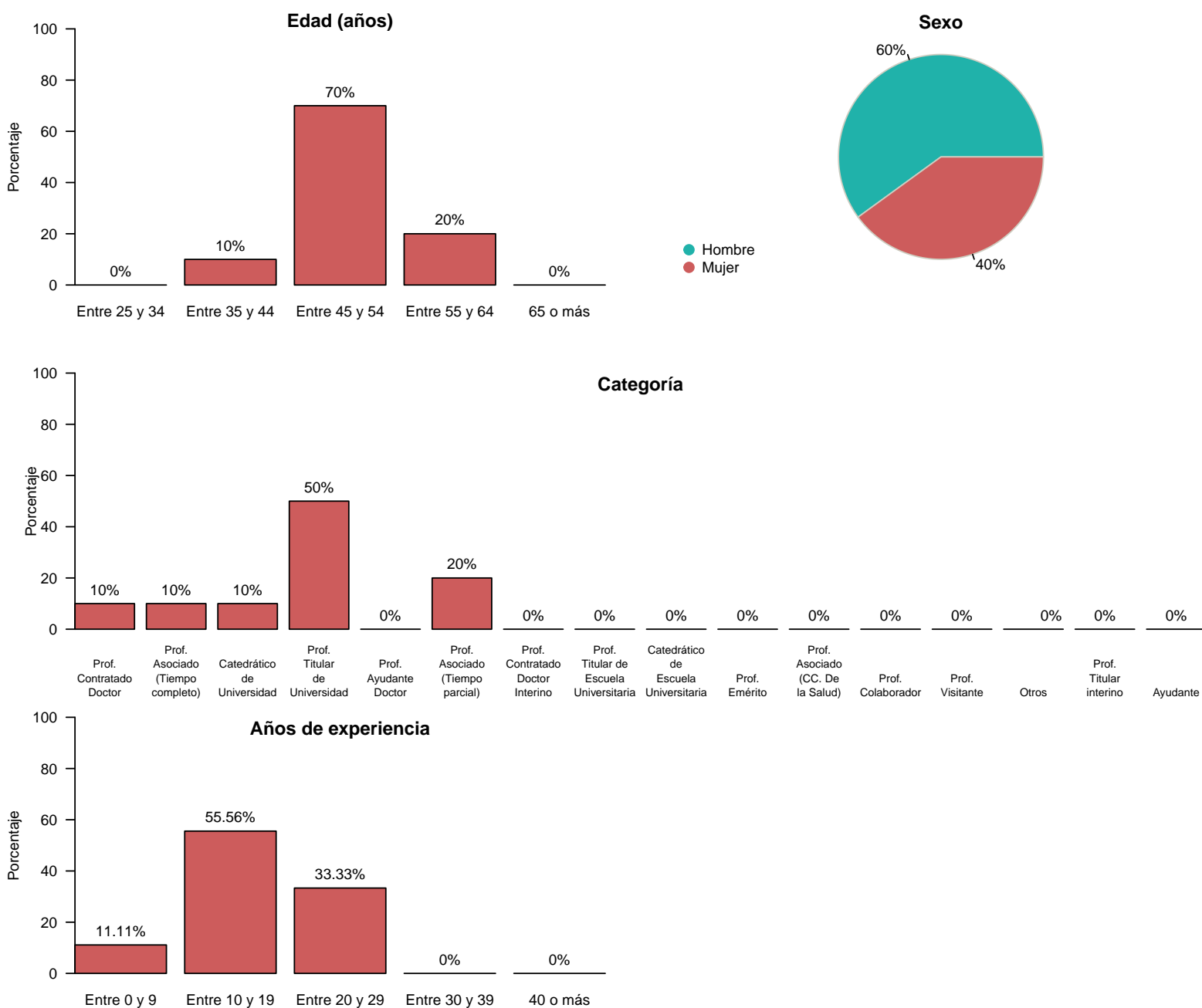


Resultados de las Encuestas de Satisfacción de PDI (2019-2020)

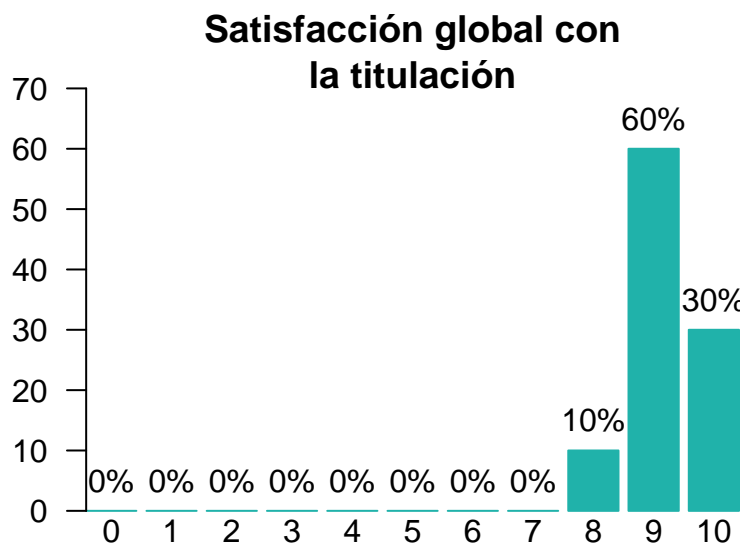
Facultad de Geografía e Historia M.U. en Patrimonio Histórico Escrito

Características de la muestra

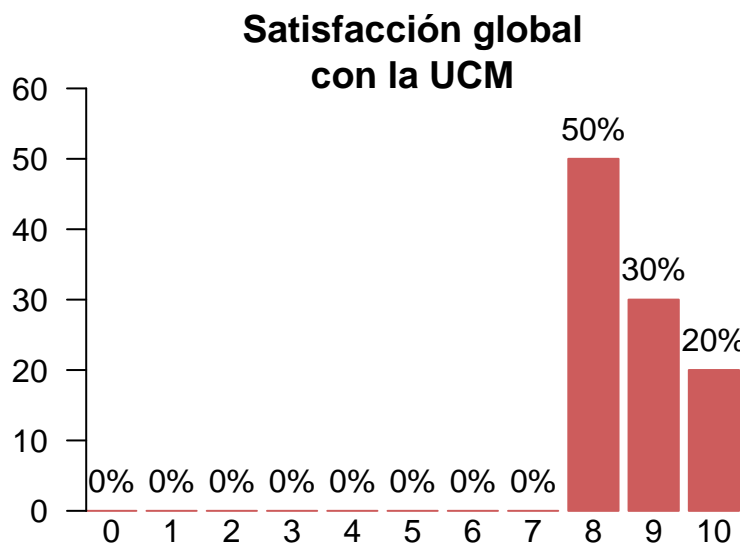
Total de encuestados: 10



Satisfacción global con la titulación y con la UCM



Media = 9.20 | Mediana = 9.00 | Desv. típ. = 0.632




Media = 8.70 | Mediana = 8.50 | Desv. típ. = 0.823

Satisfacción global por características de la muestra

Categoría	Subcategoría	Media		Mediana		Desviación típica	
		Titulación	UCM	Titulación	UCM	Titulación	UCM
Categoría	Prof. Contratado Doctor	9	8.0	9	8.0	-	-
	Prof. Asociado (Tiempo completo)	10	10.0	10	10.0	-	-
	Catedrático de Universidad	10	8.0	10	8.0	-	-
	Prof. Titular de Universidad	9	8.8	9	9.0	0.707	0.837
	Prof. Asociado (Tiempo parcial)	9	8.5	9	8.5	0.000	0.707
Edad	Entre 35 y 44	9.00	9.00	9	9.0	-	-
	Entre 45 y 54	9.29	8.71	9	8.0	0.756	0.951
	Entre 55 y 64	9.00	8.50	9	8.5	0.000	0.707
Años de experiencia	Entre 0 y 9	10.00	10.00	10	10	-	-
	Entre 10 y 19	8.80	8.60	9	8	0.447	0.894
	Entre 20 y 29	9.67	8.33	10	8	0.577	0.577

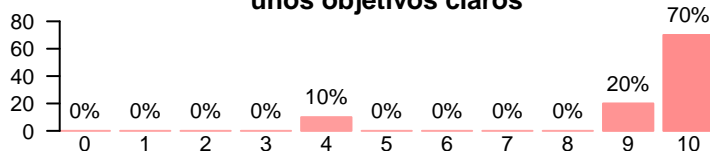
Satisfacción con la titulación

El plan de estudios es adecuado



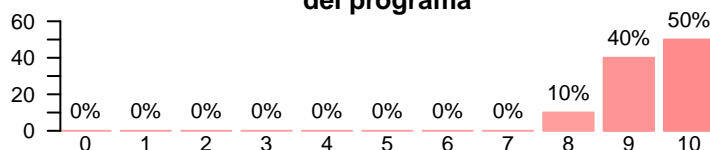
Media = 9.10 | Mediana = 9.50 | Desv. típ. = 1.10

La titulación tiene unos objetivos claros



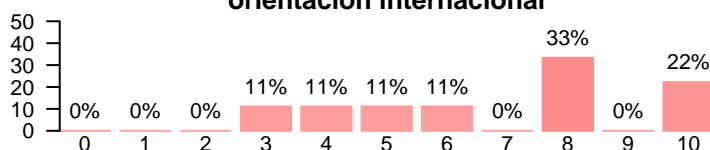
Media = 9.20 | Mediana = 10.00 | Desv. típ. = 1.87

El cumplimiento del programa



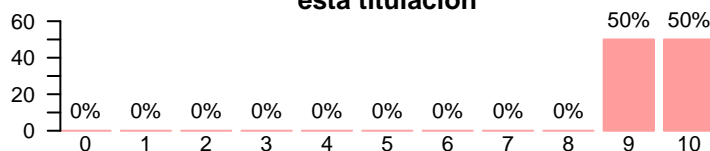
Media = 9.40 | Mediana = 9.50 | Desv. típ. = 0.699

La titulación tiene una orientación internacional



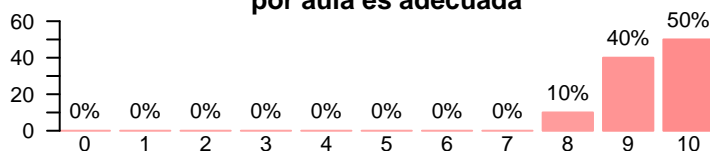
Media = 6.89 | Mediana = 8.00 | Desv. típ. = 2.52

La coordinación de esta titulación



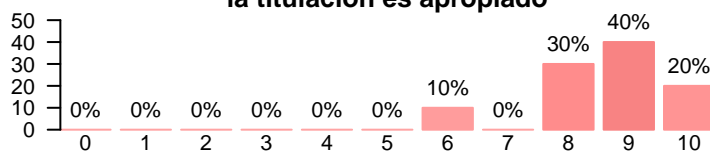
Media = 9.50 | Mediana = 9.50 | Desv. típ. = 0.527

La cantidad de estudiantes por aula es adecuada



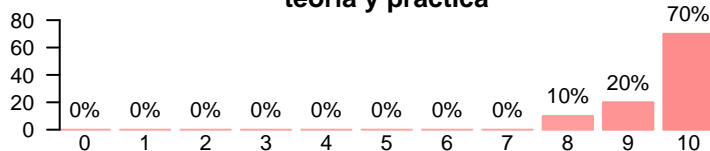
Media = 9.40 | Mediana = 9.50 | Desv. típ. = 0.699

El nivel de dificultad de la titulación es apropiado



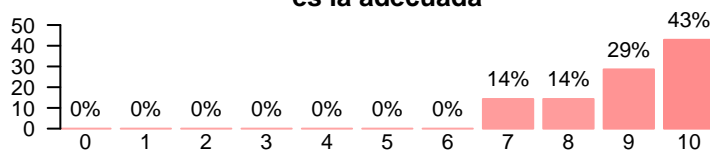
Media = 8.60 | Mediana = 9.00 | Desv. típ. = 1.17

La titulación integra teoría y práctica



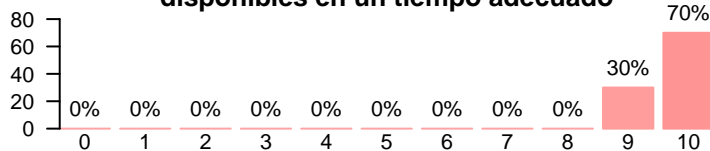
Media = 9.60 | Mediana = 10.00 | Desv. típ. = 0.699

La relación calidad-precio es la adecuada



Media = 9.00 | Mediana = 9.00 | Desv. típ. = 1.15

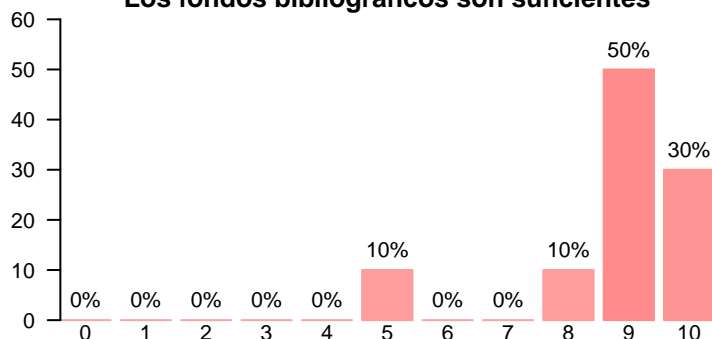
Las calificaciones están disponibles en un tiempo adecuado



Media = 9.70 | Mediana = 10.00 | Desv. típ. = 0.483

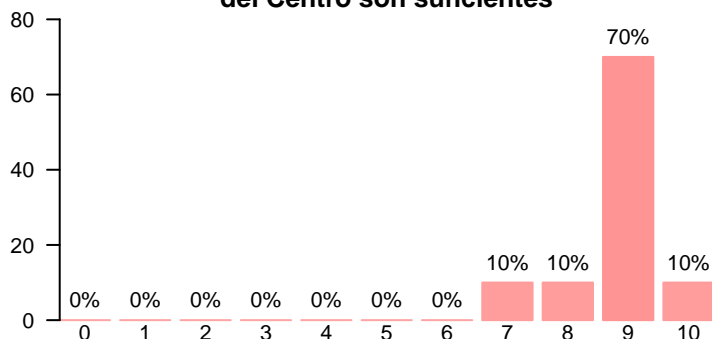
Recursos

Los fondos bibliográficos son suficientes



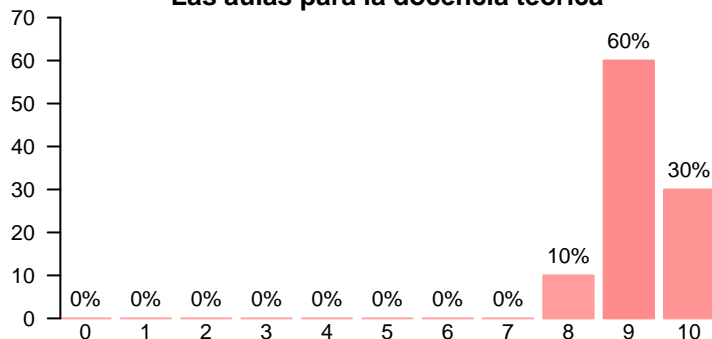
Media = 8.80 | Mediana = 9.00 | Desv. típ. = 1.48

Los recursos administrativos del Centro son suficientes



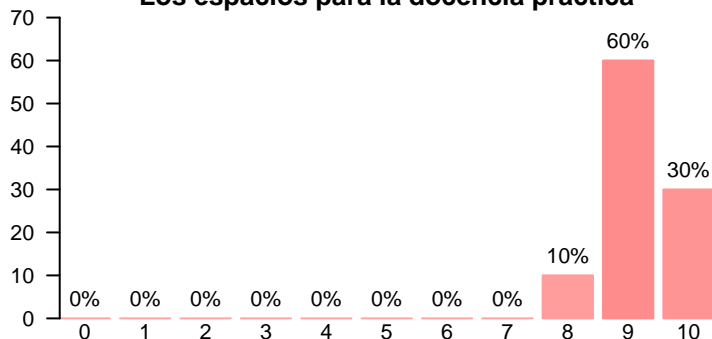
Media = 8.80 | Mediana = 9.00 | Desv. típ. = 0.789

Las aulas para la docencia teórica



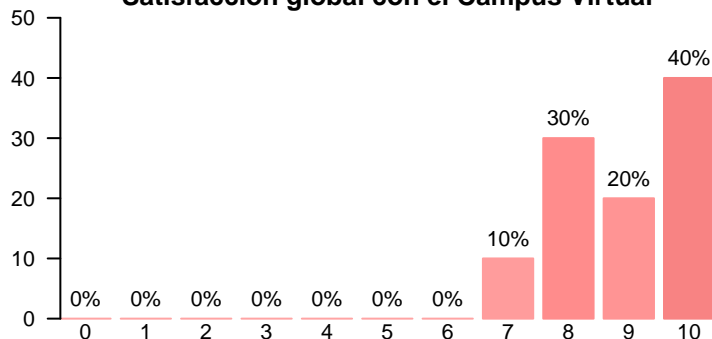
Media = 9.20 | Mediana = 9.00 | Desv. típ. = 0.632

Los espacios para la docencia práctica



Media = 9.20 | Mediana = 9.00 | Desv. típ. = 0.632

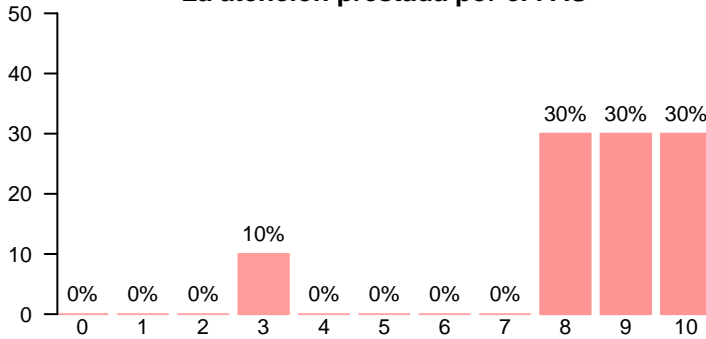
Satisfacción global con el Campus Virtual



Media = 8.90 | Mediana = 9.00 | Desv. típ. = 1.10

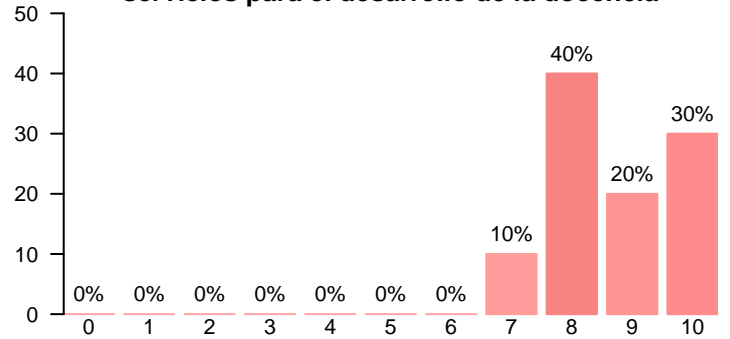
Gestión

La atención prestada por el PAS



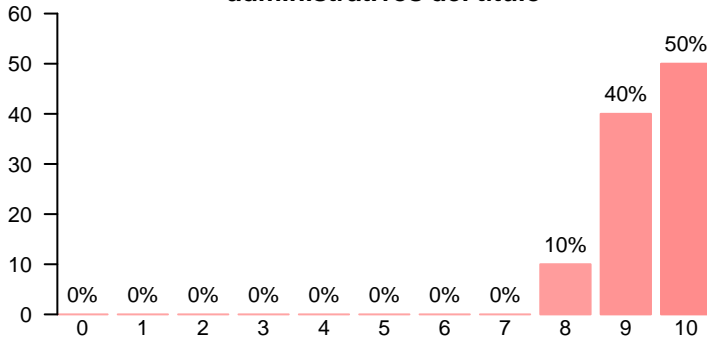
Media = 8.40 | Mediana = 9.00 | Desv. típ. = 2.07

El apoyo técnico y logístico de los servicios para el desarrollo de la docencia



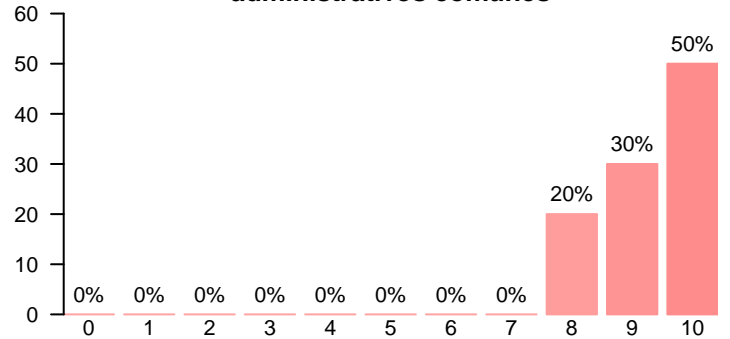
Media = 8.70 | Mediana = 8.50 | Desv. típ. = 1.06

La gestión de los procesos administrativos del título



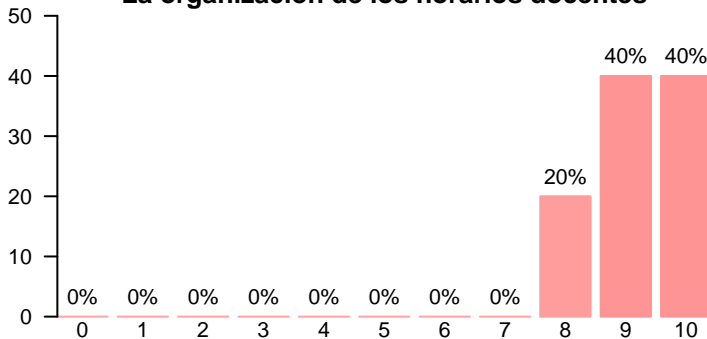
Media = 9.40 | Mediana = 9.50 | Desv. típ. = 0.699

La gestión de los procesos administrativos comunes



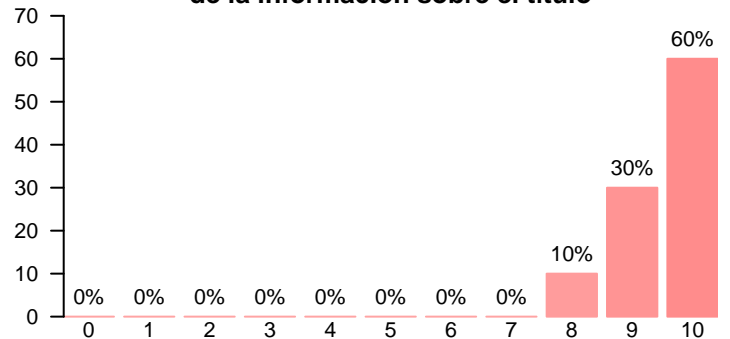
Media = 9.30 | Mediana = 9.50 | Desv. típ. = 0.823

La organización de los horarios docentes



Media = 9.20 | Mediana = 9.00 | Desv. típ. = 0.789


La disponibilidad, accesibilidad y utilidad de la información sobre el título



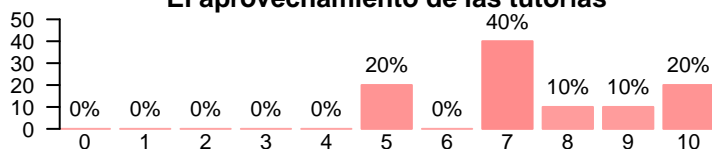
Media = 9.50 | Mediana = 10.00 | Desv. típ. = 0.707

Alumnos

Porcentaje de asistencia aproximado

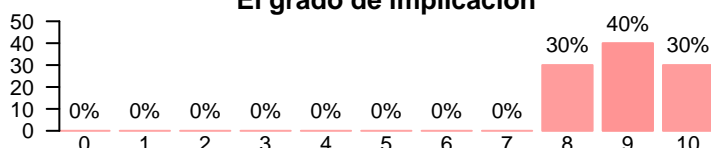


El aprovechamiento de las tutorías



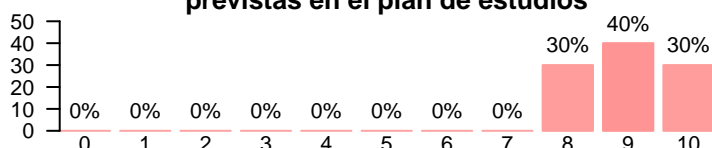
Media = 7.50 | Mediana = 7.00 | Desv. típ. = 1.78

El grado de implicación



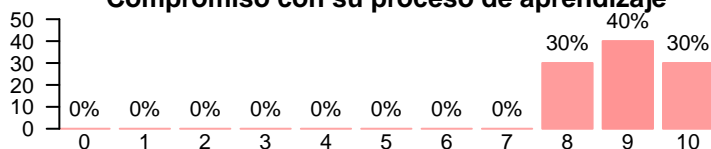
Media = 9.00 | Mediana = 9.00 | Desv. típ. = 0.816

Adquisición de las competencias previstas en el plan de estudios




Media = 9.00 | Mediana = 9.00 | Desv. típ. = 0.816

Compromiso con su proceso de aprendizaje




Media = 9.00 | Mediana = 9.00 | Desv. típ. = 0.816

Nivel de trabajo autónomo



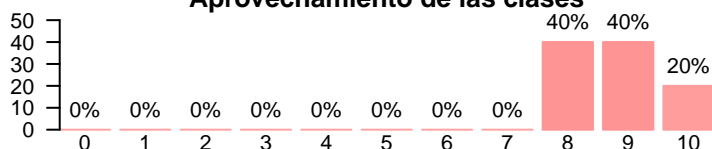
Media = 8.80 | Mediana = 9.00 | Desv. típ. = 0.789

Implicación en los procedimientos de evaluación continua



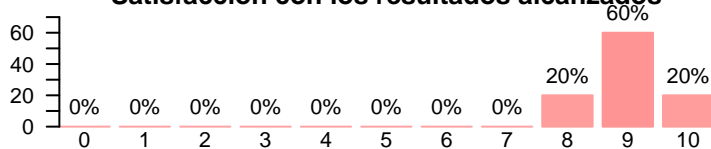
Media = 8.80 | Mediana = 9.00 | Desv. típ. = 0.919

Aprovechamiento de las clases



Media = 8.80 | Mediana = 9.00 | Desv. típ. = 0.789

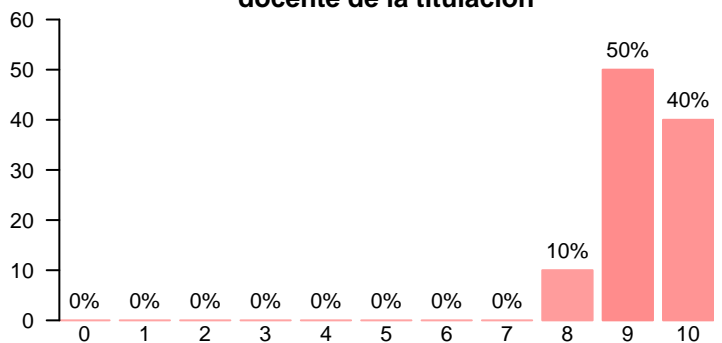
Satisfacción con los resultados alcanzados



Media = 9.00 | Mediana = 9.00 | Desv. típ. = 0.667

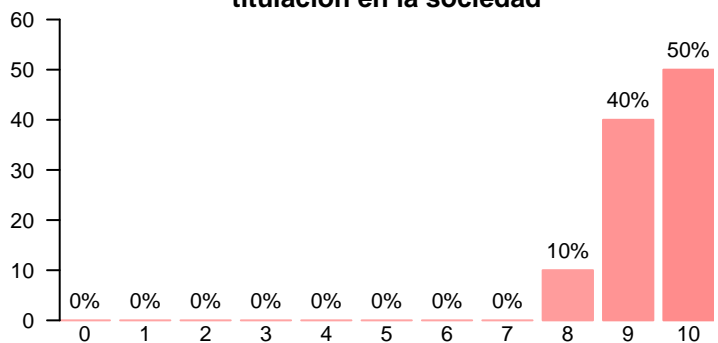
Otros aspectos de la titulación

Satisfacción con la actividad docente de la titulación



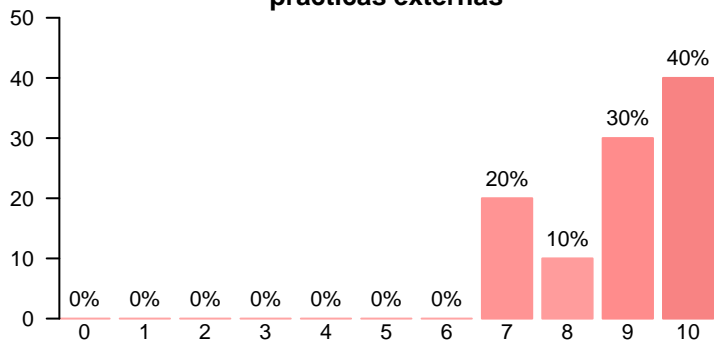
Media = 9.30 | Mediana = 9.00 | Desv. típ. = 0.675

Importancia de la titulación en la sociedad



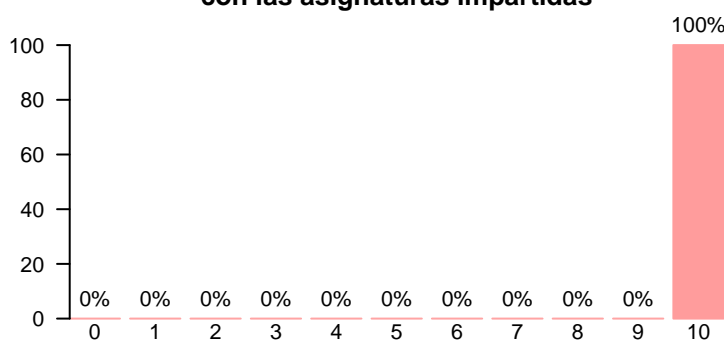
Media = 9.40 | Mediana = 9.50 | Desv. típ. = 0.699

Oferta y desarrollo de prácticas externas



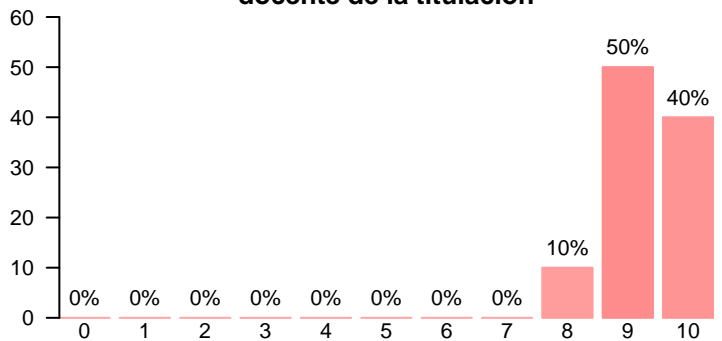
Media = 8.90 | Mediana = 9.00 | Desv. típ. = 1.20

Formación académica relacionada con las asignaturas impartidas



Media = 10.00 | Mediana = 10.00 | Desv. típ. = 0.00

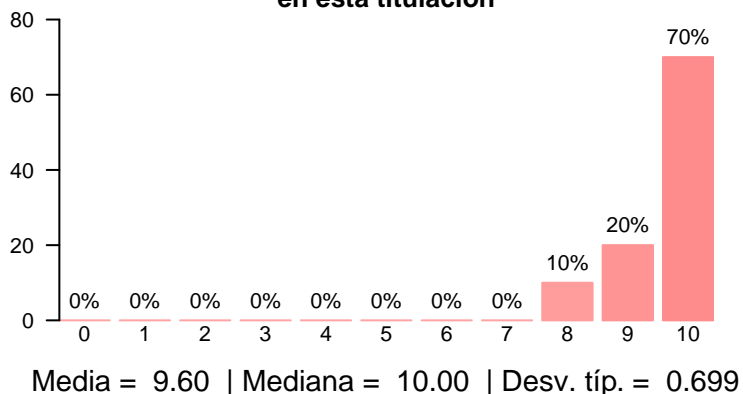
Satisfacción con la actividad docente de la titulación



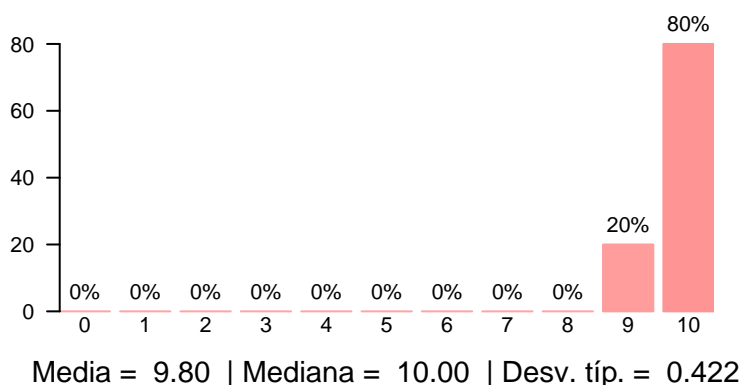
Media = 9.30 | Mediana = 9.00 | Desv. típ. = 0.675

Compromiso

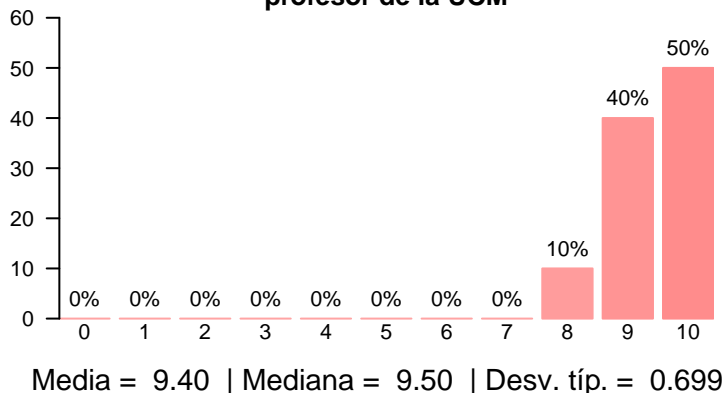
Volvería a impartir docencia en esta titulación



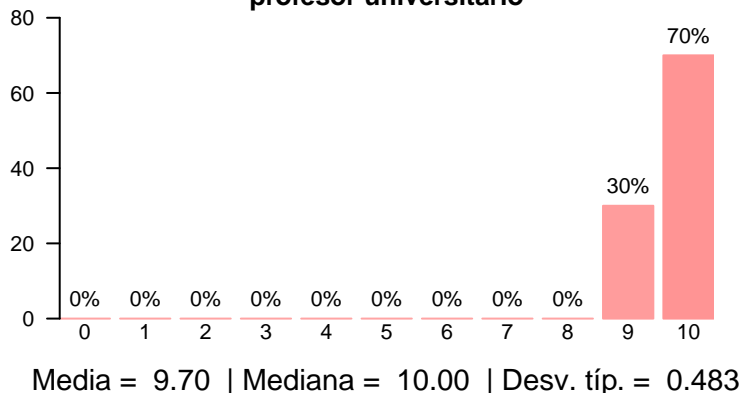
Recomendaría la titulación



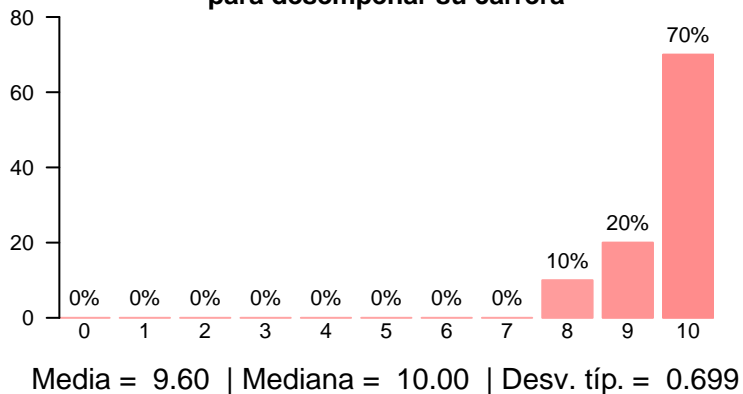
Orgulloso de ser profesor de la UCM



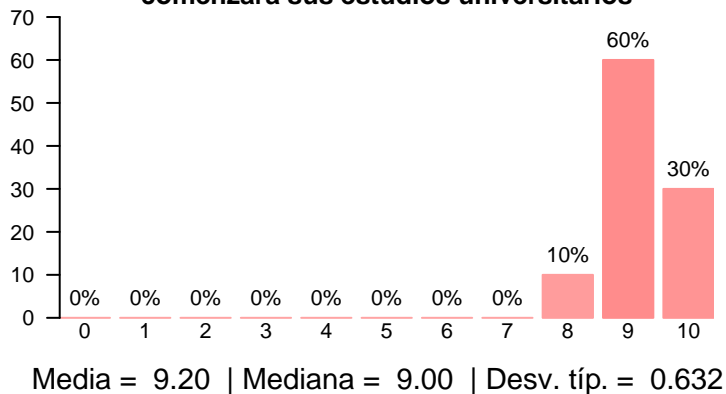
Volvería a trabajar como profesor universitario



Volvería a elegir la misma universidad para desempeñar su carrera



Recomendaría la UCM a una persona que comenzara sus estudios universitarios



Compromiso

