

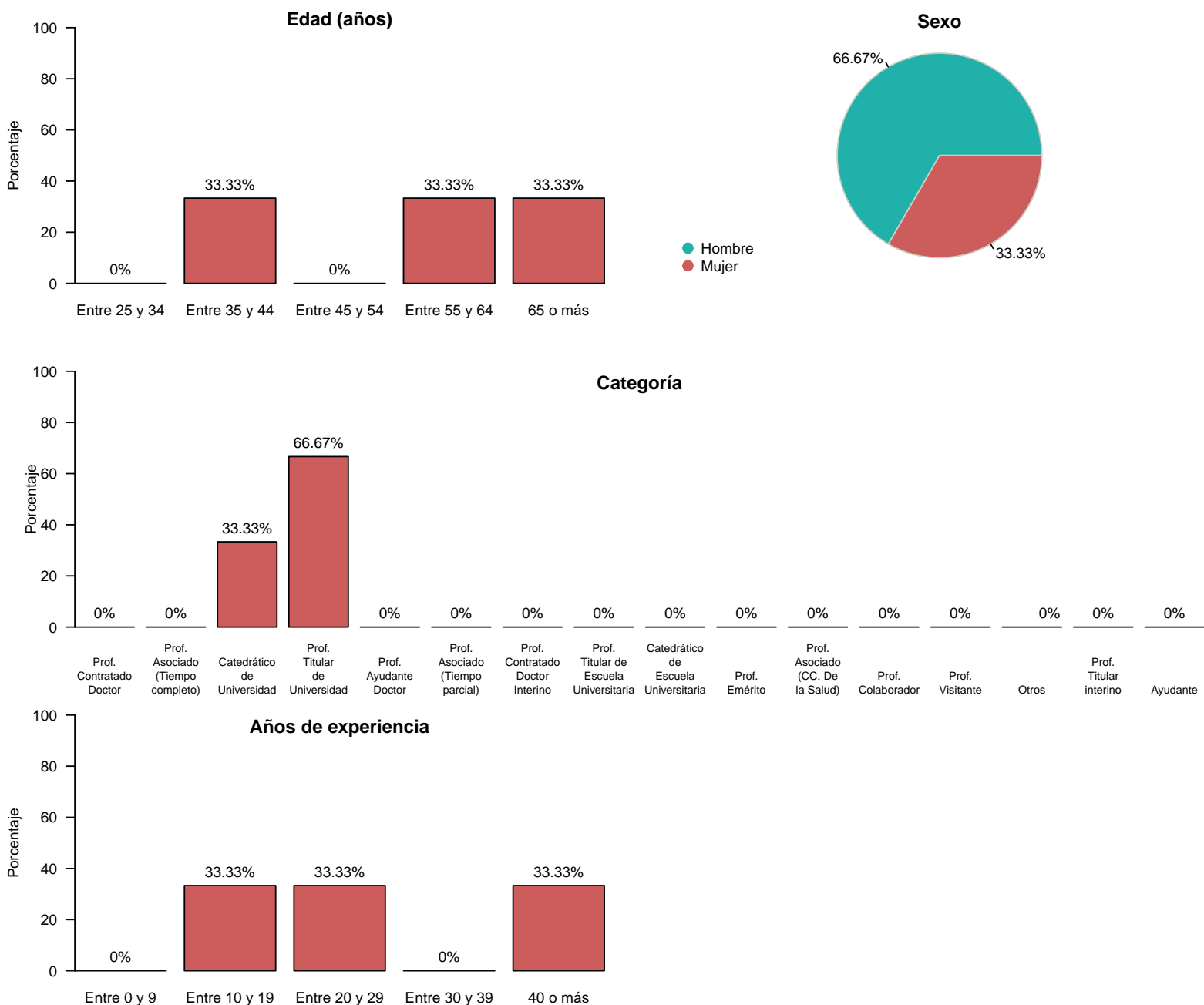
## Resultados de las Encuestas de Satisfacción de PDI (2019-2020)

Facultad de Geografía e Historia

M.U. en Tecnologías de la Información Geográfica


### Características de la muestra

Total de encuestados: 3



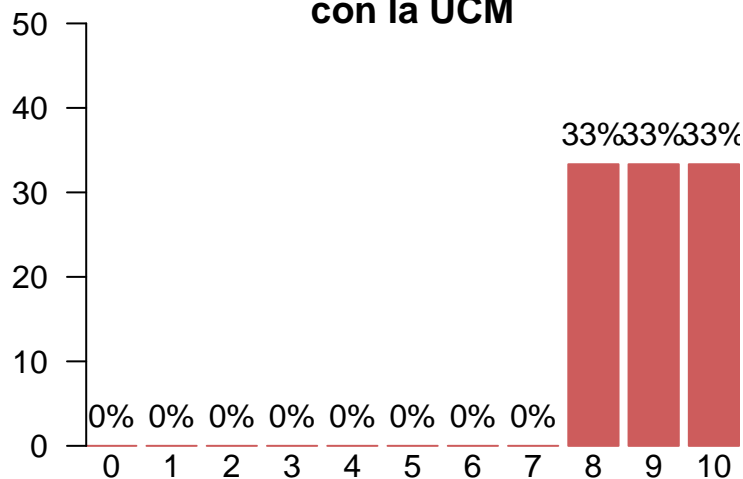
Satisfacción global con la titulación y con la UCM

**Satisfacción global con la titulación**



Media = 9.33 | Mediana = 9.00 | Desv. típ. = 0.577

**Satisfacción global con la UCM**



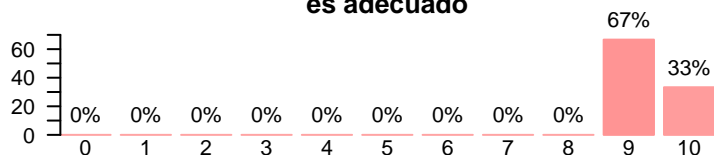
Media = 9.00 | Mediana = 9.00 | Desv. típ. = 1.00

Satisfacción global por características de la muestra


| Categoría           | Subcategoría                 | Media      |     | Mediana    |     | Desviación típica |       |
|---------------------|------------------------------|------------|-----|------------|-----|-------------------|-------|
|                     |                              | Titulación | UCM | Titulación | UCM | Titulación        | UCM   |
| Categoría           | Catedrático de Universidad   | 9.0        | 8.0 | 9.0        | 8.0 | -                 | -     |
|                     | Prof. Titular de Universidad | 9.5        | 9.5 | 9.5        | 9.5 | 0.707             | 0.707 |
| Edad                | Entre 35 y 44                | 10         | 10  | 10         | 10  | -                 | -     |
|                     | Entre 55 y 64                | 9          | 9   | 9          | 9   | -                 | -     |
|                     | 65 o más                     | 9          | 8   | 9          | 8   | -                 | -     |
| Años de experiencia | Entre 10 y 19                | 10         | 10  | 10         | 10  | -                 | -     |
|                     | Entre 20 y 29                | 9          | 9   | 9          | 9   | -                 | -     |
|                     | 40 o más                     | 9          | 8   | 9          | 8   | -                 | -     |

## Satisfacción con la titulación

**El plan de estudios es adecuado**

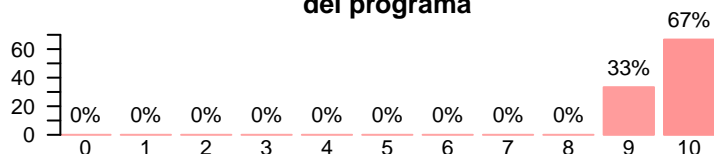


**La titulación tiene unos objetivos claros**

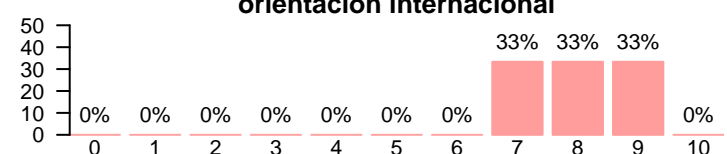


Media = 9.33 | Mediana = 9.00 | Desv. típ. = 0.577    Media = 10.00 | Mediana = 10.00 | Desv. típ. = 0.00

**El cumplimiento del programa**



**La titulación tiene una orientación internacional**

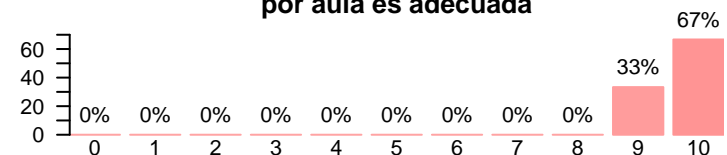


Media = 9.67 | Mediana = 10.00 | Desv. típ. = 0.577    Media = 8.00 | Mediana = 8.00 | Desv. típ. = 1.00

**La coordinación de esta titulación**

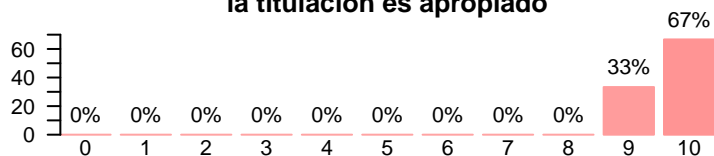


**La cantidad de estudiantes por aula es adecuada**

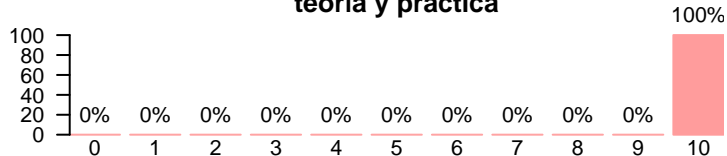


Media = 9.67 | Mediana = 10.00 | Desv. típ. = 0.577    Media = 9.67 | Mediana = 10.00 | Desv. típ. = 0.577

**El nivel de dificultad de la titulación es apropiado**

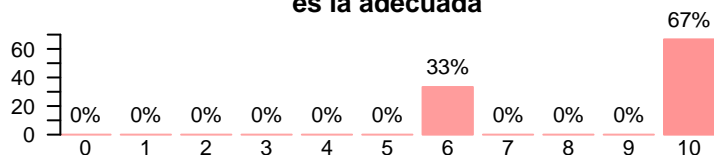


**La titulación integra teoría y práctica**

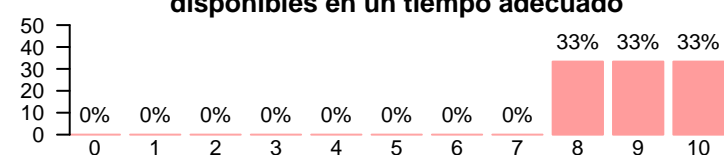


Media = 9.67 | Mediana = 10.00 | Desv. típ. = 0.577    Media = 10.00 | Mediana = 10.00 | Desv. típ. = 0.00

**La relación calidad-precio es la adecuada**



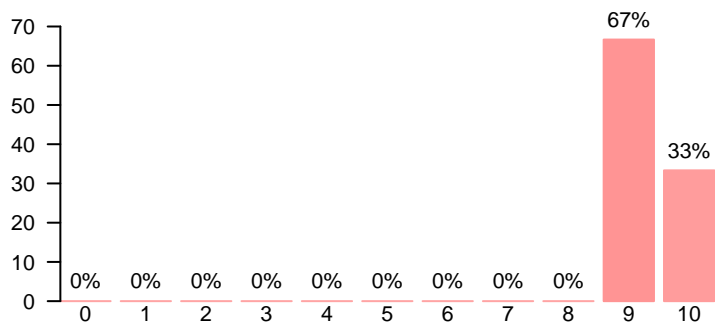
**Las calificaciones están disponibles en un tiempo adecuado**



Media = 8.67 | Mediana = 10.00 | Desv. típ. = 2.31    Media = 9.00 | Mediana = 9.00 | Desv. típ. = 1.00

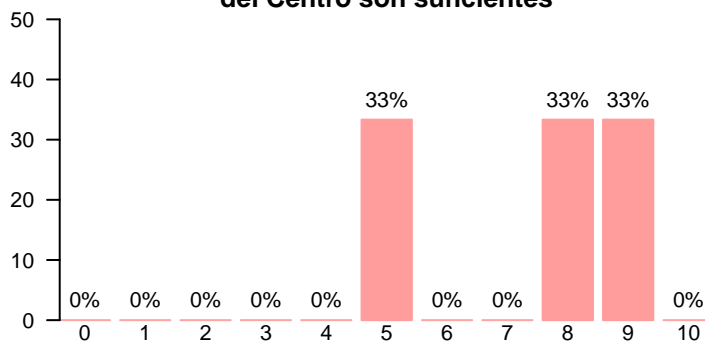
Recursos

**Los fondos bibliográficos son suficientes**



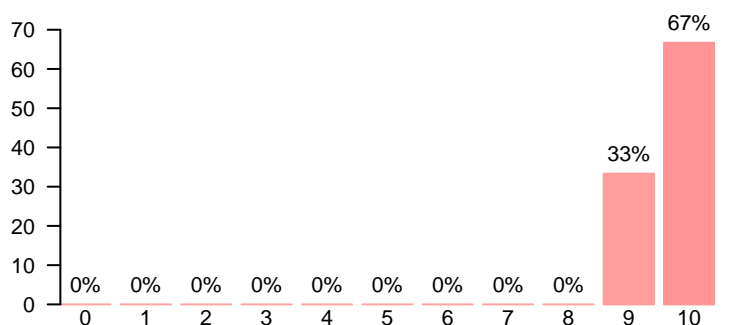
Media = 9.33 | Mediana = 9.00 | Desv. típ. = 0.577

**Los recursos administrativos del Centro son suficientes**



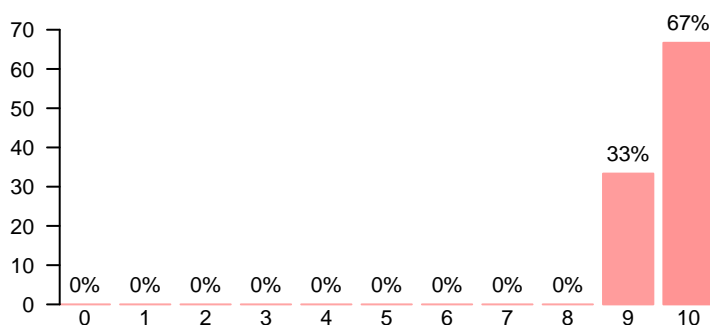
Media = 7.33 | Mediana = 8.00 | Desv. típ. = 2.08

**Las aulas para la docencia teórica**



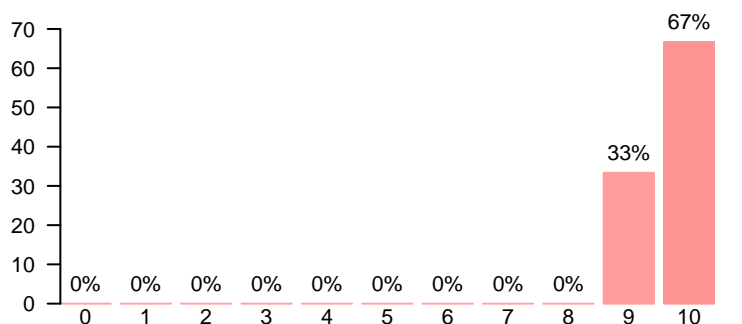
Media = 9.67 | Mediana = 10.00 | Desv. típ. = 0.577

**Los espacios para la docencia práctica**



Media = 9.67 | Mediana = 10.00 | Desv. típ. = 0.577

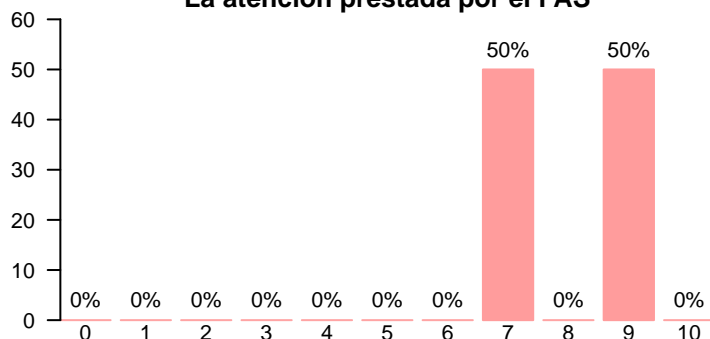
**Satisfacción global con el Campus Virtual**



Media = 9.67 | Mediana = 10.00 | Desv. típ. = 0.577

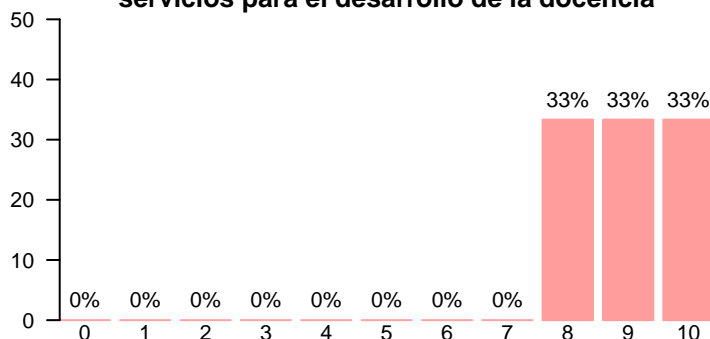
Gestión

**La atención prestada por el PAS**



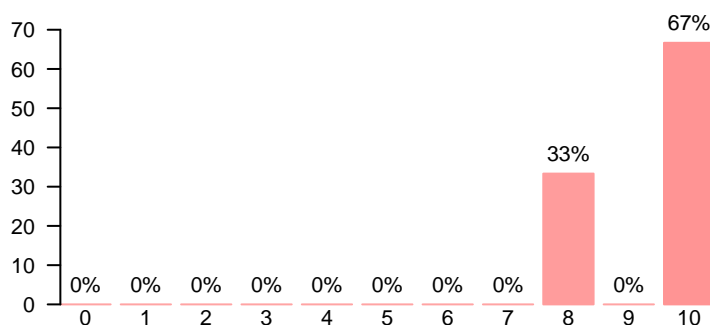
Media = 8.00 | Mediana = 8.00 | Desv. típ. = 1.41

**El apoyo técnico y logístico de los servicios para el desarrollo de la docencia**



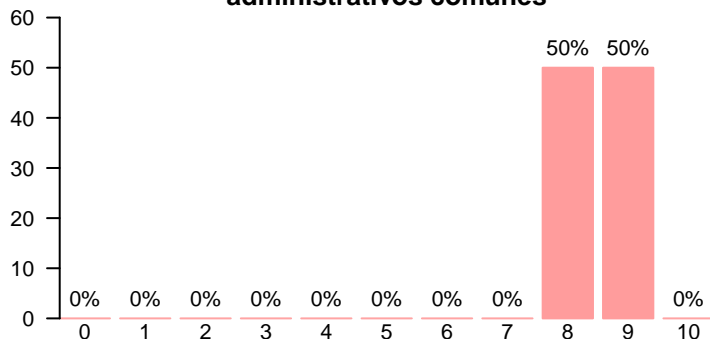
Media = 9.00 | Mediana = 9.00 | Desv. típ. = 1.00

**La gestión de los procesos administrativos del título**



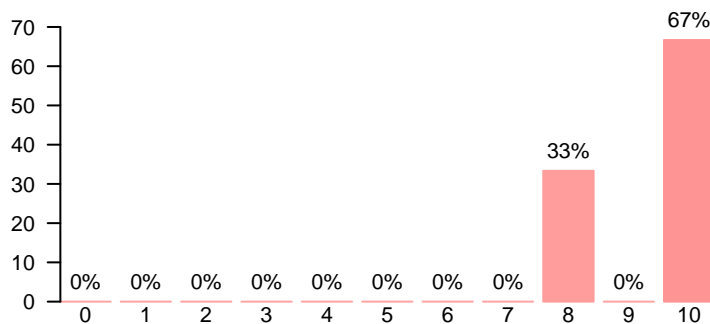
Media = 9.33 | Mediana = 10.00 | Desv. típ. = 1.15

**La gestión de los procesos administrativos comunes**



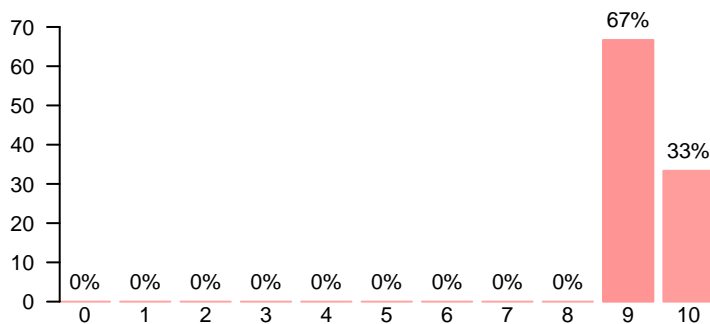
Media = 8.50 | Mediana = 8.50 | Desv. típ. = 0.707

**La organización de los horarios docentes**



Media = 9.33 | Mediana = 10.00 | Desv. típ. = 1.15


**La disponibilidad, accesibilidad y utilidad de la información sobre el título**



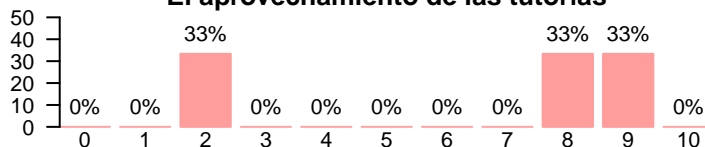
Media = 9.33 | Mediana = 9.00 | Desv. típ. = 0.577

Alumnos

**Porcentaje de asistencia aproximado**

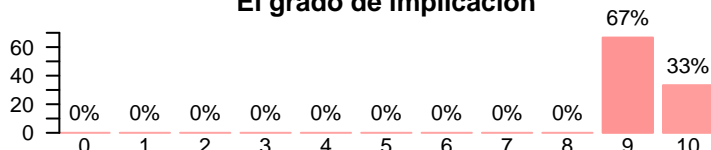


**El aprovechamiento de las tutorías**



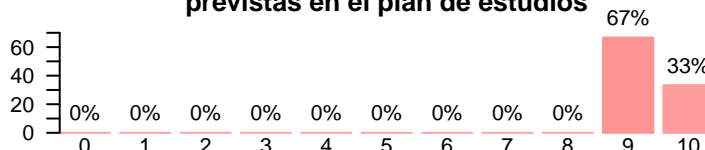
Media = 6.33 | Mediana = 8.00 | Desv. típ. = 3.79

**El grado de implicación**



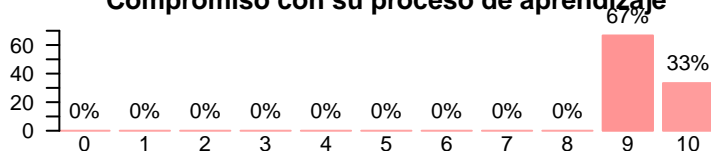
Media = 9.33 | Mediana = 9.00 | Desv. típ. = 0.577

**Adquisición de las competencias previstas en el plan de estudios**



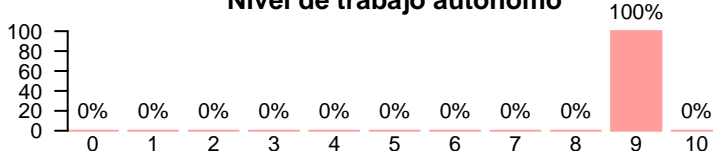
Media = 9.33 | Mediana = 9.00 | Desv. típ. = 0.577

**Compromiso con su proceso de aprendizaje**



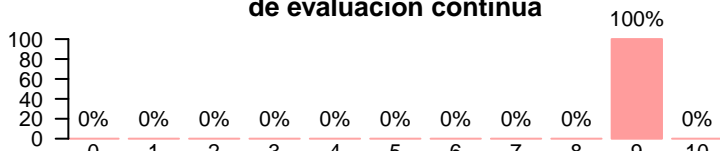
Media = 9.33 | Mediana = 9.00 | Desv. típ. = 0.577

**Nivel de trabajo autónomo**



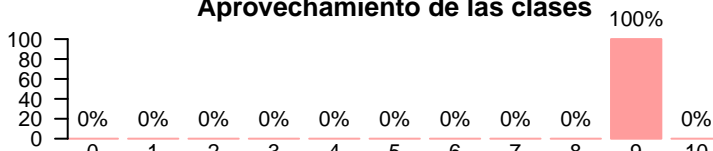
Media = 9.00 | Mediana = 9.00 | Desv. típ. = 0.00

**Implicación en los procedimientos de evaluación continua**



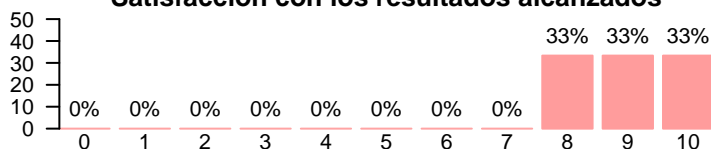
Media = 9.00 | Mediana = 9.00 | Desv. típ. = 0.00

**Aprovechamiento de las clases**



Media = 9.00 | Mediana = 9.00 | Desv. típ. = 0.00

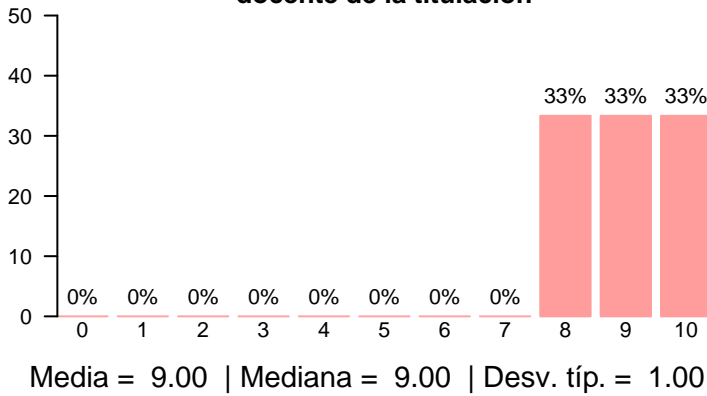
**Satisfacción con los resultados alcanzados**



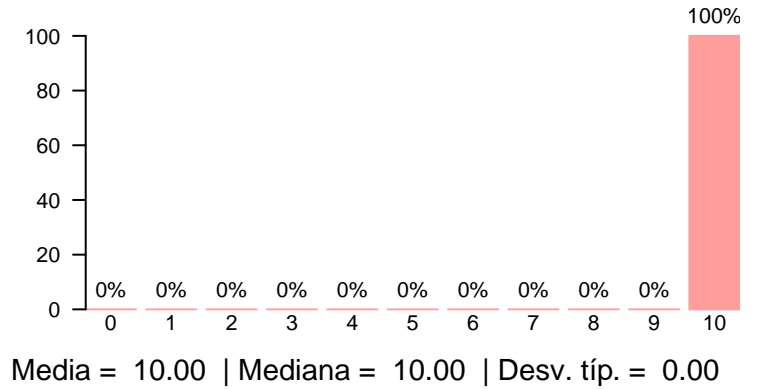
Media = 9.00 | Mediana = 9.00 | Desv. típ. = 1.00

Otros aspectos de la titulación

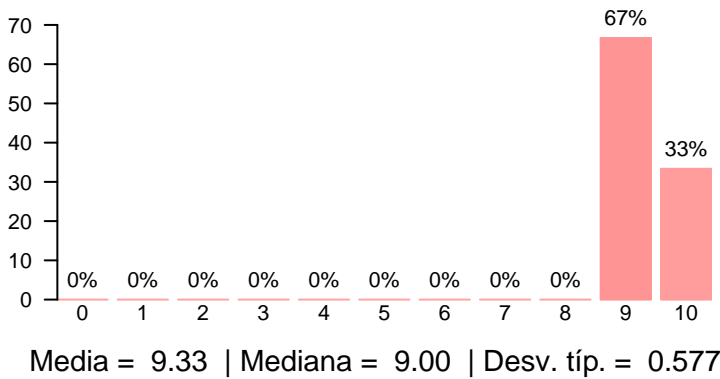
**Satisfacción con la actividad docente de la titulación**



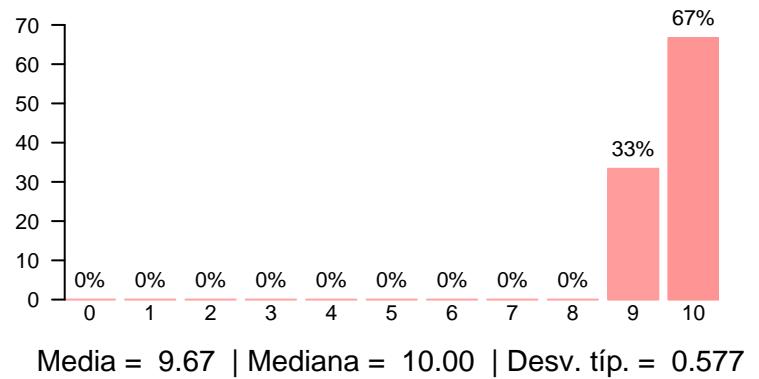
**Importancia de la titulación en la sociedad**



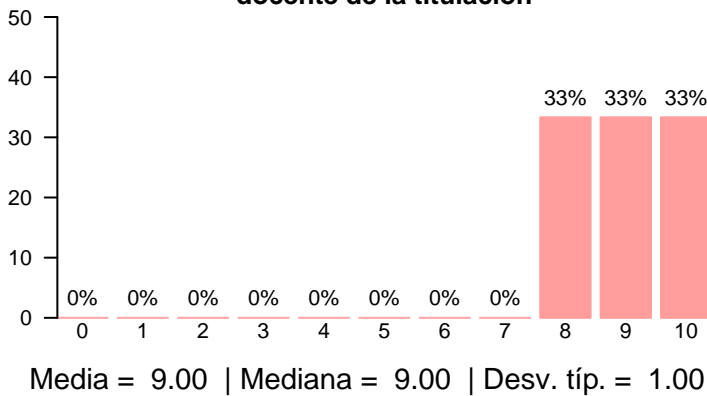
**Oferta y desarrollo de prácticas externas**



**Formación académica relacionada con las asignaturas impartidas**

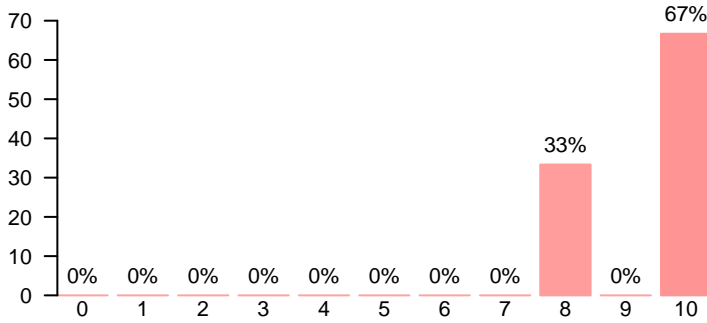


**Satisfacción con la actividad docente de la titulación**



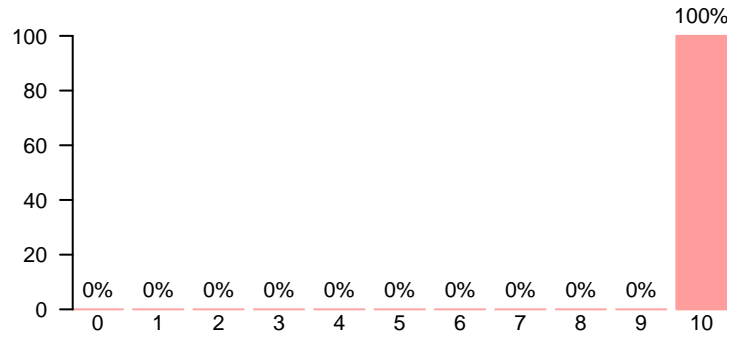
Compromiso

**Volvería a impartir docencia en esta titulación**




Media = 9.33 | Mediana = 10.00 | Desv. típ. = 1.15

**Recomendaría la titulación**



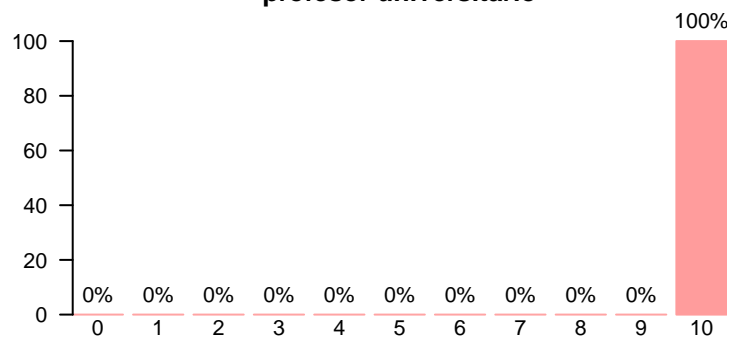
Media = 10.00 | Mediana = 10.00 | Desv. típ. = 0.00

**Orgulloso de ser profesor de la UCM**



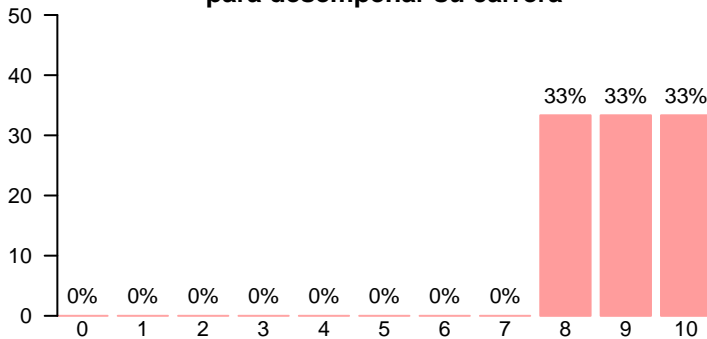
Media = 9.00 | Mediana = 9.00 | Desv. típ. = 1.00

**Volvería a trabajar como profesor universitario**



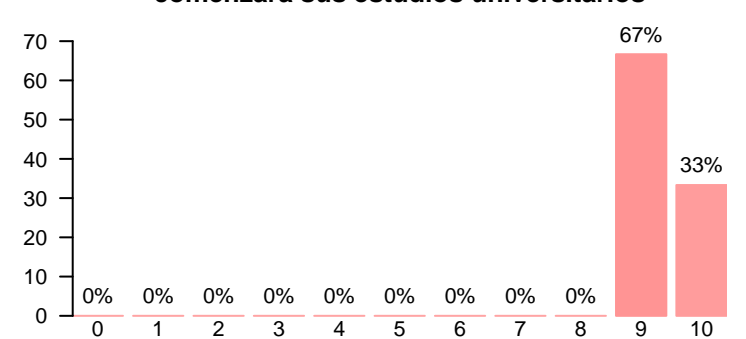
Media = 10.00 | Mediana = 10.00 | Desv. típ. = 0.00

**Volvería a elegir la misma universidad para desempeñar su carrera**



Media = 9.00 | Mediana = 9.00 | Desv. típ. = 1.00

**Recomendaría la UCM a una persona que comenzara sus estudios universitarios**



Media = 9.33 | Mediana = 9.00 | Desv. típ. = 0.577

### Compromiso

